

БЮДЖЕТ ДЛЯ ГРАЖДАН



**Справочник по закону Республики Татарстан
«Об исполнении бюджета Республики Татарстан за 2016 год»**



Эффективное, ответственное и прозрачное управление общественными финансами является одним из необходимых условий для повышения уровня и качества жизни населения, устойчивого экономического роста, модернизации экономики и социальной сферы и достижения других стратегических целей социально-экономического развития Республики Татарстан.

Проводимая в 2016 году бюджетная и налоговая политика Республики Татарстан была направлена на реализацию задач, поставленных в послании Президента Республики Татарстан Государственному Совету Республики Татарстан, а также на обеспечение, с одной стороны, социальной стабильности, а с другой стороны, дальнейшего интенсивного развития экономики республики.

Как и в предыдущие годы, ключевым направлением деятельности финансовой системы Республики Татарстан являлось обеспечение долгосрочной сбалансированности и устойчивости бюджетной системы, что предполагает принятие и исполнение со стороны республики того объема обязательств, который оно может себе позволить исходя из объема поступлений в бюджет, с учетом современного уровня экономического развития.


В целях реализации принципа прозрачности (открытости), а также для повышения эффективности принимаемых решений, обеспечения целевого использования бюджетных средств и возможности общественного контроля проводится информирование населения об осуществлении бюджетного процесса. Для повышения доступности информации о состоянии общественных финансов в республике Министерством финансов Республики Татарстан в последние несколько лет разрабатывается брошюра «Бюджет для граждан». С этого года «Бюджет для граждан» публикуется в обновленном формате, призванном, как нам представляется, обеспечить большую наглядность представляемой информации о бюджете Республики Татарстан.

«Бюджет для граждан» формируется для предоставления Вам возможности ознакомления с основными целями, задачами и приоритетными направлениями политики Республики Татарстан в бюджетной сфере, основными характеристиками бюджета республики и результатами его исполнения.

При формировании брошюры «Бюджет для граждан» на основе Закона Республики Татарстан «Об исполнении бюджета Республики Татарстан за 2016 год» учтены результаты опроса по теме «Бюджет для граждан», проведенного в сети Интернет на официальном сайте Министерства финансов Республики Татарстан.

Уважаемые друзья! Надеемся, что представленная информация вызовет у Вас интерес, и приглашаем Вас посещать официальный сайт Министерства финансов Республики Татарстан и в дальнейшем, где будут продолжены публикации по вопросам бюджета и бюджетного процесса в нашей республике.

**С наилучшими пожеланиями,
Министр финансов Республики Татарстан
Р.Р.Гайзатуллин**



О Республике Татарстан

3

Расположение: в центре Российской Федерации, на Восточно-европейской равнине, в месте слияния рек Волги и Камы.

Площадь: 67 836,2 кв.км.

Население: 3 877,0 тысяч человек

Столица: г. Казань (797 км. от Москвы, 1 млн. 232 тыс. человек).



2

Городских округа

43

Муниципальных
районов

910

Поселений




Основные показатели социально-экономического развития Республики Татарстан

4

Показатели	2016 год (прогноз)	2016 год (факт)
Численность населения, тыс. человек	3 878,5	3 877,0
Валовый региональный продукт (ВРП), млн.рублей*	1929,1*	1944,1*
ВРП в расчете на одного жителя, рублей*	497,4*	501,4
Инвестиции в основной капитал, млрд. рублей	654,2	642,5
Индекс промышленного производства, %	103,2	103,5
Сводный индекс потребительских цен, %	105,4	103,9
Прибыль прибыльных предприятий (организаций), млрд. рублей	321,7	373,7
Уровень регистрируемой безработицы, %	1,0	0,7

* - оценка



Расходы консолидированного бюджета Республики Татарстан в отдельных секторах экономики и социальной сферы в расчете на душу населения (рублей) в 2016 году

5

Общэкономические вопросы	304,87
Сельское хозяйство и рыболовство	5 413,82
Лесное хозяйство	287,46
Транспорт	783,62
Дорожное хозяйство (дорожные фонды)	7 687,59
Связь и информатика	452,04
Жилищное хозяйство	1 996,71
Коммунальное хозяйство	1 480,38
Благоустройство	731,70
Охрана объектов растительного и животного мира и среды их обитания	73,94
Дошкольное образование	4 445,78
Общее образование	10 442,99
Среднее профессиональное образование	1 112,56
Молодежная политика и оздоровление детей	673,22

Культура	3 757,64
Стационарная медицинская помощь	2 303,77
Амбулаторная помощь	394,74
Социальное обслуживание населения	1 114,09
Социальное обеспечение населения	3 908,25
Охрана семьи и детства	984,26
Физическая культура	1 164,4
Массовый спорт	51,77
Спорт высших достижений	176,42
Телевидение и радиовещание	177,29
Периодическая печать и издательства	148,45

- обеспечение долгосрочной сбалансированности и устойчивости бюджетной системы как базового принципа ответственной и эффективной бюджетной политики;
- выполнение задач, поставленных в указах Президента Российской Федерации от 7 мая 2012 года, прежде всего – повышение заработной платы отдельным категориям работников бюджетной сферы до обозначенных «дорожными» картами целевых уровней;
- повышение качества жизни населения, адресное решение социальных проблем путем сохранения и усиления социальной направленности бюджета;
- дальнейшее повышение эффективности бюджетных расходов, в том числе:
 - развитие и совершенствование, с учетом новейших требований федерального законодательства, форм оказания и финансового обеспечения государственных (муниципальных) услуг;
 - продолжение последовательной оптимизации бюджетного сектора с выявлением неэффективных государственных (муниципальных) учреждений;
 - усовершенствование инструментов нормативного финансирования;
 - усиление внимания к вопросам получения государственными (муниципальными) организациями доходов от оказания платных услуг;
- повышение открытости и прозрачности бюджетов всех уровней и финансовой деятельности публично-правовых образований в целом;
- повышение финансовой грамотности населения;
- совершенствование подходов к осуществлению государственных закупок товаров, работ и услуг с учетом новых норм федерального законодательства о контрактной системе;
- обеспечение повышения качества финансового менеджмента в секторе государственного управления;
- совершенствование в сфере финансового контроля и надзора в бюджетной сфере;
- проведение взвешенной и продуманной долговой политики, направленной на недопущение необоснованного увеличения долговой нагрузки
- безусловное соблюдение принципа отказа от принятия бюджетных обязательств, не обеспеченных реальными источниками финансирования;
- создание условий для максимальной сбалансированности местных бюджетов всех уровней, с полным обеспечением расходных полномочий доходными источниками;

В качестве **ключевых направлений бюджетной политики на среднесрочный период 2016-2018 годов** были установлены:

- формирование бюджета на основе принципа скользящего трехлетнего бюджетного планирования с одновременным достижением в среднесрочной перспективе более высокой степени увязки с процессом долгосрочного стратегического планирования;
- развитие программно-целевых методов управления с переходом к формированию бюджета на основе государственных программ.

Основные направления налоговой политики Республики Татарстан в 2016 году

7

Основные направления налоговой политики Республики Татарстан в 2016 году осуществлялись на основании налоговой политики Российской Федерации и послания Президента Республики Татарстан Государственному Совету Республики Татарстан.

Одной из основополагающих задач налогообложения является обеспечение доходов бюджетной системы. При этом необходимым условием развития экономики продолжает оставаться повышение ее конкурентоспособности, технологического обновления, модернизации производства и диверсификации. Задачами налоговой политики являются поддержка инвестиций в экономику, стимулирование инновационной деятельности. Кроме того, реализация социальной политики остается важным аспектом в области налогообложения.

В целях обеспечения реального роста экономики республики, создания условий для инвестиционной деятельности и инновационного развития, налоговое законодательство Республики Татарстан в 2016 году было направлено на стимулирование перспективных направлений развития экономики. Для субъектов инвестиционной деятельности продолжит действовать пониженная ставка по налогу на прибыль и налогу на имущество организаций.

Также продолжало действие льготное налогообложение для резидентов особой экономической зоны промышленно-производственного типа, созданной на территории Елабужского района Республики Татарстан, в целях повышения ее инвестиционной привлекательности. Льготное налогообложение установлено и для резидентов технико-внедренческой особой экономической зоны «Иннополис», созданной на территориях Верхнеуслонского и Лаишевского районов Республики Татарстан.

Для создания стимулов по активной разработке месторождений сверхвязкой нефти продлена льгота по налогу на имущество организаций.

Пролонгирована льгота в отношении имущества аэродромной инфраструктуры. В целях реализации мероприятий, предусмотренных Стратегией социально-экономического развития Республики Татарстан на период до 2030 года, по развитию скоростных транспортных коммуникаций, по формированию и продвижению широкого спектра маршрутов культурного туризма, установлена ставка в размере 0,1 процента в отношении воздушных судов и авиационных двигателей авиационных предприятий.

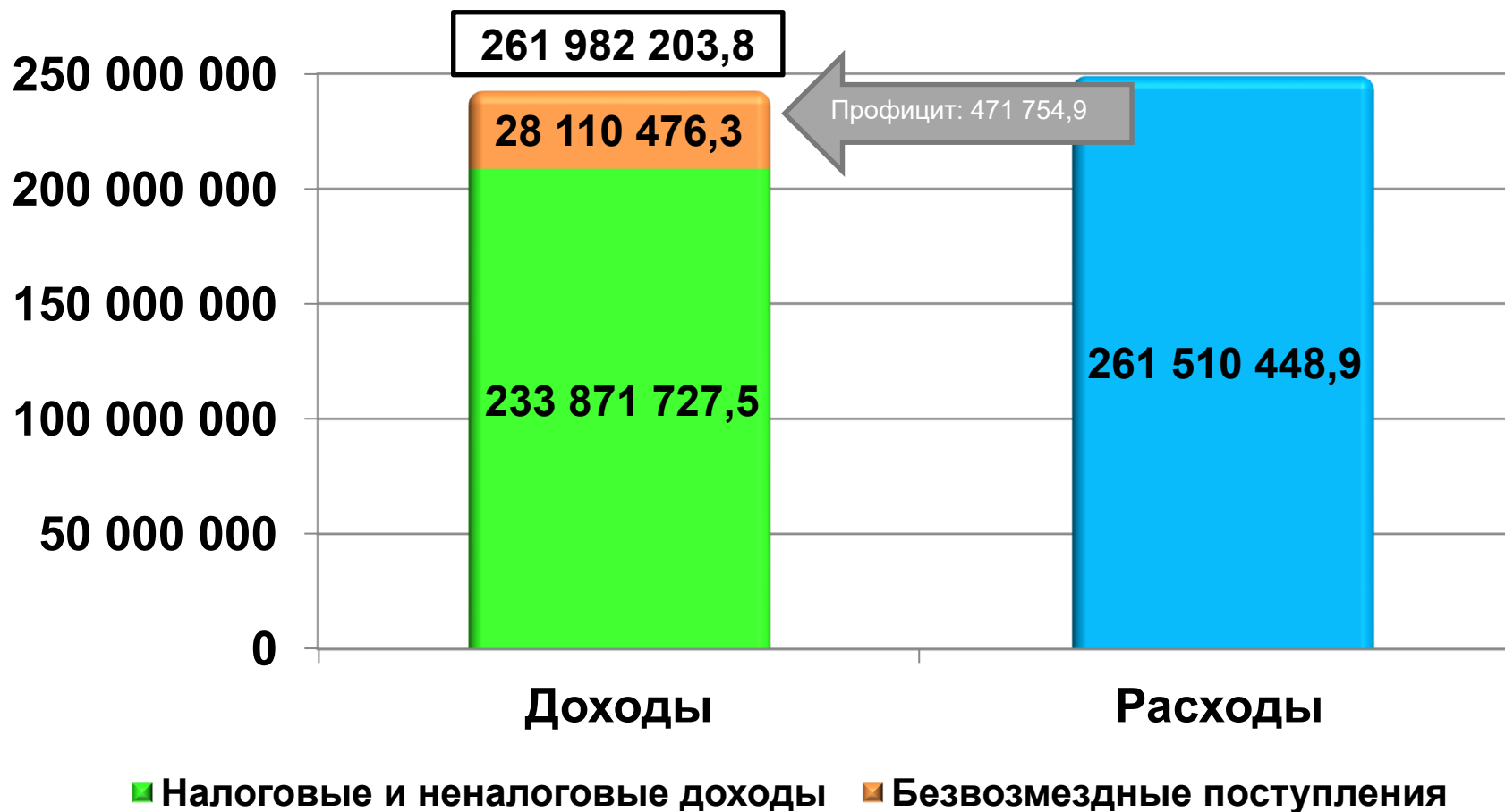
Социальная направленность налоговой политики Республики Татарстан выражена в продлении льготы по уплате налога на имущество объектам социально-культурной сферы, а также садоводческим, огородническим и дачным некоммерческим объединениям граждан.

Для дальнейшей поддержки развития предпринимательства в Республике Татарстан, сохранения количества предприятий-налогоплательщиков, а также рабочих мест, в 2016 году действовала пониженная ставка для субъектов малого предпринимательства, применяющих упрощенную систему налогообложения и выбравших объектом налогообложения «доходы, уменьшенные на величину расходов» в размере 10 процентов. Для организаций и индивидуальных предпринимателей, осуществляющих деятельность в отраслях промышленного производства и строительства, налоговая ставка действует в размере 5 процентов.



"Основные показатели консолидированного бюджета Республики Татарстан за 2016 год (тыс.рублей)"

8




Консолидированный бюджет РТ = Бюджет РТ + бюджеты муниципальных образований (без учета безвозмездных поступлений из бюджета РТ)



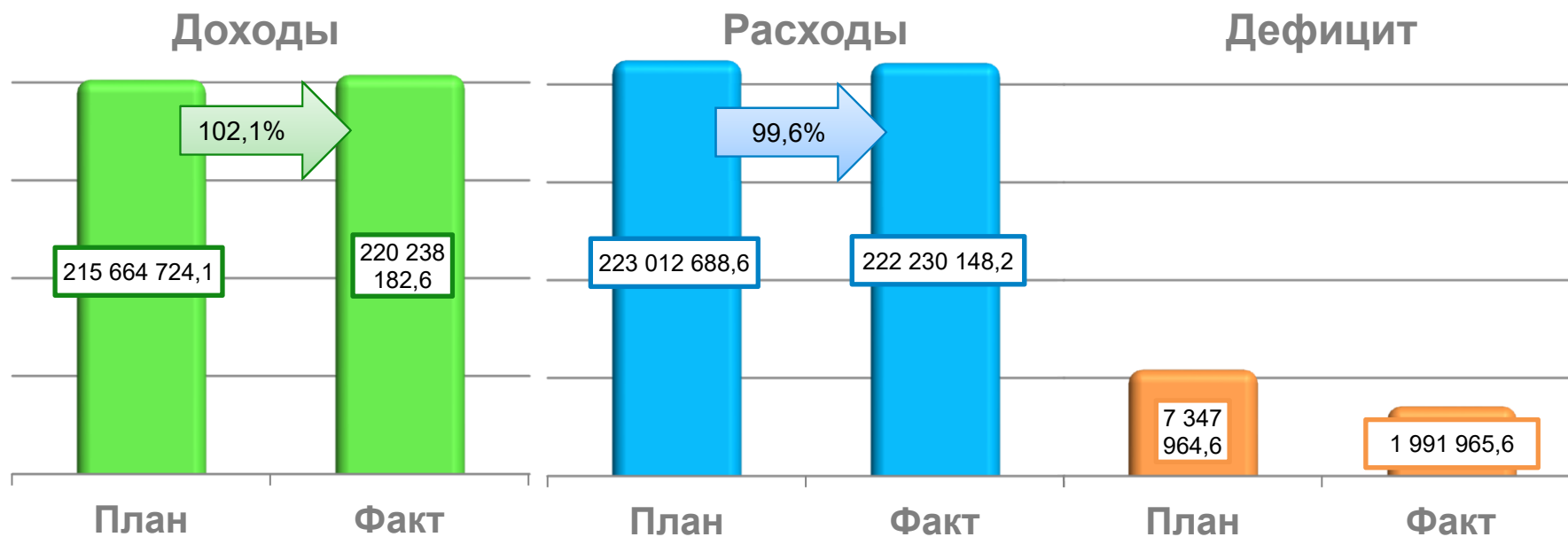
**Показатели консолидированного бюджета Республики
Татарстан за 2016 год в расчете на 1 жителя
(тыс. рублей)**

доходы в расчете на 1 жителя	67,6
расходы в расчете на одного жителя	67,5

*За последние 5 лет динамика доходов и расходов
консолидированного бюджета РТ положительная*



Исполнение бюджета Республики Татарстан за 2016 год (тыс.рублей) 10



Доходы – поступающие в бюджет денежные средства

Расходы – направляемые из бюджета средства

Дефицит – превышение расходов бюджета над доходами бюджета

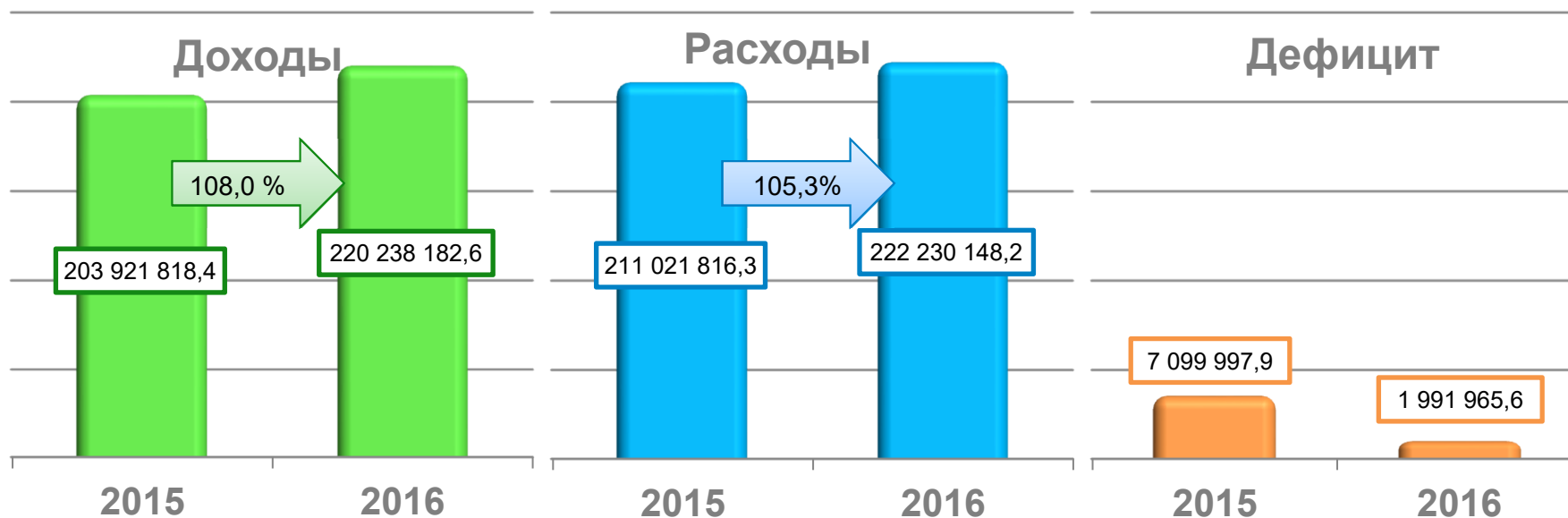
Источники финансирования дефицита бюджета Республики Татарстан за 2016 год (тыс.рублей)

Наименование показателя	2016 год (план)	2016 год (факт)
Бюджетные кредиты от других бюджетов бюджетной системы Российской Федерации	3 517 466,0	3 517 466,0
Изменение остатков средств на счетах по учету средств бюджетов	3 490 672,1	-1 900 440,9
Иные источники внутреннего финансирования дефицитов бюджетов	339 826,5	374 940,5
ИТОГО	7 347 964,6	1 991 965,6



Динамика основных параметров бюджета Республики Татарстан (тыс.рублей)

12



Основные показатели бюджетов субъектов Приволжского федерального округа за 2016 год (тыс.рублей)

Субъект	Доходы	Расходы	Дефицит (-) / Профицит (+)
Республика Татарстан (Татарстан)	220 238 182,60	222 230 148,20	-1 991 965,60
Республика Башкортостан	162 995 544,00	150 475 466,60	12 520 077,40
Республика Марий Эл	23 494 550,90	23 813 012,10	-318 461,20
Республика Мордовия	36 945 988,70	40 238 376,30	-3 292 387,60
Удмуртская Республика	63 090 153,80	70 241 322,20	-7 151 168,40
Чувашская Республика-Чувашия	41 357 916,50	39 655 029,70	1 702 886,80
Нижегородская область	134 652 180,10	139 070 761,40	-4 418 581,30
Кировская область	43 316 300,50	45 795 764,50	-2 479 464,00
Самарская область	143 219 392,70	149 060 847,90	-5 841 455,20
Оренбургская область	74 936 706,00	75 417 888,70	-481 182,70
Пензенская область	47 112 643,20	46 495 315,00	617 328,20
Пермский край	104 944 485,90	105 986 721,70	-1 042 235,80
Саратовская область	77 989 524,50	77 448 208,90	541 315,60
Ульяновская область	48 263 698,80	49 341 622,40	-1 077 923,60

Структура доходов бюджета Республики Татарстан в 2016 году

13

НАЛОГОВЫЕ ДОХОДЫ - Доходы от предусмотренных законодательством Российской Федерации федеральных налогов и сборов, в том числе от налогов, предусмотренных специальными налоговыми режимами, и законодательством Республики Татарстан от региональных налогов


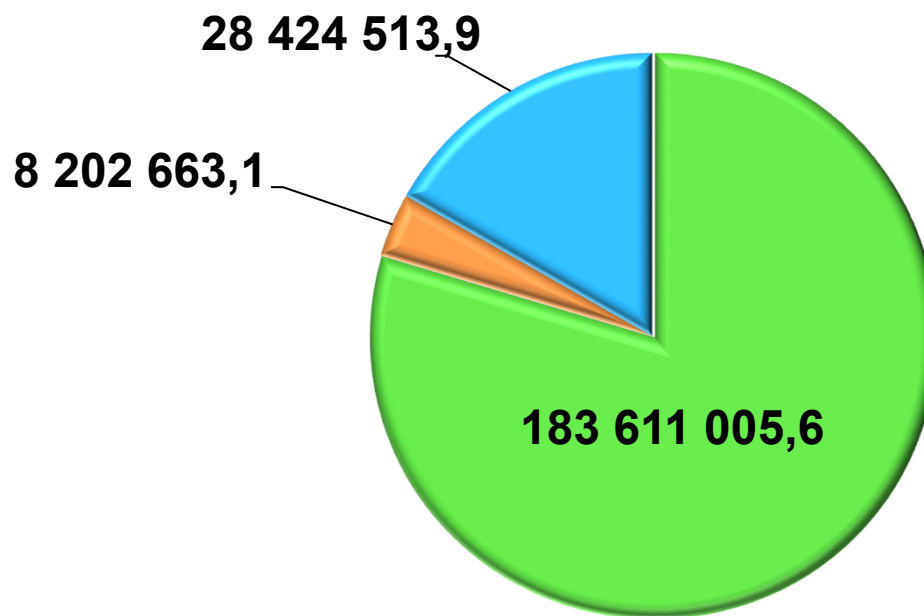
НЕНАЛОГОВЫЕ ДОХОДЫ - Платежи, которые включают в себя возмездные операции от прямого предоставления государством в пользование имущества и природных ресурсов, от различного вида услуг, а также платежи в виде штрафов или иных санкций за нарушение законодательства

БЕЗВОЗМЕЗДНЫЕ ПОСТУПЛЕНИЯ - поступающие, в бюджет денежные средства на безвозвратной и безвозмездной основе из федерального бюджета (межбюджетные трансферты в виде дотаций, субсидий, субвенций), а также перечисления от физических и юридических лиц

■ налоговые доходы


■ неналоговые доходы

■ безвозмездные поступления



Структура доходов бюджета Республики Татарстан 14

Наименование	2016 год (план) тыс.руб.	2016 год (факт) тыс.руб.	% исполнения
Налоговые и неналоговые доходы, в том числе:	186 581 804,3	191 813 668,7	102,8
налоговые доходы	178 629 519,0	183 611 005,6	102,8
неналоговые доходы	7 952 285,3	8 202 663,1	103,1
Безвозмездные поступления	27 806 877,5	28 424 513,9	102,2
Всего	214 388 681,8	220 238 182,6	102,7



В 2016 году в бюджет Республики Татарстан поступило 183 611 005,5 тыс. руб. налоговых доходов

15

Наименование	2016 год (план) тыс.рублей	2016 год (факт) тыс.рублей	% исполнения
Всего	178 629 519,0	183 611 005,5	102,8
Налог на прибыль организаций	69 135 822,0	72 506 453,0	104,9
Налог на доходы физических лиц	44 232 362,0	44 906 461,9	101,5
Акцизы по подакцизным товарам (продукции), производимым на территории Российской Федерации	34 021 464,0	34 403 627,7	101,1
Налоги на совокупный доход	4 282 830,0	4 322 141,9	100,9
Налог на имущество организаций	21 875 611,0	22 090 378,9	101,0
Транспортный налог	4 254 457,0	4 515 218,6	106,1
Налог на игорный бизнес	8 716,0	8 725,0	100,1
Налог на добычу полезных ископаемых	6 736,0	6 994,2	103,8
Сборы за пользование объектами животного мира и за пользование объектами водных биологических ресурсов	1 435,0	1 542,2	107,5
Государственная пошлина	799 266,0	835 068,9	104,5
Задолженность и перерасчеты по отмененным налогам, сборами иным обязательным платежам	10 820,0	14 393,2	133,0

Налоговые доходы бюджета Республики Татарстан за 2016 год составили 183 611 005,5 тыс. рублей, или 102,8 процента от утвержденного планового назначения.

Налог на прибыль организаций поступил в сумме 72 506 453,0 тыс. рублей. Утвержденный план выполнен на 104,9 процента. Перевыполнение прогнозных назначений обусловлено улучшением результатов деятельности налогоплательщиков, уплачивающих налог по фактической прибыли.

Налог на доходы физических лиц мобилизован в бюджет Республики Татарстан в сумме 44 906 461,9 тыс. рублей, или 101,5% от утвержденного планового назначения.

Поступление **акцизов** в бюджет Республики Татарстан составило 34 403 627,7 тыс. рублей. Выполнение утвержденного плана по сбору акцизов составило 101,1%.

Исполнение по налогам на совокупный доход составило 4 322 141,9 тыс. рублей. Утвержденный план выполнен на 100,9%.

Поступления **по налогам на имущество** составили 26 614 322,5 тыс. рублей.

Налог на имущество организаций поступил в сумме 22 090 378,9 тыс. рублей. Утвержденный план выполнен на 101,0 процента.

Поступление **транспортного налога** в бюджет Республики Татарстан составило 4 515 218,6 тыс. рублей, или 106,1 процента от утвержденного планового назначения. Перевыполнение объясняется улучшением платежной дисциплины.

Поступление **по налогам, сборам и регулярным платежам за пользование природными ресурсами** составило 8 536,4 тыс. рублей, или 104,5% от утвержденного плана, в том числе поступление налога на добычу полезных ископаемых – 6 994,2 тыс. рублей, или 103,8% от утвержденного плана. Превышение плановых назначений связано с ростом объемов добычи прочих полезных ископаемых.

Поступление **государственной пошлины** составило 835 068,9 тыс. рублей, или 104,5% от прогнозного назначения. Платежи данного доходного источника носят заявительный характер.

Неналоговые доходы бюджета Республики Татарстан

16

Наименование	2016 год (план) тыс.рублей	2016 год (факт) тыс.рублей	% исполнения
ДОХОДЫ ОТ ИСПОЛЬЗОВАНИЯ ИМУЩЕСТВА, НАХОДЯЩЕГОСЯ В ГОСУДАРСТВЕННОЙ И МУНИЦИПАЛЬНОЙ СОБСТВЕННОСТИ	572 067,5	581 254,1	101,6
ПЛАТЕЖИ ПРИ ПОЛЬЗОВАНИИ ПРИРОДНЫМИ РЕСУРСАМИ	315 640,4	322 699,1	102,2
ДОХОДЫ ОТ ОКАЗАНИЯ ПЛАТНЫХ УСЛУГ (РАБОТ) И КОМПЕНСАЦИИ ЗАТРАТ ГОСУДАРСТВА	3 022 547,0	3 409 078,2	112,8
ДОХОДЫ ОТ ПРОДАЖИ МАТЕРИАЛЬНЫХ И НЕМАТЕРИАЛЬНЫХ АКТИВОВ	188 844,0	193 128,4	102,3
АДМИНИСТРАТИВНЫЕ ПЛАТЕЖИ И СБОРЫ	1 270,0	1 304,5	102,7
ШТРАФЫ, САНКЦИИ, ВОЗМЕЩЕНИЕ УЩЕРБА	3 308 357,1	3 348 479,2	101,2
ПРОЧИЕ НЕНАЛОГОВЫЕ ДОХОДЫ	543 559,3	346 719,7	63,8
ВСЕГО	7 952 285,3	8 202 663,2	103,1

Неналоговые доходы поступили в бюджет Республики Татарстан в сумме 8 202 663,2 тыс. рублей, или 103,1% к плановому назначению.

Доходы от использования государственного имущества поступили в сумме 581 254,1 тыс. рублей, или 101,6 % от прогнозного назначения.

Доходы от продажи материальных и нематериальных активов поступили в сумме 193 128,4 тыс. рублей, или 102,3% от планового назначения.

Иные неналоговые доходы (платежи при пользовании природными ресурсами, доходы от оказания платных услуг и компенсации затрат государства, административные платежи, штрафные санкции, прочие неналоговые доходы) составили 7 428 280,7 тыс. рублей, или 103,3% от утвержденного плана. Превышение плановых назначений связано с поступлениями доходов от компенсации затрат государства и платежами за совершенные правонарушения в области дорожного движения.




Безвозмездные поступления включают в себя:

Межбюджетные трансферты - средства, предоставляемые одним бюджетом бюджетной системы Российской Федерации другому бюджету бюджетной системы Российской Федерации

Дотации - межбюджетные трансферты, предоставляемые на безвозмездной и безвозвратной основе без установления направлений и (или) условий их использования

Субсидии - межбюджетные трансферты, предоставляемые в целях софинансирования расходных обязательств, возникающих при выполнении полномочий органов государственной власти субъектов РФ по предметам ведения субъектов РФ и предметам совместного ведения РФ и субъектов РФ, и расходных обязательств по выполнению полномочий органов местного самоуправления по вопросам местного значения

Субвенции - межбюджетные трансферты, предоставляемые бюджетам субъектов Российской Федерации в целях финансового обеспечения расходных обязательств субъектов РФ и (или) муниципальных образований, возникающих при выполнении полномочий РФ, переданных для осуществления органам государственной власти субъектов РФ и (или) органам местного самоуправления



Безвозмездные поступления в 2016 году

18


тыс.рублей

Наименование	2016 года (план)	2016 год (факт)
ВСЕГО	27 806 877,5	28 424 513,9
Безвозмездные поступления от федерального бюджета	24 900 327,8	25 318 451,0
Дотации	1 532 738,9	1 532 738,9
Субсидии	12 446 932,7	12 739 923,2
Субвенции	7 080 033,4	6 923 131,6
Иные межбюджетные трансферты	3 840 622,8	4 122 657,3
Безвозмездные поступления от Федерального фонда обязательного медицинского страхования (через ГУ "ФОМС РТ")	36 000,0	61 304,8
Иные межбюджетные трансферты	36 000,0	61 304,8
Безвозмездные поступления от бюджета Пенсионного фонда Российской Федерации	646,8	6 903,6
Субсидии	0,0	5 891,3
Прочие безвозмездные поступления от других бюджетов бюджетной системы	646,8	1 012,3
Безвозмездные поступления от государственной корпорации – Фонда содействия реформированию жилищно-коммунального хозяйства	1 437 408,2	1 437 408,2
Безвозмездные поступления от некоммерческой организации "Фонд развития моногородов"	491 926,5	491 926,5
Прочие безвозмездные поступления	503 699,9	503 699,9
Доходы бюджетов бюджетной системы Российской Федерации от возврата бюджетами бюджетной системы Российской Федерации и организациями остатков субсидий, субвенций и иных межбюджетных трансфертов, имеющих целевое назначение, прошлых лет	478 364,5	752 465,6
Возврат остатков субсидий, субвенций и иных межбюджетных трансфертов, имеющих целевое назначение, прошлых лет	-41 496,2	-147 645,7

Классификация расходов бюджета

19


Расходы бюджета распределяются по единой классификации, включающей 14 разделов



Исполнение бюджета Республики Татарстан по разделам классификации расходов в 2016 году

20

Наименование	2016 год (план), тыс.рублей	2016 год (факт), тыс.рублей	% исполнения
ИТОГО	223 012 688,6	222 230 148,2	99,6
Общегосударственные вопросы	7 719 899,8	7 624 533,9	98,8
Национальная оборона	132 989,4	132 861,2	99,9
Национальная безопасность и правоохранительная деятельность	1 400 691,5	1 399 702,9	99,9
Национальная экономика	65 987 332,5	65 902 700,1	99,9
Жилищно-коммунальное хозяйство	14 783 789,9	14 594 493,6	98,7
Охрана окружающей среды	375 881,1	375 653,5	99,9
Образование	45 651 441,4	45 603 654,3	99,9
Культура, кинематография	11 124 623,8	11 110 133,5	99,9
Здравоохранение	34 786 384,7	34 763 263,7	99,9
Социальная политика	23 941 407,3	23 640 926,5	98,7
Физическая культура и спорт	5 025 774,3	5 000 803,6	99,5
Средства массовой информации	1 274 603,1	1 273 551,6	99,9
Обслуживание государственного и муниципального долга	86 330,7	86 330,7	100,0
Межбюджетные трансферты общего характера бюджетам бюджетной системы Российской Федерации	10 721 539,1	10 721 539,1	100,0



Расходы по разделу "Общегосударственные вопросы" в 2016 году 21

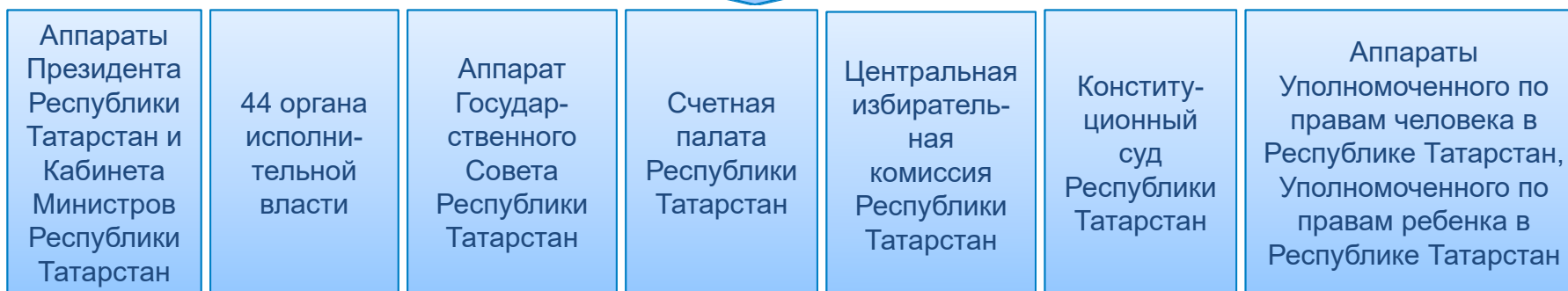
Структура расходов	2016 год (план), тыс.рублей	2016 год (факт), тыс.рублей	% исполнения
Всего	7 719 899,8	7 624 533,9	98,8
Функционирование высшего должностного лица субъекта Российской Федерации и муниципального образования	603 863,1	600 826,9	99,5
Функционирование законодательных (представительных) органов государственной власти и представительных органов муниципальных образований	343 262,3	336 865,4	98,1
Функционирование Правительства Российской Федерации, высших исполнительных органов государственной власти субъектов Российской Федерации, местных администраций	248 207,9	247 656,7	99,8
Судебная система	439 284,1	436 398,5	99,3
Обеспечение деятельности финансовых, налоговых и таможенных органов и органов финансового (финансово-бюджетного) надзора	764 123,4	760 880,0	99,6
Обеспечение проведения выборов и референдумов	46 844,4	46 618,9	99,5
Фундаментальные исследования	377 952,2	377 888,5	100,0
Резервные фонды	0,0	0,0	0,0
Прикладные научные исследования в области общегосударственных вопросов	61 808,4	61 681,8	99,8
Другие общегосударственные вопросы	4 834 554,0	4 755 717,2	98,4

В рамках раздела "Общегосударственные вопросы" исполнялись обязательства на функционирование Президента Республики Татарстан и его аппарата, функционирование Государственного Совета Республики Татарстан, функционирование высших органов исполнительной власти Республики Татарстан, функционирование судебной системы, обеспечение деятельности финансовых и контрольно-счетных органов, обеспечение проведения выборов и референдумов, финансирование резервного фонда и другие общегосударственные вопросы.

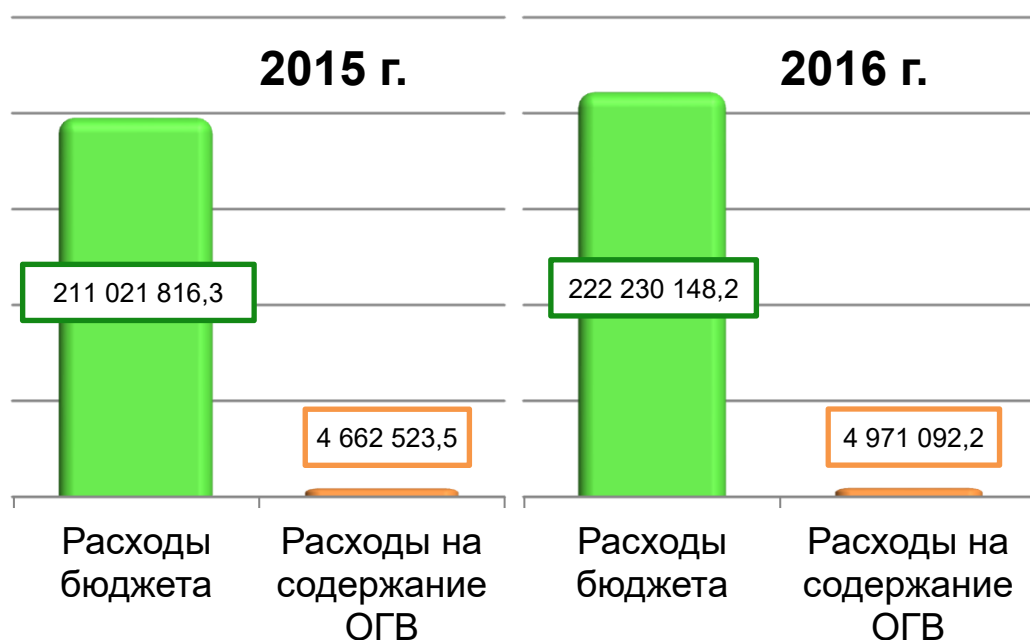
Расходы бюджета Республики Татарстан на содержание органов власти Республики Татарстан в 2016 году

22

Система органов государственной власти Республики Татарстан



Количество работников органов власти составляет 6391 человек, из них 163 человек осуществляют переданные федеральные полномочия и финансируются за счет средств, поступающих из федерального бюджета



В соответствии с Постановлением Правительства Российской Федерации от 02.10.2014 г. № 1006 "Об утверждении нормативов формирования расходов на содержание органов государственной власти субъекта Российской Федерации и о признании утратившими силу некоторых актов Правительства Российской Федерации" норматив формирования расходов на содержание органов государственной власти Республики Татарстан в 2016 году составил 2,6 процента.

Фактически сложившаяся доля расходов на содержание органов государственной власти субъекта Российской Федерации в общей сумме налоговых и неналоговых доходов консолидированного бюджета Республики Татарстан в 2016 году составила 2,2 процента.



Расходы по разделу "Национальная оборона"

Структура расходов	2016 год (план), тыс.рублей	2016 год (факт), тыс.рублей	% исполнения
Всего	132 989,4	132 861,2	99,9
Мобилизационная и вневойсковая подготовка	110 450,4	110 322,2	99,9
Мобилизационная подготовка экономики	22 539,0	22 539,0	100,0

Расходы по разделу "Национальная безопасность и правоохранительная деятельность"

Всего	1 400 691,5	1 399 702,9	99,9
Защита населения и территории от чрезвычайных ситуаций природного и техногенного характера, гражданская оборона	403 361,0	403 182,0	100,0
Обеспечение пожарной безопасности	865 694,5	865 424,8	100,0
Другие вопросы в области национальной безопасности и правоохранительной деятельности	131 636,0	131 096,1	99,6

Расходы по разделу "Национальная экономика"

Всего	65 987 332,5	65 902 700,1	99,9
Общеэкономические вопросы	1 193 146,2	1 181 995,0	99,1
Воспроизводство минерально-сырьевой базы	40 541,4	40 541,4	100,0
Сельское хозяйство и рыболовство	21 584 428,9	21 568 871,8	99,9
Водное хозяйство	583 780,0	582 505,8	99,8
Лесное хозяйство	1 119 739,0	1 114 474,4	99,5
Транспорт	3 104 653,5	3 103 750,1	100,0
Дорожное хозяйство (дорожные фонды)	29 902 113,3	29 873 224,3	99,9
Связь и информатика	1 826 360,3	1 823 165,1	99,8
Другие вопросы в области национальной экономики	6 632 569,9	6 614 172,2	99,7

Расходы по разделу "Жилищно-коммунальное хозяйство"

Структура расходов	2016 год (план), тыс.рублей	2016 год (факт), тыс.рублей	% исполнения
Всего	14 783 789,9	14 594 493,6	98,7
Жилищное хозяйство	5 867 406,1	5 693 620,9	97,0
Коммунальное хозяйство	5 860 552,7	5 849 569,4	99,8
Благоустройство	2 959 534,0	2 955 226,2	99,9
Другие вопросы в области жилищно-коммунального хозяйства	96 297,1	96 077,1	99,8

Расходы по разделу "Охрана окружающей среды"

Всего	375 881,1	375 653,5	99,9
Охрана объектов растительного и животного мира и среды их обитания	222 116,7	221 896,2	99,9
Другие вопросы в области охраны окружающей среды	153 764,4	153 757,3	100,0

Расходы по разделу "Образование"

Всего	45 651 441,4	45 603 654,3	99,9
Дошкольное образование	1 891 445,6	1 889 386,6	99,9
Общее образование	11 928 425,8	11 909 572,1	99,8
Среднее профессиональное образование	0,0	0,0	0,0
Профессиональная подготовка, переподготовка и повышение квалификации	4 318 171,3	4 313 370,3	99,9
Высшее и послевузовское профессиональное образование	382 357,2	378 553,8	99,0
Молодежная политика и оздоровление детей	432 010,0	431 298,7	99,8
Другие вопросы в области образования	2 055 350,3	2 052 558,7	99,9

Расходы по разделу "Культура, кинематография"

25

Структура расходов	2016 год (план), тыс.рублей	2016 год (факт), тыс.рублей	% исполнения
Всего	11 124 623,8	11 110 133,5	99,9
Культура	10 990 694,9	10 976 376,8	99,9
Кинематография	56 452,5	56 452,5	100,0
Другие вопросы в области культуры, кинематографии	77 476,4	77 304,2	99,8

Расходы по разделу "Здравоохранение"

Всего	34 786 384,7	34 763 263,7	99,9
Стационарная медицинская помощь	8 947 282,6	8 931 354,4	99,8
Амбулаторная помощь	1 530 911,3	1 530 414,7	100,0
Скорая медицинская помощь	357 643,7	357 643,7	100,0
Санаторно-оздоровительная помощь	111,8	111,8	100,0
Заготовка, переработка, хранение и обеспечение безопасности донорской крови и ее компонентов	490 513,4	490 276,0	100,0
Санитарно-эпидемиологическое благополучие	122 825,0	122 825,0	100,0
Прикладные научные исследования в области здравоохранения	26 533,5	26 533,5	100,0
Другие вопросы в области здравоохранения	23 310 563,4	23 304 104,6	100,0

Расходы по разделу "Социальная политика"

Всего	23 941 407,3	23 640 926,5	98,7
Пенсионное обеспечение	638 117,5	637 038,9	99,8
Социальное обслуживание населения	4 397 843,2	4 314 570,1	98,1
Социальное обеспечение населения	15 075 246,5	14 881 110,7	98,7
Охрана семьи и детства	3 587 295,9	3 566 809,1	99,4
Другие вопросы в области социальной политики	242 904,2	241 397,7	99,4

Расходы по разделу "Физическая культура и спорт"

26

Структура расходов	2016 год (план), тыс.рублей	2016 год (факт), тыс.рублей	% исполнения
Всего	5 025 774,3	5 000 803,6	99,5
Физическая культура	4 163 966,5	4 143 075,6	99,5
Массовый спорт	122 830,7	119 471,4	97,3
Спорт высших достижений	684 418,6	683 985,1	99,9
Другие вопросы в области физической культуры и спорта	54 558,5	54 271,5	99,5

Расходы по разделу "Средства массовой информации"

Всего	1 274 603,1	1 273 551,6	99,9
Телевидение и радиовещание	672 965,7	672 889,8	100,0
Периодическая печать и издательства	576 074,8	575 537,1	99,9
Другие вопросы в области средств массовой информации	25 562,6	25 124,7	98,3

Расходы по разделу "Обслуживание государственного и муниципального долга"

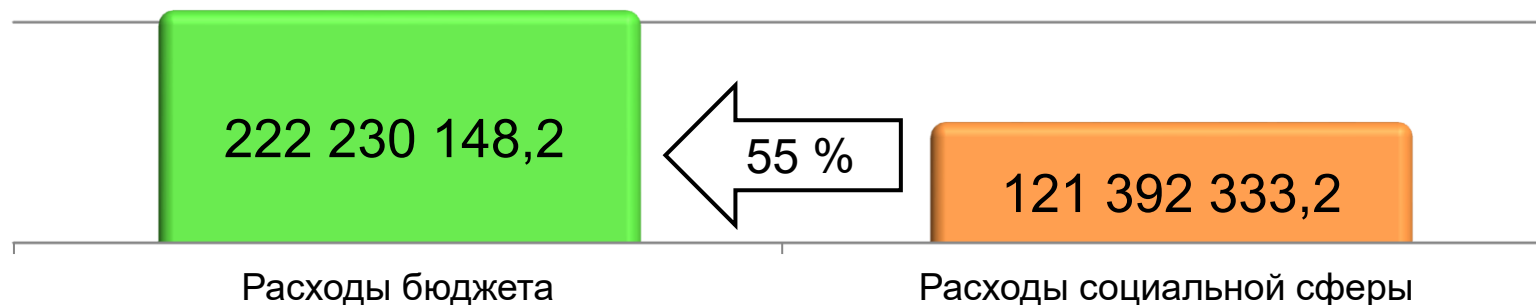
Всего	86 330,7	86 330,7	100,0
Обслуживание государственного внутреннего и муниципального долга	86 330,7	86 330,7	100,0

Расходы по разделу "Межбюджетные трансферты общего характера бюджетам бюджетной системы Российской Федерации"

Всего	10 721 539,1	10 721 539,1	100,0
Дотации на выравнивание бюджетной обеспеченности субъектов Российской Федерации и муниципальных образований	1 234 292,7	1 234 292,7	100,0
Прочие межбюджетные трансферты общего характера	9 487 246,4	9 487 246,4	100,0

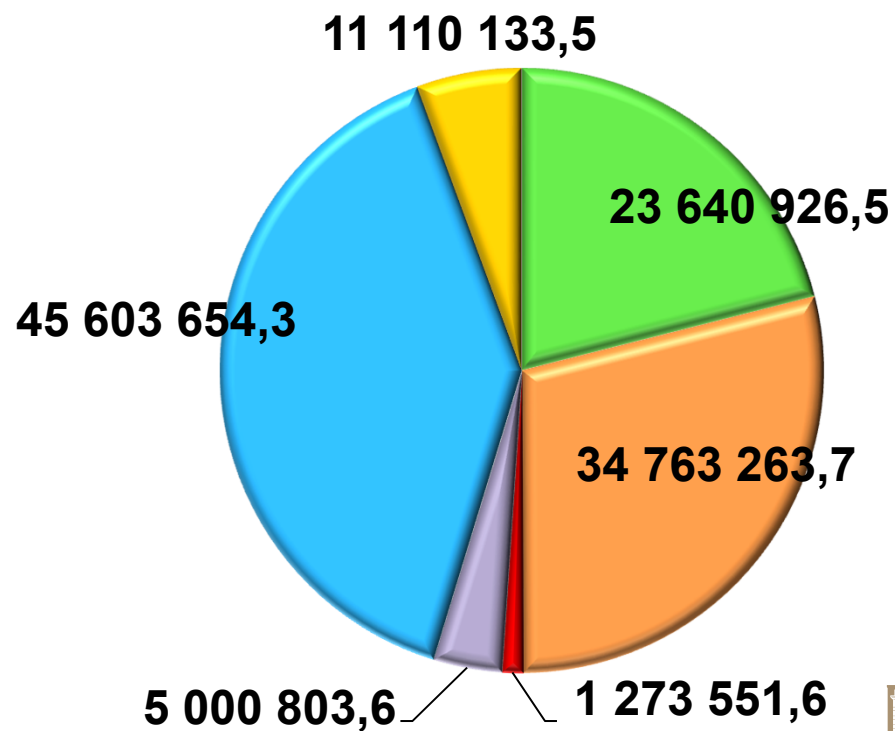
Бюджет Республики Татарстан сохранил в 2016 году социальную направленность

27



Расходы по отраслям социальной сферы, тыс. руб.

- Социальная политика
- Здравоохранение
- Средства массовой информации
- Физическая культура и спорт
- Образование
- Культура и кинематография



Категории получателей	Численность, ед.изм.		Виды поддержки	Размеры выплат (руб.)	Правовое основание (нормативный акт)	Объем расходов, тыс. руб.	
	2016 (план)	2016 (факт)				2016 год (план)	2016 год (факт)
Всего						18 662 542,4	18 447 919,8
Многодетные семьи	78 000	82 795	ежемесячная субсидия на проезд обучающимся в общеобразовательных организациях и профессиональных образовательных организациях до окончания ими обучения, но не более чем до достижения ими возраста 18 лет	субсидия на проезд 258 руб. в месяц	Закон Республики Татарстан от 08.12.2004 №63-ЗРТ "Об адресной социальной поддержке населения в Республике Татарстан"	201 052,8	200 551,2
			субсидия на приобретение лекарственных средств на детей в возрасте до 6 лет	субсидия на лекарства 114 руб. в месяц		333 581,9	327 982,1
			субсидия в размере 30% расходов на оплату жилья и коммунальных услуг в пределах социальной нормы площади жилья и нормативов потребления услуг для населения				
	34	16	пособия семьям, воспитывающим трех и более одновременно рожденных детей	единовременное пособие- 10 000 руб. ежемесячное пособие- 1000 руб.	Указ Президента РТ от 20.08.2008 №УП-397 "О дополнительных мерах социальной поддержки семей с детьми в связи с рождением одновременно трех и более детей"	484,0	483,9
	42 семьи	42 семьи	обеспечение жильем многодетных семей, имеющих пять и более детей, нуждающихся в улучшении жилищных условий	порядка 3 500 000 руб. на семью	Постановление КМ РТ от 30.04.2014 г. №289 «Об утверждении государственной программы «Обеспечение качественным жильем и услугами жилищно-коммунального хозяйства населения Республики Татарстан на 2014 - 2020 годы»	139 962,5	139 254,7
Молодые семьи	148	24	выплата денежного вознаграждения матерям, награжденным медалью Республики Татарстан «Ана даны - Материнская слава»	матерям, воспитавшим пять детей, - 25 000 рублей	Указ Президента Республики Татарстан от 02.11.2000г. № УП-828 «О порядке рассмотрения и представления документов к награждению медалью Республики Татарстан «Ана даны - Материнская слава»	905,0	665,0
	81 семья	81 семья	Оказание дополнительных мер государственной поддержки в решении жилищных проблем молодым семьям, признанным в установленном порядке нуждающимися в улучшении жилищных условий	порядка 900 000 рублей на семью	Постановление КМ РТ от 30.04.2014 г. №289 «Об утверждении государственной программы «Обеспечение качественным жильем и услугами жилищно-коммунального хозяйства населения Республики Татарстан на 2014 - 2020 годы»	50 000,0	49 907,6
Семьи с детьми	100 000	82 795	ежемесячное пособие на ребенка в возрасте до 16 лет (на учащегося общеобразовательного учреждения - до окончания им обучения, но не более чем до достижения им возраста 18 лет)	ежемесячное пособие на ребенка до 16 лет- 281 руб., ежемесячное на ребенка одинокой матери-745 руб., ежемесячное пособие на ребенка, родители которого уклон. от алиментов, детям военнослужащих-421 руб.	Закон Республики Татарстан от 08.12.2004 №63-ЗРТ "Об адресной социальной поддержке населения в Республике Татарстан"	423 425,3	420 820,4

Категории получателей	Численность, ед.изм.		Виды поддержки	Размеры выплат (руб.)	Правовое основание (нормативный акт)	Объем расходов, тыс. руб.	
	2016 (план)	2016 (факт)				2016 год (план)	2016 год (факт)
Всего						18 662 542,4	18 447 919,8
Семьи с детьми	148 000	150 458	компенсация за присмотр и уход за детьми в государственных и муниципальных образовательных организациях, реализующих образовательную программу дошкольного образования	20% на первого ребенка, 50% на второго, 70% на третьего и последующих детей от среднего размера родительской платы	Постановление КМ РТ от 18.01.2007 № 9 "О компенсации части родительской платы за присмотр и уход за ребенком в образовательных организациях, реализующих образовательную программу дошкольного образования"	902 850,8	900 934,1
Дети	304 078	304 078	обеспечение питанием обучающихся в общеобразовательных организациях и профессиональных образовательных организациях	6,5 руб. в день в период обучения	Закон Республики Татарстан от 08.12.2004 №63-ЗРТ "Об адресной социальной поддержке населения в Республике Татарстан"	609 711,8	591 323,1
	215 006	215 006	оздоровление детей в лагерях, санаториях, санаториях-профилакториях	средняя стоимость путевки 6 227 руб.	Постановление Кабинета Министров Республики Татарстан от 07.02.2014 № 73 "Об утверждении государственной программы "Развитие молодежной политики, физической культуры и спорта в Республике Татарстан на 2014-2020 годы"	1 339 407,7	1 338 948,8
	655	460	ежемесячная денежная выплата детям-инвалидам в возрасте до 18 лет, нуждающимся в постоянном постороннем уходе (помощи, надзоре)	разница между 7 538 рублями и среднедушевым доходом семьи	Постановление Кабинета Министров Республики Татарстан от 07.03.2012г. № 188 "О дополнительной ежемесячной денежной выплате детям-инвалидам, нуждающимся в постоянном постороннем уходе (помощи, надзоре)"	11 229,1	11 218,3
	40 936	40 936	безвозмездное обеспечение детей первых трех лет жизни специальными молочными продуктами и смесями по рецептам врачей	по нормативным затратам на безвозмездное обеспечение специальными молочными продуктами детского питания детей первых трех лет жизни	Закон Республики Татарстан от 08.12.2004 №63-ЗРТ "Об адресной социальной поддержке населения в Республике Татарстан"	424 622,6	424 622,6
Дети-сироты и дети, оставшиеся без попечения родителей, лиц из их числа	8 600	8 365	ежемесячная денежная выплата на детей-сирот, детей, оставшихся без попечения родителей, переданных под опеку (попечительство), в приемные семьи	для дошкольников - 7 615 руб., для школьников - 8 783 руб.	Закон Республики Татарстан от 08.12.2004 №63-ЗРТ "Об адресной социальной поддержке населения в Республике Татарстан"	845 760,4	843 464,8
	2 910	2 881	вознаграждение, причитающееся опекунам или попечителям, исполняющим свои обязанности возмездно	3000 руб. в месяц	"Семейный кодекс Республики Татарстан" от 13.01.2009 N 4-ЗРТ	172 346,4	171 560,3
	5 100	4 396	субсидия на проезд детей-сирот, детей, оставшихся без попечения родителей, и лиц из числа	субсидия на проезд 258 руб. в месяц	Закон Республики Татарстан от 08.12.2004 №63-ЗРТ "Об адресной социальной поддержке населения в Республике Татарстан"	15 885,9	15 812,0

Категории получателей	Численность, ед.изм.		Виды поддержки	Размеры выплат (руб.)	Правовое основание (нормативный акт)	Объем расходов, тыс. руб.	
	2016 (план)	2016 (факт)				2016 год (план)	2016 год (факт)
Всего						18 662 542,4	18 447 919,8
Дети-сироты и дети, оставшиеся без попечения родителей, лиц из их числа	2 500	2 355	материальное обеспечение детей-сирот, обучающимся по основным образовательным программам в профессиональных образовательных организациях и организациях высшего образования (единовременное пособие при выпуске из образовательного учреждения, единовременное пособие на обеспечение одеждой, обувью, мягким инвентарем и оборудованием при выпуске из образовательного учреждения, ежегодное пособие на приобретение учебной литературы и письменных принадлежностей, ежегодное пособие на приобретение одежды, обуви и мягкого инвентаря, ежемесячная стипендия, ежемесячное пособие на питание)	единовременное пособие при выпуске - 661 руб., единовременное пособие на приобретение одежды, обуви, мягкого инвентаря и оборудования - 59 337 руб., ежегодное пособие на приобретение учебной литературы и письменных принадлежностей - 2 366 руб., ежегодное пособие на приобретение одежды, обуви, мягкого инвентаря и оборудования - 25 289 руб., ежемесячная стипендия - 762 руб., ежемесячное пособие на питание - 5 809 руб. (на базе основного общего образования), 6 695 руб. (на базе среднего, высшего образования)	Закон Республики Татарстан от 08.12.2004 №63-ЗРТ "Об адресной социальной поддержке населения в Республике Татарстан"	175 423,6	173 756,1
Ветераны труда	226 604	226 787	ежемесячная денежная выплата, субсидия в размере 50% затрат по оплате услуг связи, субсидия в размере 50% расходов на оплату жилья и коммунальных услуг	ежемесячная денежная выплата 427 руб.	Закон Республики Татарстан от 08.12.2004 №63-ЗРТ "Об адресной социальной поддержке населения в Республике Татарстан"	3 196 324,8	3 192 757,6
Труженики тыла	3 400	3 309	ежемесячная денежная выплата	ежемесячная денежная выплата 637 руб.,	Закон Республики Татарстан от 08.12.2004 №63-ЗРТ "Об адресной социальной поддержке населения в Республике Татарстан"	25 896,0	25 798,8

Меры социальной поддержки отдельных категорий граждан в Республике Татарстан

31

Категории получателей	Численность, ед.изм.		Виды поддержки	Размеры выплат (руб.)	Правовое основание (нормативный акт)	Объем расходов, тыс. руб.	
	2016 (план)	2016 (факт)				2016 год (план)	2016 год (факт)
Всего						18 662 542,4	18 447 919,8
реабилитированные лица и лица, признанные пострадавшими от политических репрессий	2 033	1 956	ежемесячная денежная выплата, установка телефона, междугородный проезд 1 раз в год, субсидия в размере 50% расходов на оплату жилья и коммунальных услуг	ежемесячная денежная выплата реабилитированным гражданам - 637 руб., репрессированным гражданам - 533 руб.	Закон Республики Татарстан от 08.12.2004 №63-ЗРТ "Об адресной социальной поддержке населения в Республике Татарстан"	34 378,1	33 747,2
Малоимущие граждане	195 189	195 189	Предоставление гражданам субсидий на оплату жилого помещения и коммунальных услуг	Субсидии предоставляются гражданам в случае, если их расходы на оплату жилого помещения и коммунальных услуг, рассчитанные исходя из размера региональных стандартов нормативной площади жилого помещения, используемой для расчета субсидий, и размера региональных стандартов стоимости жилищно-коммунальных услуг, превышают величину, соответствующую максимально допустимой доле расходов граждан на оплату жилого помещения и коммунальных услуг в совокупном доходе семьи. Региональный стандарт максимально допустимой доли собственных расходов граждан на оплату ЖКУ в совокупном доходе семьи установлен в размере 21 процент.	Жилищный кодекс Российской Федерации (статья 159), Постановление Правительства РФ от 14.12.2005 №761 "О предоставлении субсидий на оплату жилого помещения и коммунальных услуг"	2 060 400,0	2 058 787,5

Программно-целевые расходы бюджета Республики Татарстан в 2016 году

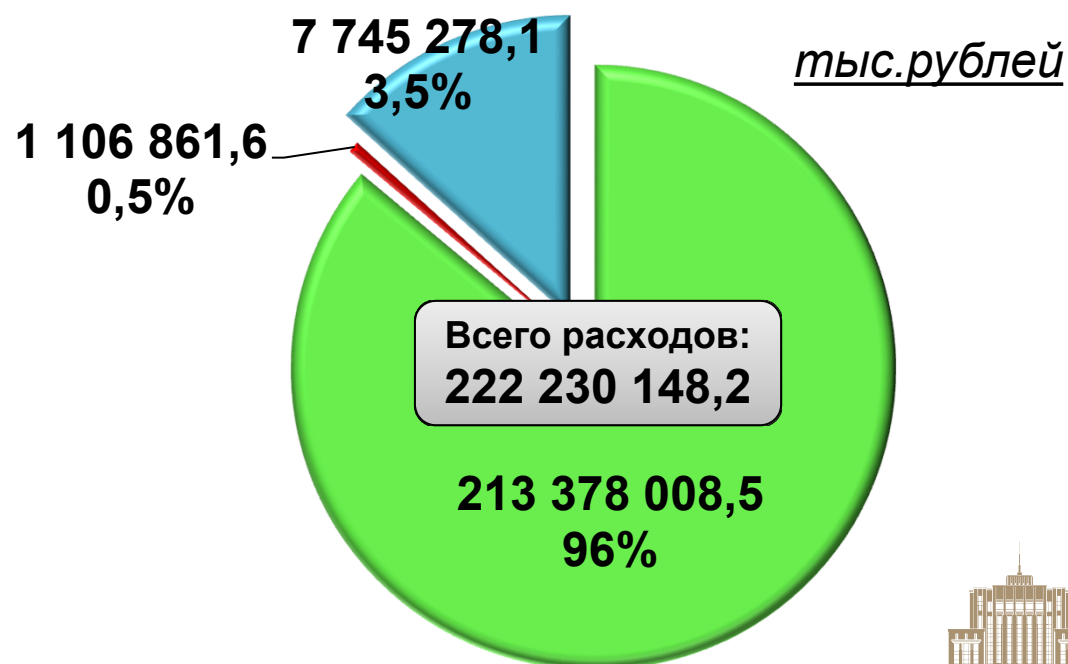
32

Особенностью программного бюджета является то, что все или почти все расходы включены в программы, и каждая программы своей целью увязана с тем или иным итогом деятельности органа власти, направлена на положительные изменения в жизни общества в целом и улучшение качества жизни каждого гражданина в отдельности. Каждая государственная программа имеет свои цели, задачи, комплекс мероприятий и закреплённый результат. В рамках программ отражены основные направления, на которые направляются бюджетные средства.

Перечень государственных программ утвержден постановлением Кабинета Министров Республики Татарстан от 31.12.2012 № 1199 "Об утверждении Порядка разработки, реализации и оценки эффективности государственных программ Республики Татарстан и перечня государственных программ Республики Татарстан".

В 2016 году за счет средств бюджета Республики Татарстан реализовались 29 государственных программ Республики Татарстан.

- Государственные программы Республики Татарстан
- Расходы органов государственной власти не отнесенные к государственным программам
- Непрограммные направления расходов



Расходы бюджета Республики Татарстан на реализацию государственных программ Республики Татарстан

33

	Наименование	2016 год (план), тыс.рублей	2016 год (факт), тыс.рублей	% исп.
	ИТОГО	214 067 919,6	213 378 008,2	99,7
1	Государственная программа "Развитие здравоохранения Республики Татарстан до 2020 года"	34 290 303,5	34 267 182,5	99,9
2	Государственная программа "Развитие образования и науки Республики Татарстан на 2014 – 2020 годы"	42 370 549,3	42 334 883,1	99,9
3	Государственная программа "Социальная поддержка граждан Республики Татарстан" на 2014 – 2020 годы	21 777 480,9	21 480 169,9	98,6
4	Государственная программа "Обеспечение качественным жильем и услугами жилищно-коммунального хозяйства населения Республики Татарстан на 2014 – 2020 годы"	15 785 053,6	15 591 776,6	98,8
5	Государственная программа «Содействие занятости населения Республики Татарстан на 2014 – 2020 годы»	1 425 409,4	1 413 581,2	99,2
6	Государственная программа "Обеспечение общественного порядка и противодействие преступности в Республике Татарстан на 2014 – 2020 годы"	1 924 858,5	1 922 074,1	99,9
7	Государственная программа "Защита населения и территорий от чрезвычайных ситуаций, обеспечение пожарной безопасности и безопасности людей на водных объектах в Республике Татарстан на 2014 – 2020 годы"	1 299 296,8	1 298 848,1	100,0
8	Государственная программа "Развитие культуры Республики Татарстан на 2014 – 2020 годы"	10 803 913,7	10 790 851,7	99,9
9	Государственная программа "Охрана окружающей среды, воспроизводство и использование природных ресурсов Республики Татарстан на 2014 – 2020 годы"	972 894,3	971 737,3	99,9
10	Государственная программа «Развитие молодежной политики, физической культуры и спорта в Республике Татарстан на 2014 – 2020 годы»	7 164 793,7	7 136 515,3	99,6
11	Государственная программа "Экономическое развитие и инновационная экономика Республики Татарстан на 2014 – 2020 годы"	3 054 082,8	3 034 324,3	99,4
12	Государственная программа "Развитие информационных и коммуникационных технологий в Республике Татарстан «Открытый Татарстан» на 2014 – 2020 годы"	2 969 505,5	2 965 520,7	99,9
13	Государственная программа "Развитие транспортной системы Республики Татарстан на 2014 – 2022 годы"	32 841 343,4	32 839 880,2	100,0
14	Государственная программа "Развитие сельского хозяйства и регулирование рынков сельскохозяйственной продукции, сырья и продовольствия в Республике Татарстан на 2013 – 2020 годы"	21 959 422,0	21 918 069,9	99,8

Расходы бюджета Республики Татарстан на реализацию государственных программ Республики Татарстан (продолжение)

34

	Наименование	2016 год (план), тыс.рублей	2016 год (факт), тыс.рублей	% исп.
	ИТОГО	214 067 919,6	213 378 008,2	99,7
15	Государственная программа "Развитие лесного хозяйства Республики Татарстан на 2014 – 2020 годы"	1 117 856,6	1 112 655,3	99,5
16	Государственная программа "Управление государственным имуществом Республики Татарстан на 2014 – 2020 годы"	1 886 840,0	1 886 651,9	100,0
17	Государственная программа "Управление государственными финансами Республики Татарстан на 2014 – 2020 годы"	10 551 942,2	10 551 934,4	100,0
18	Государственная программа "Развитие государственной гражданской службы Республики Татарстан и муниципальной службы в Республике Татарстан на 2014 – 2019 годы"	32 137,9	30 562,4	95,1
19	Государственная программа "Реализация государственной национальной политики в Республике Татарстан на 2014 - 2020 годы"	60 873,4	60 809,9	99,9
20	Государственная программа Республики Татарстан "Сохранение национальной идентичности татарского народа (2014 – 2019 годы)"	29 700,0	29 698,0	100,0
21	Государственная программа "Сохранение, изучение и развитие государственных языков Республики Татарстан и других языков в Республике Татарстан на 2014 – 2020 годы"	182 100,0	181 277,8	99,5
22	Государственная программа "Развитие рынка газомоторного топлива в Республике Татарстан на 2013 – 2023 годы"	134 913,7	134 890,9	100,0
23	Государственная программа "Развитие юстиции в Республике Татарстан на 2014 – 2020 годы"	529 039,3	522 109,9	98,7
24	Государственная программа "Развитие сферы туризма и гостеприимства в Республике Татарстан на 2014 – 2020 годы"	87 114,3	85 660,3	98,3
25	Государственная программа "Реализация антикоррупционной политики Республики Татарстан на 2015 – 2020 годы"	4 370,0	4 349,2	99,5
26	Государственная программа «Система химической и биологической безопасности Республики Татарстан на 2015 – 2020 годы»	73 549,0	73 549,0	100,0
27	Государственная программа «Реализация дополнительных мероприятий в сфере занятости населения, направленных на снижение напряженности на рынке труда Республики Татарстан, на 2016 год»	507 546,4	507 546,4	100,0
28	Государственная программа «Стратегическое управление талантами в Республике Татарстан на 2015 – 2020 годы»	100 000,0	100 000,0	100,0
29	Государственная программа "Развитие архивного дела в Республике Татарстан на 2016-2020 годы"	131 029,4	130 897,9	99,9

1. Государственная программа «Развитие здравоохранения Республики Татарстан до 2020 года»

Цель: Обеспечение доступности медицинской помощи и повышение эффективности медицинских услуг, объемы, виды и качество которых должны соответствовать уровню заболеваемости и потребностям населения, передовым достижениям медицинской науки


Объем финансирования государственной программы (тыс.рублей)	2016 год (план)	2016 год (факт)
	34 290 303,5	34 267 182,5
Целевые показатели	2016 год (план)	2016 год (факт)
Смертность от всех причин, на 1000 населения	11,9	11,6
Младенческая смертность, случаев на 1000 родившихся живыми	6,2	5,3
Материнская смертность, случаев на 100 тыс. родившихся живыми	10,4	7,2
Смертность от болезней системы кровообращения, на 100 тыс. населения	650,0	600,9
Смертность от дорожно-транспортных происшествий, на 100 тыс. населения	17,7	11,2
Смертность от новообразований (в том числе от злокачественных), на 100 тыс. населения	182,5	196,3
Смертность от туберкулеза, на 100 тыс. населения	6,0	3,9
Заболеваемость туберкулезом, на 100 тыс. населения	46,0	36,9
Обеспеченность врачами, на 10 тыс. населения	28,7	28,7
Соотношение врачей и среднего медицинского персонала	1/3	1/3
Соотношение средней заработной платы врачей и иных работников медицинских организаций, имеющих высшее медицинское (фармацевтическое) или иное высшее профессиональное образование, предоставляющих медицинские услуги (обеспечивающих предоставление медицинских услуг), и средней заработной платы в Республике Татарстан, процентов	140,9	144,8
Соотношение средней заработной платы среднего медицинского (фармацевтического) персонала (персонала, обеспечивающего предоставление медицинских услуг) и средней заработной платы в Республике Татарстан, процентов	83,2	85,3
Соотношение средней заработной платы младшего медицинского персонала (персонала, обеспечивающего предоставление медицинских услуг) и средней заработной платы в Республике Татарстан, процентов	54,9	57,1
Доля государственных учреждений здравоохранения, здания которых находятся в аварийном состоянии или требуют капитального ремонта, в общем количестве государственных учреждений здравоохранения	45,5	45,5
Смертность населения в трудоспособном возрасте, на 100 тыс. населения соответствующего возраста	493,5	445,4

2. Государственная программа "Развитие образования и науки Республики Татарстан на 2014 – 2020 годы"

Цель: Обеспечение высокого качества образования в Республике Татарстан в соответствии с меняющимися запросами населения и перспективными задачами развития общества и экономики Республики

Объем финансирования государственной программы (тыс.рублей)	2016 год (план)	2016 год (факт)
	42 370 549,3	42 334 883,1

Целевые показатели	2016 год (план)	2016 год (факт)
Удельный вес воспитанников дошкольных образовательных организаций, обучающихся по образовательным программам соответствующим требованиям стандартов дошкольного образования в общей численности воспитанников дошкольных образовательных организаций, процентов	100,0	100,0
Удельный вес учащихся организаций общего образования, обучающихся в соответствии с новым федеральным государственным образовательным стандартом, процентов	53,0	65,8
Доля общеобразовательных организаций, в которых создана универсальная безбарьерная среда для инклюзивного образования детей-инвалидов, в общем количестве общеобразовательных организаций, процентов	21,4	21,4



3. Государственная программа Республики Татарстан «Социальная поддержка граждан Республики Татарстан»

Срок реализации программы: 2014 - 2020 годы.

Цель: Создание эффективной адресной системы социальной поддержки и предоставления социальных услуг, а также повышение качества жизни отдельных категорий граждан

Объемы финансирования государственной программы (тыс.рублей)	2016 год (план)	2016 год (факт)
	21 777 480,9	21 480 169,9
Целевые показатели	2016 год (план)	2016 год (факт)
Доля граждан, получивших социальные услуги в учреждениях социального обслуживания населения, в общем числе граждан, обратившихся за получением социальных услуг в учреждения социального обслуживания населения, %	98,0	98,9
Удельный вес граждан пожилого возраста и инвалидов (взрослых и детей), получивших услуги в негосударственных учреждениях социального обслуживания, в общей численности граждан пожилого возраста и инвалидов (взрослых и детей), получивших услуги в учреждениях социального обслуживания всех форм собственности	4,7	5,0
Удельный вес безнадзорных и беспризорных несовершеннолетних детей в общей численности детей в Республике Татарстан, %	0,39	0,22
Доля семей с детьми, снятых с межведомственного патронажа с положительными результатами без превышения сроков реабилитации, %	80,9	82,2
Доля семей, получивших жилищные субсидии на оплату жилого помещения и коммунальных услуг, в общем количестве семей в Республике Татарстан, %	9,98	9,39



Подпрограмма «ДОСТУПНАЯ СРЕДА» Государственной программы Республики Татарстан «Социальная поддержка граждан Республики Татарстан»

38

Срок реализации программы: 2014 - 2020 годы.

Цель: Обеспечение беспрепятственного доступа к приоритетным объектам и услугам в приоритетных сферах жизнедеятельности инвалидов и других маломобильных групп населения (людей, испытывающих затруднения при самостоятельном передвижении, получении услуг, необходимой информации) в Республике Татарстан.

Объемы финансирования подпрограммы «Доступная среда на 2014-2016 годы» (тыс.рублей)	2016 год (план)	2016 год (факт)
	56 496,1	56 119,5

Целевые показатели	2016 год (план)	2016 год (факт)
Доля доступных для инвалидов и других маломобильных групп населения приоритетных объектов социальной, транспортной, инженерной инфраструктуры в общем количестве приоритетных объектов, %	44,4	44,6
Доля парка подвижного состава автомобильного и городского наземного электрического транспорта общего пользования, оборудованного для перевозки маломобильных групп населения, в парке этого подвижного состава, %	13,4	13,4
Доля лиц с ограниченными возможностями здоровья и инвалидов от 6 до 18 лет, систематически занимающихся физкультурой и спортом, в общей численности данной категории населения, %	54,5	54,5
Доля инвалидов, положительно оценивающих отношение населения к проблемам инвалидов, в общей численности опрошенных инвалидов, %	50,1	56,8



4. Государственная программа Республики Татарстан «Обеспечение качественным жильем и услугами жилищно-коммунального хозяйства населения Республики Татарстан» на 2014-2020 годы

39

Цели: 1) Обеспечение населения Республики Татарстан доступным и качественным жильем;
2) Повышение качества и энергоэффективности жилищного фонда, уровня обеспеченности населения коммунальными услугами, надежности и качества коммунальных услуг.

Объем финансирования государственной программы (тыс.рублей)	2016 год (план)	2016 год (факт)
	15 785 053,6	15 591 776,6
Целевые показатели	2016 год (план)	2016 год (факт)
Количество молодых семей, получивших жилые помещения и улучшивших жилищные условия в отчетном году (в рамках подпрограммы "Обеспечение жильем молодых семей в Республике Татарстан"), единиц	50	81
Численность детей-сирот и детей, оставшихся без попечения родителей, лиц из числа детей-сирот и детей, оставшихся без попечения родителей, обеспеченных благоустроенными жилыми помещениями специализированного жилищного фонда по договорам найма специализированных жилых помещений в отчетном финансовом году, человек	311	311
Доля ввода жилья экономического класса в общем годовом объеме ввода жилья, %	17	15,2
Доля ветхого и аварийного жилищного фонда в общем объеме жилищного фонда Республики Татарстан, %	1,1	1
Доля многоквартирных домов, в которых проведен капитальный ремонт, от общего числа многоквартирных домов, включенных в программу на текущий год, %	100	100
Удельный расход холодной воды в многоквартирных домах (в расчете на 1 жителя), куб.м/чел.	36,1	36,1
Удельный расход горячей воды в многоквартирных домах (в расчете на 1 жителя), куб.м/чел.	17,7	17,7
Удельный расход тепловой энергии в многоквартирных домах (в расчете на 1 кв. метр общей площади), Гкал/кв.м	0,205	0,205
Удельный расход электрической энергии в многоквартирных домах (в расчете на 1 кв. метр общей площади), кВт х ч/кв.м	33,8	33,8
Удельный расход электрической энергии в системах уличного освещения на 1 кв. метр освещаемой площади, кВт х ч/кв.м	21,3	3,7
Доля потерь тепловой энергии при ее передаче в общем объеме переданной тепловой энергии, %	13	13,4
Доля населения, обеспеченного питьевой водой, отвечающей требованиям безопасности, в общей численности населения Республики Татарстан, %	95	97,1
Уровень износа коммунальной инфраструктуры, %	46,9	46,9
Доля площади жилищного фонда, обеспеченного всеми видами благоустройства, в общей площади жилищного фонда Республики Татарстан, %	74,8	74,8
Доля поселений и городских округов, в которых приняты правила землепользования и застройки, в общем количестве поселений и городских округов, %	100	97
Ввод жилья, тыс.кв. метров	2401	2406,5
Общая площадь жилых помещений, приходящаяся в среднем на одного жителя Республики Татарстан, кв. метров	25,6	25,6

4. Государственная программа Республики Татарстан «Обеспечение качественным жильем и услугами жилищно-коммунального хозяйства населения Республики Татарстан» на 2014-2020 годы (продолжение)


40

Цели: 1) Обеспечение населения Республики Татарстан доступным и качественным жильем;
2) Повышение качества и энергоэффективности жилищного фонда, уровня обеспеченности населения коммунальными услугами, надежности и качества коммунальных услуг.

Объем финансирования государственной программы (тыс.рублей)	2016 год (план)	2016 год (факт)
	15 785 053,6	15 591 776,6
Целевые показатели	2016 год (план)	2016 год (факт)
Коэффициент доступности жилья (соотношение средней рыночной стоимости стандартной квартиры общей площадью 54 кв.м и среднего годового совокупного денежного дохода семьи, состоящей из 3 человек), лет	2,7	2,7
Удельный вес введенной общей площади жилых домов по отношению к общей площади жилищного фонда, %	2,41	2,41
Доля ввода арендного жилья в общем объеме ввода жилья по Республике Татарстан, %	1,2	0,9
Предельное количество процедур, необходимых для получения разрешения на строительство эталонного объекта капитального строительства непроизводственного назначения, единиц	13	11
Предельный срок прохождения всех процедур, необходимых для получения разрешения на строительство эталонного объекта капитального строительства непроизводственного назначения, дней	90	87
Доля убыточных предприятий строительства в общем количестве предприятий строительства, %	25	25
Доля убыточных организаций жилищно-коммунального хозяйства, %	19	19
Доля заемных средств в общем объеме капитальных вложений в системы теплоснабжения, водоснабжения, водоотведения и очистки сточных вод, %	15	15
Доля многодетных семей, получивших жилые помещения и улучшивших жилищные условия в отчетном году, в общем числе многодетных семей, состоящих на учете в качестве нуждающихся в жилых помещениях, %	4,8	5,3
Доля проведенных плановых проверок от числа запланированных, %	100	100
Доля устраненных нарушений и нарушений, по которым инспекцией приняты меры, от общего числа выявленных нарушений, %	100	100

Ответственный исполнитель ГП: Министерство строительства, архитектуры и жилищно-коммунального хозяйства Республики Татарстан

Официальный сайт, на котором размещена государственная программа и отчеты о ходе ее реализации, находится по адресу: <http://minstroy.tatarstan.ru>



5. Государственная программа «Содействие занятости населения Республики Татарстан на 2014 – 2020 годы»

41


Цели: Содействие реализации прав граждан на полную, продуктивную занятость, а также обеспечение кадрами экономики Республики Татарстан

Объем финансирования государственной программы (тыс.рублей)	2016 год (план)	2016 год (факт)
	1 425 409,4	1 413 581,2

Целевые показатели	2016 год (план)	2016 год (факт)
Уровень общей безработицы в среднем за год (по методологии Международной организации труда), %	4,3	3,8
Уровень регистрируемой безработицы на конец года, %	1,1	0,7
Коэффициент напряженности на рынке труда на конец года, человек/вакансию	1,7	0,6
Число пострадавших на производстве из расчета на 1000 работающих, человек	1,24	1,22
Доля молодежи в возрасте от 16 до 29 лет в составе безработных граждан, %	23	20
Доля выпускников профессиональных образовательных организаций и образовательных организаций высшего образования, обучавшихся за счет бюджетных ассигнований федерального бюджета и бюджета Республики Татарстан, в составе безработных, %	2,9	1
Доля студентов, поступивших в профессиональные образовательные организации и образовательные организации высшего образования по техническим специальностям для обучения за счет бюджетных ассигнований федерального бюджета и бюджета Республики Татарстан, в общей численности студентов, поступивших в данные образовательные организации, процентов	48	50,5

Ответственный исполнитель ГП: Министерство труда, занятости и социальной защиты Республики Татарстан

Официальный сайт, на котором размещена государственная программа, находится по адресу: <http://mtsz.tatarstan.ru/rus/gosudarstvennie-programmi.htm>




6. Государственная программа "Обеспечение общественного порядка и противодействие преступности в Республике Татарстан на 2014 – 2020 годы"

Срок реализации: 2014 - 2020 годы.

Цель: Повышение качества и результативности противодействия преступности, охраны общественного порядка и обеспечения общественной безопасности в Республике Татарстан

Объем финансирования государственной программы (тыс.рублей)	2016 год (план)	2016 год (факт)
	1 924 858,5	1 922 074,1

Индикаторы оценки конечных результатов, единицы измерения	2016 г. (план)	2016 г. (факт)
Количество (динамика) преступлений, совершенных на 100 тыс. населения, единиц	1 326,0	1 244,6
Удельный вес преступлений, совершенных лицами, ранее судимыми, в общем числе расследованных преступлений	29,9	28,2
Число лиц, погибших в ДТП, человек	658	450
Доля населения, оценивающего как достаточные меры борьбы правоохранных органов с проявлениями терроризма и экстремизма, процентов	60	46,2



7. Государственная программа «Защита населения и территорий от чрезвычайных ситуаций, обеспечение пожарной безопасности и безопасности людей на водных объектах в Республике Татарстан»

Срок реализации: 2014 - 2020 годы

Цель: Минимизация социального, экономического и экологического ущерба, наносимого населению, экономике и природной среде, от чрезвычайных ситуаций природного и техногенного характера, пожаров и происшествий на водных объектах.

Объем финансирования государственной программы (тыс.рублей)	2016 год (план)	2016 год (факт)
	1 299 296,8	1 298 848,1

Индикаторы оценки конечных результатов, единица измерения	2016 г. план	2016 г. факт
Индивидуальный риск гибели на пожарах, условных единиц	$5,06 \times 10^{-5}$	$3,67 \times 10^{-5}$
Индивидуальный риск травмирования на пожарах, условных единиц	$7,64 \times 10^{-5}$	$7,26 \times 10^{-5}$
Среднее время прибытия первых пожарных подразделений к месту вызова: по городу/в сельской местности, минут	8,5 / 17,4	8,5/17,4
Доля населенных пунктов обеспеченных нормативным временем прибытия всех видов пожарной охраны, процентов	99,87	99,87
Частота пожаров на душу населения, условных единиц	$8,6 \times 10^{-4}$	$8,6 \times 10^{-4}$
Уровень готовности министерства к реагированию на чрезвычайные ситуации, процентов	100	100
Выполнение заказа на проведение поисково-спасательных работ Поисково-спасательной службой Республики Татарстан при МЧС Республики Татарстан, процентов	100	100
Эффективность реабилитации пациентов в Республиканском центре реабилитации МЧС Республики Татарстан им. Ш.С.Каратая, процентов	98,4	99,3
Количество людей, погибших на водных объектах в год, человек	139	136
Количество детей, погибших на водных объектах в год, человек	10	7
Уровень готовности диспетчерских служб к выполнению задач по предназначению, процентов	100	100

8. Государственная программа "Развитие культуры Республики Татарстан на 2014 – 2020 годы"

Цель: Удовлетворение текущих и формирование новых потребностей жителей Республики Татарстан в сфере культуры, искусства и кинематографии, повышение привлекательности учреждений культуры, искусства и кинематографии для жителей и гостей республики

Объем финансирования государственной программы (тыс.рублей)		2016 год (план)	2016 год (факт)
		10 803 913,70	10 790 851,70
Целевые показатели реализации программы		2016 год (план)	2016 год (факт)
Комплексное развитие музеев	Отношение числа посещений музеев в отчетном периоде к предыдущему периоду, %	108,0	134,0
	Отношение числа выставок из собственных фондов, открытых в отчетном периоде, к предыдущему периоду, %	115,0	115,0
Сохранение и развитие сети театров, традиций репертуарного театра	Средняя заполняемость залов на стационарных площадках, %	80,0	80,0
	Доля новых постановок в общем количестве спектаклей, %	21,0	21,0
Развитие системы библиотечного обслуживания	Доля общедоступных библиотек, подключенных к сети Интернет, %	84,0	90,0
Сохранение и развитие национальных музыкальных традиций, развитие современного музыкального искусства	Число зрителей, тыс. человек	319,5	357,0
	Доля новых концертных программ в общем количестве концертных программ, %	23,0	23,0
Создание необходимых условий для развития кинематографии, производства, проката и показа киноvideофильмов	Доля национальных фильмов в общем объеме кинопроката, %	37,0	37,0
	Темпы прироста числа посетителей киномероприятий, %	70,0	70,0



9. Государственная программа Республики Татарстан «Охрана окружающей среды, воспроизводство и использование природных ресурсов Республики Татарстан на 2014-2020 годы»

Цель: Повышение уровня экологической безопасности граждан, сохранение и рациональное использование природных ресурсов Республики Татарстан

Объем финансирования государственной программы (тыс.рублей)	2016 год (план)	2016 год (факт)
	972 894,3	971 737,3

Целевые показатели	2016 год (план)	2016 год (факт)
Количество муниципальных районов (городских округов), охваченных территориальной системой наблюдения за состоянием окружающей среды, единиц.	33	33
Доля подтвержденности прогнозов и предупреждений о неблагоприятных явлениях (тенденциях), связанных с состоянием окружающей среды, ее загрязнением, процентов*	93-95	93-95
База данных выбросов парниковых газов в Республике Татарстан, ед.*	1	1
Доля населения Республики Татарстан, имеющего доступ к достоверной информации о состоянии окружающей среды, Процент	0,15	0,15
Доля населения от общего числа жителей Республики Татарстан, принимающих участие в природоохранных, эколого-просветительских мероприятиях, процентов	30	30
Количество целевых материалов по экологической тематике, размещенных в печатных, электронных СМИ и транслируемых на городских, республиканских каналах, штук	150	800
Доля вторичных ресурсов, извлеченных в процессе раздельного сбора и обработки (сортировки) ТКО, от общего количества образовавшихся ТКО, процентов	16	16
Количество обследованных затопленных плавсредств, расположенных в акватории Куйбышевского и Нижнекамского водохранилища на территории Республики Татарстан, единиц*	101	90
Соотношение площади территории, охваченной новыми данными геологических, гидрогеологических и геоэкологических исследований к общей площади территории Республики Татарстан, процентов	16	16
Количество выпусков номеров журнала «Георесурсы» тиражом 1000 экз., штук	4	4
Количество выявленных перспективных участков общераспространенных полезных ископаемых, участков	4	6
Соотношение площади территории, охваченной мониторингом геологической среды, к общей площади территории Республики Татарстан, процентов	42	42
Отношение количества муниципальных районов Республики Татарстан, охваченных мониторингом опасных экзогенных геологических процессов (ОЭГП), к количеству муниципальных районов Республики Татарстан, подверженных негативному влиянию ОЭГП, процентов	32	32
Соотношение утвержденных эксплуатационных запасов подземных вод и их прогнозных эксплуатационных ресурсов, Процент	40,2	40,2
Доля водозаборных сооружений, оснащенных системами учета воды, к общему количеству водозаборных сооружений, процентов	88	88
Доля водопользователей, осуществляющих использование водных объектов на основании предоставленных в установленном порядке прав пользования, к общему количеству пользователей, осуществление водопользования которыми предусматривает приобретение прав пользования водными объектами, процентов	94	94,5

9. Государственная программа Республики Татарстан «Охрана окружающей среды, воспроизводство и использование природных ресурсов Республики Татарстан на 2014-2020 годы» (продолжение)


Целевые показатели	2016 год (план)	2016 год (факт)
Соотношение величины фактического поступления в бюджетную систему Российской Федерации сумм платы за пользование водными объектами к утвержденным плановым значениям сумм платы за пользование водными объектами, находящимися в федеральной собственности, процентов	94	108
Количество гидротехнических сооружений с неудовлетворительным и опасным уровнем безопасности, приведенных в безопасное техническое состояние, единиц.	0	0
Доля гидротехнических сооружений с неудовлетворительным и опасным уровнем безопасности, приведенных в безопасное техническое состояние, процентов	26	26
Численность населения, экологические условия проживания которого будут улучшены в результате реализации мероприятий по восстановлению и экологической реабилитации водных объектов, человек	15043	38972
Объем выемки донных отложений в результате мероприятий по восстановлению и экологической реабилитации водных объектов, кв.километров	11,5	14,27
Площадь работ по восстановлению и экологической реабилитации водных объектов, км.	1,3	2,643
Доля площади Республики Татарстан, занятой особо охраняемыми природными территориями федерального, регионального и местного значения, в общей площади Республики Татарстан, процентов	2,51	2,5
Доля площади Республики Татарстан, занятой особо охраняемыми природными территориями регионального и местного значения, процентов	1,92	1,93
Количество выявленных и пресеченных нарушений на особо охраняемых природных территориях Республики Татарстан, единиц.	630	630
Количество видов, занесенных в Красную книгу Республики Татарстан, переведенных в более «низкую» категорию редкости, единиц	1	1
Количество видов, занесенных в Красную книгу Республики Татарстан, единиц	1	1
Количество видов, выведенных из Красной книги Республики Татарстан, единиц	1	1
Количество изданий по вопросам особо охраняемых природных территорий, штук	1	2
Количество учащихся, охваченных лекциями и иными публичными мероприятиями по вопросам ООПТ, человек	18000	19000
Доля видов охотничьих ресурсов, по которым ведется мониторинг численности, в общем количестве видов охотничьих ресурсов, обитающих на территории Республики Татарстан, процентов	30	33
Доля выявленных нарушений в сфере федерального государственного охотничьего надзора, по которым вынесены постановления о привлечении к ответственности, к общему количеству установленных фактов нарушений, процентов	91	98
Доля площади охотничьих угодий, на которых проведено внутривладельческое охотустройство, в общей площади охотничьих угодий, процент	100	100
Площадь акватории, очищенной от брошенных орудий лова (вылова), кв.км.	878	878
Количество исходящих документов в сфере экологического нормирования, касающегося государственного регулирования негативного воздействия на окружающую среду, штук	940	942
Соотношение количества зарегистрированных обращений в области охраны окружающей среды при планировании хозяйственной и иной деятельности, территориального планирования и государственной экологической экспертизы и количества подготовленных согласований и проведенных государственных экологических экспертиз, процентов	100	100
Доля автотранспортных средств с повышенным содержанием загрязняющих веществ в отработавших газах в общем количестве проверенных автомобилей, процентов	17	7,7
Доля рекультивируемых земель, процентов	42	42

9. Государственная программа Республики Татарстан «Охрана окружающей среды, воспроизводство и использование природных ресурсов Республики Татарстан на 2014-2020 годы» (продолжение)

Целевые показатели	2016 год (план)	2016 год (факт)
Доля загрязненных (без очистки) сточных вод в общем объеме водоотведения, процентов	11,9	11,9
Доля уловленных и обезвреженных загрязняющих атмосферный воздух веществ в общем количестве отходящих загрязняющих веществ от стационарных источников, процентов	59,6	59,6
Соотношение количества отчетов о результатах геологоразведочных работ и количества проведенных государственных экспертиз, процентов	96	100
Соотношение фактического объема поисково-разведочного бурения нефтяных скважин к запланированному, процентов	98,5	155,9
Соотношение фактического объема эксплуатационного бурения нефтяных скважин к запланированному, процентов	98,5	109,6
Соотношение количества удовлетворенных заявок на предоставление геологической информации к общему количеству обращений, процентов	96	100
Ежегодный утвержденный баланс запасов общераспространенных полезных ископаемых Республики Татарстан, (ежегодно до 2020 г.)	1	1
Соотношение количества выданных лицензий к количеству рассмотренных заявлений на получение права пользования недрами с целью геологического изучения, разведки и добычи полезных ископаемых, Процент	94	94
Соотношение величины фактического поступления в бюджет Республики Татарстан разовых платежей за пользование недрами при наступлении определенных событий, оговоренных в лицензии, при пользовании недрами на территории Российской Федерации по участкам недр, содержащим общераспространенные полезные ископаемые, или участкам недр местного значения к утвержденным плановым значениям, процентов	100	100
Доля устраненных нарушений из числа выявленных нарушений в сфере природопользования и охраны окружающей среды, процентов	95,1	97,1
Количество отобранных проб внешней среды (вода, воздух и почва), штук	35130	35130
Количество проведенных лабораторных анализов отобранных проб внешней среды (вода, воздух и почва), штук	64430	64430
Выполнение Государственного заказа на управление в сфере охраны окружающей среды и природопользования, процентов	100	100
Доля выполненных Министерством экологии и природных ресурсов Республики Татарстан в установленные контрольные сроки поручений Президента Республики Татарстан, Премьер-министра Республики Татарстан, Руководителя Аппарата Президента Республики Татарстан, заместителей Премьер-министра Республики Татарстан в общем объеме поручений, для которых указанными лицами установлен срок выполнения, процентов	100	100
Доля выполненных Министерством экологии и природных ресурсов Республики Татарстан персонифицированных поручений, данных в законах Республики Татарстан, указах Президента Республики Татарстан, постановлениях и распоряжениях Кабинета Министров Республики Татарстан, в общем количестве персонифицированных поручений, данных в указанных нормативных актах, в том числе доля своевременно обновленных отчетов от общего количества регламентных публикаций отчетов в системе "Открытый Татарстан", процентов	100	100
Доля стоимости государственных (муниципальных) контрактов, заключенных по результатам несостоявшихся конкурентных способов закупок, в общей стоимости заключенных контрактов, Процент	15	11,45
Расходы консолидированного бюджета Республики Татарстан на охрану окружающей среды, воспроизводство и использование природных ресурсов в расчете на одного жителя, рублей	114,64	291,47

Ответственный исполнитель ГП: Министерство экологии и природных ресурсов Республики Татарстан

Официальный сайт, на котором размещена государственная программа и отчеты о ходе ее реализации, находится по адресу: <http://eco.tatarstan.ru/rus/gosudarstvennie-tselevie-programmi.htm>



10. Государственная программа «Развитие молодежной политики, физической культуры и спорта в Республике Татарстан»

Срок реализации программы: 2014 - 2020 годы.

I этап: 2014 – 2016 годы;

II этап: 2017 – 2020 годы.

Цель программы: Реализация государственной политики по развитию молодежной политики, физической культуры и спорта в Республике Татарстан

Объемы финансирования государственной программы (тыс.рублей)	2016 год (план)	2016 год (факт)
	7 164 793,7	7 136 515,3
Целевые показатели	2016 год (план)	2016 год (факт)
Доля населения, систематически занимающегося физической культурой и спортом, в общей численности населения, %	41	41
Численность спортсменов, включенных в список кандидатов в спортивные сборные команды Российской Федерации, человек	560	560
Доля обучающихся и студентов, систематически занимающихся физической культурой и спортом, в общей численности обучающихся и студентов, процентов	81	81
Количество спортивных сооружений на 100 тыс. человек населения, единиц	274	275
Единовременная пропускная способность объектов спорта, процентов	34,41	63,55
Охват детей и молодежи организованными формами отдыха, тыс. человек	215	215
Удельный вес сельской молодежи, участвующей в программах социально-экономического развития, по отношению к общему количеству сельской молодежи, процентов	56,2	56,2
Увеличение доли молодых людей, вовлеченных в реализуемые исполнительными органами государственной власти проекты и программы в сфере поддержки талантливой молодежи, в общем количестве молодежи, процентов	45	45
Охват детей и молодежи мероприятиями патриотической направленности, человек	46000	46000

11. Государственная программа Республики Татарстан «Экономическое развитие и инновационная экономика Республики Татарстан на 2014 - 2020 годы»

49

Цель: Повышение эффективности государственного управления, увеличение активности жителей в общественно-политической жизни Республики Татарстан, создание условий для развития инновационной деятельности и промышленного производства;

2) Создание условий для эффективного функционирования и развития малого и среднего предпринимательства как важнейшего компонента формирования инновационной экономики, а также увеличение его вклада в решение задач социально-экономического развития Республики Татарстан;

3) Стимулирование социально ориентированной деятельности НКО и их участия в социально-экономическом развитии Республики Татарстан, сохранении общественно-политической стабильности и этноконфессионального согласия, повышение эффективности социальной политики и качества предоставляемых населению социальных услуг, обеспечение общественного согласия на основе сбалансированности государственных и общественных интересов;

4) Повышение производительности труда и рост высокопроизводительных рабочих мест на предприятиях Республики Татарстан;

5) Создание условий, обеспечивающих повышение конкурентоспособности Камского инновационного территориально-производственного Кластера до мирового уровня;

6) Повышение инвестиционной привлекательности и деловой активности малого и среднего бизнеса.

Объем финансирования государственной программы (тыс.рублей)	2016 год (план)	2016 год (факт)
	3 054 082,8	3 034 324,3
Целевые показатели	2016 год (план)	2016 год (факт)
Индекс физического объема ВРП, процентов	101	101
Объем инвестиций в основной капитал (за исключением бюджетных средств) в расчете на одного человека, тыс. рублей	148	148
Объем прямых иностранных инвестиций в расчете на одного жителя Республики Татарстан, долларов США	130	130
Доля среднесписочной численности работников (без внешних совместителей), занятых на микропредприятиях, малых и средних предприятиях и у индивидуальных предпринимателей, в общей численности занятого населения, процентов	25	25
Количество субъектов МСП (включая индивидуальных предпринимателей) в расчете на 1 тыс. человек населения, единиц	35	35
Доля инновационной продукции в общем объеме промышленного производства, процентов	23,9	23,9
Удельный вес организаций, осуществляющих технологические инновации, в общем количестве обследованных организаций, процентов	20	20
Уровень удовлетворенности заявителей Республики Татарстан качеством предоставления государственных и муниципальных услуг к 2018 году, процентов	70	70
Доля граждан, имеющих доступ к получению государственных и муниципальных услуг по принципу "одного окна" по месту пребывания, в том числе в многофункциональных центрах предоставления государственных и муниципальных услуг, процентов	90	90
Доля экспорта несырьевой продукции в общем объеме производства, процентов	26	26
Доля аукционов в электронной форме от общего числа проведенных торгов, процентов	95,8	95,8
Доля конкурентных закупок (количество участников более одного к общей сумме торгов), процентов	70,94	70,94

11. Государственная программа Республики Татарстан «Экономическое развитие и инновационная экономика Республики Татарстан на 2014 - 2020 годы» (продолжение)

50

Целевые показатели	2016 год (план)	2016 год (факт)
Отношение количества регулируемых организаций, обратившихся с заявлением об утверждении тарифов (цен), к количеству организаций, в отношении которых принято решение органа государственного регулирования тарифов, процентов	100	100
Количество разработанных генеральных планов поселений, штук		
Ежегодная корректировка схемы территориального планирования Республики Татарстан, раз	1	1
Доля выполненных мероприятий, предусмотренных утвержденными программами (планами) по реализации мер антикоррупционной политики в Комитете Республики Татарстан по социально-экономическому мониторингу, процентов	100	100
Доля информационных материалов, представленных в срок, от их общего числа, процентов	100	100
Доля стоимости контрактов, заключенных в Республике Татарстан по результатам несостоявшихся торгов и запросов котировок у единственного поставщика, исполнителя, подрядчика, в общей стоимости заключенных контрактов, процентов	15	15
Количество ТОС на территории Республики Татарстан, единиц	347	347
Доля жителей, объединенных в ТОС, от общего числа жителей Республики Татарстан, процентов	36	36
Количество СО НКО, которым оказана поддержка, единиц	не менее 180	не менее 90
Индекс производительности труда на предприятиях республики, в процентах к предыдущему году в сопоставимых ценах	101,5	101,5
Доля высокопроизводительных рабочих мест в среднегодовой численности занятого населения, процентов	33,6	33,6
Численность работников Кластера, прошедших профессиональную переподготовку и повышение квалификации по программам дополнительного профессионального образования в области управления инновационной деятельностью, а также по направлениям реализации подпрограммы, человек	150	150
Рост объема работ и проектов в сфере научных исследований и разработок, выполняемых совместно двумя и более организациями Кластера либо одной или более организацией - участником Кластера совместно с иностранными организациями, в стоимостном выражении (по отношению к предыдущему году, процентов)	5	5
Количество предприятий, участвующих в создании систем управления правами на интеллектуальную собственность предприятий, единиц		
Создание автоматизированной информационно-аналитической системы "Интеллектуальный потенциал Республики Татарстан", да/нет		
Количество специалистов, прошедших подготовку и переподготовку кадров в сфере управления интеллектуальной собственностью, человек		
Количество обследованных предприятий и организаций с целью инвентаризации, экспертизы, выявления охраноспособных результатов интеллектуальной деятельности и их оценки, выявления проблем в сфере осуществления технологических инноваций, продвижения технологий на российский и международный рынки, единиц		
Количество научно-технических, экономических и методических мероприятий, единиц	3	3
Количество созданных центров поддержки технологий и инноваций Республики Татарстан, единиц	16	16

12. Государственная программа "Развитие информационных и коммуникационных технологий в Республике Татарстан «Открытый Татарстан» на 2014 – 2020 годы"

Цель: Внедрение и широкое использование инфокоммуникационных и инновационных технологий во всех сферах деятельности, создание единого информационного общества Республики Татарстан и интеграция Республики Татарстан в глобальное информационное общество


Объем финансирования государственной программы (тыс.рублей)	2016 год (план)	2016 год (факт)
	2 969 505,5	2 965 520,7

Целевые показатели	2016 год (план)	2016 год (факт)
Среднее количество полос газет, выпускаемых при финансовой поддержке печатных средств массовой информации за счет средств бюджета Республики Татарстан, в неделю, полос	2 500	2 100
Среднее количество полос журналов, выпускаемых при финансовой поддержке печатных средств массовой информации за счет средств бюджета Республики Татарстан, в месяц, полос	1 400	1 400
Объем телевидения, выпущенного в эфир при финансовой поддержке за счет средств бюджета Республики Татарстан, в год, часов	5 800	14 000
Объем радиовещания, выпущенного в эфир при финансовой поддержке за счет средств бюджета Республики Татарстан, в год, часов	7 500	7 000
Среднее количество полос, публикуемых периодическими изданиями, учрежденными органами законодательной и исполнительной власти Республики Татарстан, в неделю, полос	68	75
Количество наименований издаваемой социально значимой литературы в год, штук	160	110
Государственное управление в сфере печати и массовых коммуникаций, %	100	100

Ответственный исполнитель подпрограммы: Республиканское агентство по печати и массовым коммуникациям "Татмедиа"

Официальный сайт, на котором размещена государственная программа, находится по адресу:

<http://mic.tatarstan.ru/rus/plani-i-programmi.htm>



13. Государственная программа Республики Татарстан «Развитие транспортной системы Республики Татарстан» на 2014-2020 годы

52

Цель: Обеспечение дальнейшего развития транспортного комплекса и создание современной инфокоммуникационной транспортной инфраструктуры для удовлетворения потребностей экономики и опережающего развития общественной инфраструктуры в Республике Татарстан

Объем финансирования государственной программы (тыс.рублей)	2016 год (план)	2016 год (факт)
	32 841 343,4	32 839 880,2

Целевые показатели	2016 год (план)	2016 год (факт)
Перевозка пассажиров железнодорожным транспортом пригородного сообщения млн. человек	7	6,4
Пассажирооборот железнодорожного транспорта пригородного сообщения, млн.пасс./км	297	270
Перевозка грузов, млн.тонн	15,9	14,8
Грузооборот, млрд. тонн/км	29,98	27,2
Перевозка пассажиров речным транспортом, млн. человек	0,36	0,36
Пассажирооборот, млн.пасс./км	12,26	10,37
Обслужено пассажиров (воздушный транспорт), млн. человек	2,5	2,34
Обслужено грузов, тонн	3047,2	3047,2
Перевозка пассажиров автобусами (на маршрутах регулярных перевозок, включая маршрутные таксомоторы (без заказных автобусов)), млн. человек	276,8	276,8
Пассажирооборот автобусов (на маршрутах регулярных перевозок, включая маршрутные таксомоторы (без заказных автобусов)), млн.пасс./км	2098,6	2098,6
Перевозка пассажиров троллейбусами, млн. человек	26,7	26,8
Пассажирооборот троллейбусов, млн.пасс./км	90,9	97,1
Перевозка пассажиров трамваями, млн. человек	53,9	52,6
Пассажирооборот трамваев, млн.пасс./км	200,8	189,2
Перевозка пассажиров метрополитеном, млн. человек	35,6	27,2
Пассажирооборот метрополитена, млн.пасс./км	218,7	216
Объем грузоперевозок всеми видами транспорта общего пользования, кроме трубопроводного, млн. тонн	41	41
Количество рабочих мест в транспортно-логистической сфере, тыс. человек	78,5	78,5
Количество логистических центров в Республике Татарстан, единиц	6	6
Доля дорог регионального значения Республики Татарстан, не отвечающих нормативным требованиям, %	53,9	53,9
Удельный вес населенных пунктов, имеющих дороги с твердым покрытием до сети путей сообщения общего пользования, %	81,3	81
Отношение дорог с асфальтобетонным покрытием к общей протяженности дорог общего пользования (федерального и регионального значения), %	86,1	86,1
Доля объектов транспортной инфраструктуры, прошедших категорирование и оценку уязвимости, от общего количества объектов транспортной инфраструктуры, подлежащих категорированию и оценке уязвимости в соответствии с приказом Минтранса России от 23.07.2014 N 196, %	91	91


13. Государственная программа Республики Татарстан «Развитие транспортной системы Республики Татарстан» на 2014-2020 годы (продолжение)

53

Целевые показатели	2016 год (план)	2016 год (факт)
Выполнение государственного задания на управление (дорожным хозяйством), %	100	100
Выполнение государственного задания на управление (транспортом), %	100	100
Доля выполненных Министерством в установленные контрольные сроки поручений вышестоящих организаций в общем объеме поручений, для которых установлен срок исполнения, %	100	100
Доля выполненных Министерством персонифицированных поручений в общем количестве персонифицированных поручений, данных в нормативных правовых актах Республики Татарстан, %	100	100
Темп роста (снижения) производительности труда на крупных и средних предприятиях дорожно-транспортного комплекса к предыдущему году, %	100,2	100,2
Темп роста (снижения) количества высокопроизводительных рабочих мест на крупных и средних предприятиях дорожно-транспортного комплекса к предыдущему году, %	107	100
Количество транспортных средств, относящихся к общественному транспорту, регулирование тарифов на услуги по перевозке на котором осуществляется Республикой Татарстан, в отношении которых проведены мероприятия по энергосбережению и повышению энергетической эффективности, в том числе по замещению бензина и дизельного топлива, используемых транспортными средствами в качестве моторного топлива, природным газом, газовыми смесями, сжиженным углеводородным газом, используемыми в качестве моторного топлива, и электрической энергией, ед.	192	192
Количество транспортных средств, использующих природный газ, газовые смеси, сжиженный углеводородный газ в качестве моторного топлива, регулирование тарифов на услуги по перевозке на которых осуществляется Республикой Татарстан, ед.	842	687

Ответственный исполнитель ГП: Министерство транспорта и дорожного хозяйства Республики Татарстан

Официальный сайт, на котором размещена государственная программа и отчеты о ходе ее реализации, находится по адресу: <http://mindortrans.tatarstan.ru>



14. Государственная программа Республики Татарстан «Развитие сельского хозяйства и регулирование рынков сельскохозяйственной продукции, сырья и продовольствия в Республике Татарстан на 2013 - 2020 годы»

Цель: 1) Повышение продуктивности и устойчивости сельскохозяйственного производства и плодородия почв средствами комплексной мелиорации в условиях изменения климата и природных аномалий;
2) Повышение финансовой устойчивости товаропроизводителей агропромышленного комплекса;
3) Повышение продуктивности и устойчивости сельскохозяйственного производства и плодородия почв средствами комплексной мелиорации в условиях изменения климата и природных аномалий, повышение продукционного потенциала мелиорируемых земель и эффективного использования природных ресурсов;
4) Устойчивое развитие сельских территорий.

Объем финансирования государственной программы (тыс.рублей)	2016 год (план)	2016 год (факт)
	21 959 422,0	21 918 069,9

Целевые показатели	2016 год (план)	2016 год (факт)
Индекс производства продукции сельского хозяйства в хозяйствах всех категорий (в сопоставимых ценах), процентов к предыдущему году, Процент	103,1	103,1
Индекс производства продукции растениеводства (в сопоставимых ценах), процентов к предыдущему году, Процент	102,5	102,5
Индекс производства продукции животноводства (в сопоставимых ценах), в процентах к предыдущему году, Процент	103,8	103,8
Индекс производства пищевых продуктов, включая напитки (в сопоставимых ценах), в процентах к предыдущему году, Процент	104,1	104,1
Индекс физического объема инвестиций (в основной капитал) за счет всех источников, Процент	104,3	104,3
Рентабельность сельскохозяйственных организаций (с учетом субсидий), процентов, Процент	13	13
Индекс производительности труда, процентов к предыдущему году, Процент	107	107
Доля высокопроизводительных рабочих мест в среднегодовой численности занятого населения, процентов, Процент	4,4	4,4
Количество высокопроизводительных рабочих мест, тыс.единиц	-	-
Среднемесячная номинальная заработная плата в сельском хозяйстве (по сельскохозяйственным организациям, не относящимся к субъектам малого предпринимательства), рублей, Руб	15918	15918
Удельный вес затрат на приобретение энергоресурсов в структуре затрат на основное производство продукции сельского хозяйства, процентов	10,2	10,2

15. Государственная программа Республики Татарстан «Развитие лесного хозяйства Республики Татарстан на 2014-2020 годы»

Цель: 1) Повышение эффективности профилактики, обнаружения и тушения лесных пожаров, защиты лесов от вредных организмов и неблагоприятных факторов;
2) Формирование условий для интенсификации использования лесов и качественного выполнения работ по использованию, охране, защите и воспроизводству лесов на территории Республики Татарстан;
3) Обеспечение эффективного воспроизводства лесов.

Объем финансирования государственной программы (тыс.рублей)	2016 год (план)	2016 год (факт)
	1 117 856,6	1 112 655,3
Целевые показатели	2016 год (план)	2016 год (факт)
Доля лесных пожаров, ликвидированных в течение первых суток с момента обнаружения в общем количестве лесных пожаров, процентов	95,9	0,0
Доля площади земель лесного фонда, переданных в пользование, в общей площади земель лесного фонда, процент	20,8	25,6
Объем платежей в бюджетную систему Российской Федерации от использования лесов, расположенных на землях лесного фонда, в расчете на 1 га земель лесного фонда, рублей	103,5	163,1
Освоение расчетной лесосеки, процент	36,9	37,0
Отношение площади, проведенных санитарно-оздоровительных мероприятий к площади погибших поврежденных лесов, процент	67,5	56,9
Лесистость территории Республики Татарстан, процентов	17,5	17,5
Протяженность лесных дорог (противопожарных, лесохозяйственных), км	53,0	53,0
Отношение площади лесовосстановления к площади выбытия лесов в результате сплошных рубок и гибели лесов, процент	98,0	98,0

Ответственный исполнитель ГП: Министерство лесного хозяйства Республики Татарстан

Официальный сайт, на котором размещена государственная программа и отчеты о ходе ее реализации, находится по адресу:

<http://minleshoz.tatarstan.ru/rus/gosudarstvennaya-programma-razvitie-lesnogo.htm>



16. Государственная программа Республики Татарстан «Управление государственным имуществом Республики Татарстан на 2014 - 2020 годы»

56

Цель: Обеспечение максимальной эффективности управления государственным имуществом Республики Татарстан, его доходности и сохранности.

Объем финансирования государственной программы (тыс.рублей)	2016 год (план)	2016 год (факт)
	1 886 840,0	1 886 651,9

Целевые показатели	2016 год (план)	2016 год (факт)
Доля государственных унитарных предприятий и государственных учреждений, информация о составе имущества которых актуализирована в Реестре государственной собственности Республики Татарстан, в общем количестве государственных унитарных предприятий и государственных учреждений (без учета организаций-банкротов и находящихся в ликвидации), %	100,0	100,0
Доля предприятий, финансово-хозяйственная деятельность которых проанализирована Минземимуществом РТ, в общем количестве предприятий, %	100,0	100,0
Доля трудовых договоров с руководителями государственных унитарных предприятий со 100% выполнением условий договора в общем количестве трудовых договоров с руководителями государственных унитарных предприятий, %	78,0	78,0
Выполнение бюджетного задания в части доходов от реализации и использования государственного имущества и земельных участков, %	100,0	100,0
Доля государственных учреждений, где была проведена проверка использования государственного имущества, в общем количестве государственных учреждений, %	67,0	67,0
Доля количества объектов недвижимости, по которым проведена государственная регистрация права собственности Республики Татарстан, к количеству объектов недвижимости, запланированных к регистрации в собственность Республики Татарстан, %	100,0	100,0
Доля количества транспортных средств, которым обеспечен выход в рейс, к общему количеству транспортных средств, закрепленных за ГБУ "УМО", %	100,0	100,0
Доля земельных участков, находящихся у государственных унитарных предприятий и государственных учреждений, зарегистрированных в собственность Республики Татарстан, в общем количестве земельных участков, находящихся у государственных унитарных предприятий и государственных учреждений, %	99,0	99,0
Доля земельных участков, на которые оформлено право постоянного (бессрочного) пользования, в общем количестве земельных участков, предоставленных на праве постоянного (бессрочного) пользования государственным учреждениям на основании распоряжений Минземимущества РТ, %	99,5	99,5


16. Государственная программа Республики Татарстан «Управление государственным имуществом Республики Татарстан на 2014 - 2020 годы» (продолжение)

57

Целевые показатели	2016 год (план)	2016 год (факт)
Доля ходатайств о переводе земель из одной категории в другую, по которым подготовлены проекты постановлений Кабинета Министров Республики Татарстан, в общем количестве поступивших ходатайств, за исключением тех, по которым отказано в рассмотрении, либо отказано в переводе земель согласно законодательству, %	100,0	100,0
Доля выполненных мероприятий по проведению государственной кадастровой оценки земельных участков и иных объектов недвижимости, а также землеустроительных работ в общем числе мероприятий по проведению государственной кадастровой оценки земельных участков и иных объектов недвижимости, а также землеустроительных работ, %	100,0	100,0
Доля реформированных предприятий (с законченными процедурами акционирования, ликвидации, реорганизации) в количестве предприятий, запланированных к реформированию, %	100,0	100,0
Доля объема инвестиций, внесенных в уставные капиталы организаций с государственным участием, к объему инвестиций, запланированному для внесения, %	100,0	100,0
Доля объема субсидий, предоставленных в целях увеличения уставного фонда государственных унитарных предприятий, к объему субсидий, запланированному для предоставления, %	100,0	100,0
Доля объема имущества, приобретенного в государственную собственность Республики Татарстан, к объему имущества, запланированному к приобретению в государственную собственность Республики Татарстан, %	100,0	100,0
Доля многодетных семей, получивших бесплатно земельные участки, в общем числе многодетных семей, вставших на учет для бесплатного предоставления земельного участка на начало отчетного года, %	75,0	75,0

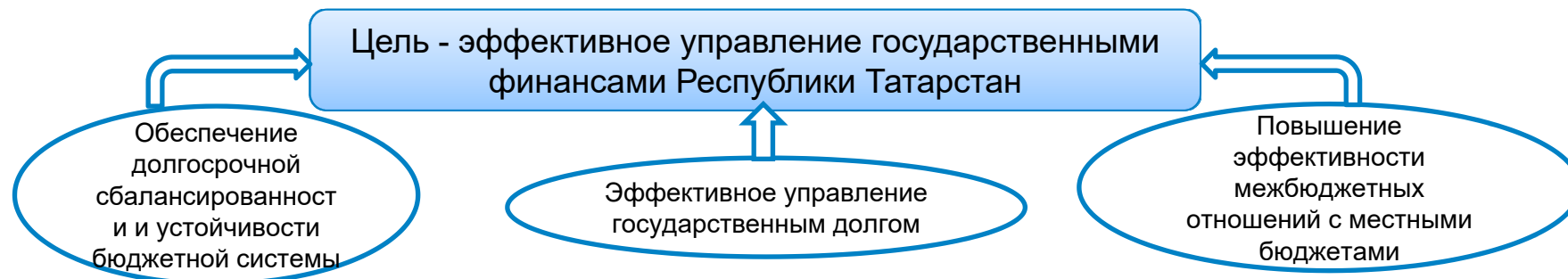
Ответственный исполнитель ГП: Министерство земельных и имущественных отношений РТ

Официальный сайт, на котором размещена государственная программа и отчеты о ходе ее реализации, находится по адресу: <http://mzio.tatarstan.ru/rus/gosudarstvennaya-programma-upravlenie.htm>



17. Государственная программа «Управление государственными финансами Республики Татарстан на 2014 – 2020 годы»

58



Объем финансирования государственной программы (тыс. рублей)	2016 год (план)	2016 год (факт)
	10 551 942,2	10 551 934,3

Основные целевые индикаторы	2016 год (план)	2016 год (факт)
Отношение дефицита бюджета РТ, рассчитанного исходя из доходов бюджета (без учета безвозмездных поступлений целевого характера из других бюджетов бюджетной системы) и расходов бюджета (без учета расходов, осуществляемых за счет безвозмездных поступлений целевого характера из других бюджетов бюджетной системы), к общему годовому объему доходов бюджета РТ (без учета безвозмездных поступлений целевого характера из других бюджетов бюджетной системы), %	4,1	0,8
Удельный вес расходов бюджета РТ, формируемых в рамках программ, в общем объеме расходов бюджета РТ (без учета субвенций), %	79,0	96,0
Доля расходов бюджета РТ капитального характера (без учета расходов капитального характера, осуществляемых за счет безвозмездных поступлений целевого характера из других бюджетов бюджетной системы), в общем объеме расходов бюджета РТ (без учета расходов, осуществляемых за счет безвозмездных поступлений целевого характера из других бюджетов бюджетной системы), %	6,5	8,0
Темп роста объема налоговых и неналоговых доходов бюджета РТ к уровню предыдущего года, %	109,8	113,0
Объем налоговых и неналоговых доходов бюджета РТ, млрд. рублей	186,6	191,8
Объем налоговых и неналоговых доходов консолидированного бюджета РТ, млрд. рублей	227,5	233,9
Отношение объема государственного долга РТ по состоянию на 1 января года, следующего за отчетным, к общему годовому объему доходов бюджета РТ в отчетном финансовом году (без учета объемов безвозмездных поступлений), %	51,7	48,7
Отношение закрепленных доходных источников местных бюджетов и межбюджетных трансфертов из бюджета РТ к необходимому объему расходов на решение вопросов местного значения при формировании межбюджетных отношений с местными бюджетами на очередной финансовый год и плановый период, %	100,0	100,0

Официальный сайт, на котором размещена государственная программа и отчеты о ходе ее реализации и расходовании бюджетных средств, находится по адресу: <http://minfin.tatarstan.ru/>



18. Государственная программа «Развитие государственной гражданской службы Республики Татарстан и муниципальной службы в Республике Татарстан»

Срок реализации: 2014-2019 годы


Цель:

- 1.Повышение эффективности исполнения государственными органами Республики Татарстан и органами местного самоуправления в Республике Татарстан возложенных на них полномочий.
- 2.Внедрение современных технологий в кадровую работу на государственной гражданской службе Республики Татарстан и муниципальной службе в Республике Татарстан

Объемы финансирования государственной программы (тыс.рублей)	2016 (план)	2016 (факт)
	32 137,90	30 562,40

Целевые показатели	2016 (план)	2016 (факт)
Доля государственных гражданских служащих, прошедших повышение квалификации, профессиональную переподготовку в соответствующем году, %	33	43
Доля муниципальных служащих и лиц, замещающих муниципальные должности, прошедших повышение квалификации, профессиональную переподготовку в соответствующем году, %	33	33
Доля лиц, включенных в кадровые резервы, формируемые в Республике Татарстан, прошедших подготовку (обучение, стажировку), в общем количестве лиц, включенных в кадровые резервы, формируемые в Республике Татарстан (нарастающим итогом), %	100	100
Количество проведенных образовательных мероприятий, семинаров, совещаний, конференций по вопросам государственной гражданской службы и муниципальной службы, ед.	4	4
Проведение семинаров, совещаний, конференций по вопросам государственной гражданской службы и муниципальной службы	-	-
Подготовленные научно-методические, учебные и информационно-аналитические материалы для обеспечения практико-ориентированных методов обучения государственных гражданских служащих и муниципальных служащих	-	-
Проведение конкурса "Лучший государственный гражданский служащий Республики Татарстан"	+	+

Ответственный исполнитель: Департамент государственной службы и кадров при Президенте Республики Татарстан



19. Государственная программа "Реализация государственной национальной политики в Республике Татарстан на 2014 - 2020 годы"

Цель: Реализация государственной национальной политики в Республике Татарстан, цивилизованное развитие представителей народов, проживающих на территории Республики Татарстан, сохранение межэтнического и межконфессионального мира и согласия, упрочение общероссийской гражданской идентичности (русской нации), успешная социокультурная адаптация и интеграция мигрантов

Объем финансирования государственной программы (тыс.рублей)	2016 год (план)	2016 год (факт)
	60 873,4	60 809,9
Целевые показатели реализации государственной программы	2016 (план)	2016 (факт)
Доля жителей республики, положительно оценивающих состояние межэтнических отношений в Республике Татарстан, %	70,5	70,5
Уровень толерантного отношения к представителям другой национальности, %	58,5	58,5
Численность участников мероприятий, направленных на этнокультурное развитие народов России и поддержку языкового многообразия, количество участников - человек	212 897	212 897
Доля жителей республики, положительно оценивающих состояние межконфессиональных отношений в Республике Татарстан, %	66,0	66,0
Доля жителей республики, удовлетворенных реализацией своих этнокультурных потребностей, %	68,0	68,0
Количество муниципальных образований Республики Татарстан, реализующих программы, направленные на сохранение гражданского единства и гармонизацию межэтнических отношений в муниципальных образованиях Республики Татарстан, число программ	45,0	45,0

Ответственный исполнитель государственной программы: Министерство культуры Республики Татарстан



20. Государственная программа Республики Татарстан "Сохранение национальной идентичности татарского народа (2014 – 2019 годы)"

Цель: Создание условий для сохранения и развития национальной идентичности татарского народа в Республике Татарстан и за ее пределами

Объем финансирования государственной программы (тыс.рублей)	2016 год (план)	2016 год (факт)
	29 700,0	29 698,0
Целевые показатели реализации государственной программы	2016 (план)	2016 (факт)
Доля стран ближнего и дальнего зарубежья в общей численности стран компактным проживанием татар, процентов	26	26
Доля субъектов РФ, обучающиеся которых приняли участие в Международной олимпиаде, в общем количестве субъектов РФ с компактным проживанием татар, процентов	33	33
Доля регионов Российской Федерации, участников форума в общем количестве регионов с компактным проживанием татар, процентов	40	40
Доля регионов РФ принявших участие в мероприятии по сравнению с базовым годом, процентов	35	35
Прирост количества просмотров интернет кинотеатра в год, процентов	18	18
Доли регионов РФ и стран ближнего и дальнего зарубежья, охваченных этнокультурными экскурсиями по направлениям татарских общественных объединений, относительно базового года (2014), процентов	30	30
Увеличение доли принятых этнокультурных туристических групп по направлениям татарских общественных объединений в г.Казани относительно базового года (2014), процентов	25	25

Ответственный исполнитель государственной программы: Министерство культуры Республики Татарстан



21. Государственная программа "Сохранение, изучение и развитие государственных языков Республики Татарстан и других языков в Республике Татарстан на 2014 – 2020 годы"

Цель: Создание условий для сохранения, изучения и развития татарского, русского и других языков в Республике Татарстан, а также татарского языка за пределами Республики Татарстан

Объем финансирования государственной программы (тыс.рублей)	2016 год (план)	2016 год (факт)
	182 100,0	181 277,8
Целевые показатели реализации государственной программы:	2016 (план)	2016 (факт)
Количество структурных подразделений органов государственной власти и органов местного самоуправления, к функциям которых отнесены вопросы реализации законодательства о языках Республики Татарстан и Программы, единиц	47	45
Соотношение аудиовизуальной информации на государственных языках Республики Татарстан в сфере государственного и муниципального управления, инфокоммуникационной сфере и сфере услуг, процентов	35/65	35/65
Доля охвата обучением и воспитанием детей татарской национальности на родном татарском языке в дошкольных образовательных организациях, процентов	64	64
Доля охвата обучением детей татарской национальности на родном татарском языке в общеобразовательных организациях, процентов	43,6	43,6
Доля охвата обучением детей русской национальности на родном русском языке в общеобразовательных организациях, процентов	100	100
Количество созданных и введенных в действие образовательно-культурных татарских центров - филиалов Института Каюма Насыри, единиц	4	2
Количество результатов фундаментальных научных исследований в области татарской филологии, внедренных в практику, единиц	15	15
Количество научных монографий по русской филологии, подготовленных учеными Республики Татарстан, единиц	9	9
Количество оцифрованных документов печатного (письменного) наследия русского и татарского народов, хранящихся в архивах, научных центрах, библиотеках республики, процентов	30	30
Количество национальных воскресных школ в Республике Татарстан, единиц	30	30
Доля СМИ Республики Татарстан:		
на татарском языке;	25	25
на языках представителей народов, проживающих в Республике Татарстан, процентов	2	2
Доля совокупного фонда общедоступных библиотек республики на языках народов Республики Татарстан и Российской Федерации, кроме русского, процентов	22,73	22,73
Количество публикаций в СМИ о языковой ситуации в Республике Татарстан и ходе реализации Программы, единиц	130	130
Количество проведенных исследований динамики этноязыковой ситуации в Республике Татарстан и анализа эффективности выполнения Программы, единиц	3	3

Ответственный исполнитель государственной программы: Министерство образования и наук Республики Татарстан



22. Государственная программа "Развитие рынка газомоторного топлива в Республике Татарстан на 2013 – 2023 годы"

Цель: Обеспечение устойчивого снижения уровня негативного воздействия автомобильного транспорта на окружающую среду и здоровье населения и достижение наибольшей экономической эффективности перевозок автотранспортными средствами

Объем финансирования государственной программы (тыс.рублей)	2016 год (план)	2016 год (факт)
	134 913,7	134 890,9

Целевые показатели	2016 год (план)	2016 год (факт)
Приобретение автотранспортных средств, работающих на газомоторном топливе, единиц	845	72
Строительство и ввод в эксплуатацию новых автомобильных газонаполнительных компрессорных станций, единиц	4	9
Переоборудование автотранспортных средств, эксплуатируемых в республике, на использование газомоторного топлива	1500	834
Ввод в эксплуатацию ПАГЗ	6	1
Снижение выбросов автотранспортными средствами вредных (загрязняющих) веществ, тыс. тонн в год	на 0,72	на 5,82
Объем реализации компримированного природного газа с учетом эксплуатируемых автомобильных газонаполнительных компрессорных станций, млн.куб. метров	114,3	22,82
Организация подготовки и переподготовки кадров в области использования газомоторного топлива	70	116

Ответственный исполнитель ГП: Министерство транспорта и дорожного хозяйства Республики Татарстан

Официальный сайт, на котором размещена государственная программа и отчеты о ходе ее реализации, находится по адресу: <http://mindortrans.tatarstan.ru>



23. Государственная программа «Развитие юстиции в Республике Татарстан»

64

Срок реализации: 2014 - 2020 годы.

Цель: Повышение уровня правовой обеспеченности населения Республики Татарстан и создание оптимальных условий для независимого осуществления правосудия

Объем финансирования государственной программы (тыс.рублей)	2016 год (план)	2016 год (факт)
	529 039,3	522 109,9
Индикаторы оценки конечных результатов, единицы измерения	2016 год (план)	2016 год (факт)
Доля проектов законов Республики Татарстан, предусмотренных планом законопроектной деятельности Кабинета Министров Республики Татарстан на соответствующий год, внесенных в Кабинет Министров Республики Татарстан в установленный срок, к общему числу проектов законов Республики Татарстан, предусмотренных планом законопроектной деятельности Кабинета Министров Республики Татарстан на соответствующий год, процентов	100	100
Выполнение заданного объема формирования Свода законов Республики Татарстан, процентов от установленного объема задания	100	100
Количество обоснованных жалоб на отказ в выдаче разрешения юридическим лицам на использование в своих наименованиях наименований «Республика Татарстан», «Татарстан», а также слов и сокращений, производных от этих наименований, единиц	3	0
Доля разработанных проектов нормативных правовых актов и прошедших правовую и антикоррупционную экспертизу проектов нормативных правовых актов в сфере организации местного самоуправления от количества поступивших обращений органов местного самоуправления и поручений, процентов	100	100
Доля предоставленных в срок выписок из Реестра административно-территориальных единиц и населенных пунктов в Республике Татарстан или справок об отсутствии запрашиваемой информации по запросам заинтересованных органов, организаций или физических лиц от общего количества предоставленных выписок из Реестра административно-территориальных единиц и населенных пунктов в Республике Татарстан или справок об отсутствии запрашиваемой информации по запросам заинтересованных органов, организаций или физических лиц, процентов	100	100
Доля предоставленных в срок выписок из Реестра муниципальных образований Республики Татарстан или справок об отсутствии запрашиваемой информации по запросам заинтересованных органов, организаций или физических лиц от общего количества предоставленных выписок из Реестра муниципальных образований Республики Татарстан или справок об отсутствии запрашиваемой информации по запросам заинтересованных органов, организаций или физических лиц, процентов	0	0
Количество мировых судей, прошедших повышение квалификации, человек	46	46
Доля мировых судей, прошедших переподготовку, от количества вновь назначенных мировых судей, процентов	100	100



24. Государственная программа «Развитие сферы туризма и гостеприимства в Республике Татарстан»

Срок реализации программы: 2014 - 2020 годы.


I этап: 2014 – 2017 годы;

II этап: 2018 – 2020 годы.

Цель программы: Повышение конкурентоспособности туристского комплекса Республики Татарстан на российском и международном туристских рынках на базе эффективного использования развивающейся инфраструктуры туризма, а также культурно-исторического, природного потенциала, потенциала событийного туризма республики и развития индустрии гостеприимства.

Объемы финансирования государственной программы (тыс.рублей)	2016 год (план)	2016 год (факт)
	87 114,3	85 660,3

Целевые показатели	2016 (план)	2016 (факт)
Выполнение задания на организацию, участие, проведение первоочередных туристских мероприятий, процентов	100	100
Объем платных туристских услуг, оказанных населению, млн.рублей	10 708,8	11 696,3
Увеличение внутренних и въездных туристских потоков в республику, тыс.человек	2 255,5	2 900,0
Количество специалистов, подготовленных в сфере туризма и гостеприимства, человек	450,0	450,0




25. Государственная программа «Реализация антикоррупционной политики Республики Татарстан»

Срок реализации: 2015 - 2020 годы

Цель: Выявление и устранение причин коррупции (профилактика коррупции), создание условий, препятствующих коррупции, формирование в обществе нетерпимого отношения к коррупции.

Объем финансирования государственной программы (тыс.рублей)	2016 год (план)	2016 год (факт)
	4 370,0	4 349,2

Индикаторы оценки конечных результатов, единицы измерения	2016 г. (план)	2016 г. (факт)
Доля органов государственной власти Республики Татарстан и органов местного самоуправления Республики Татарстан, внедривших внутренний контроль и антикоррупционный механизм в кадровую политику, процентов	100	100
Доля законодательных и иных нормативных правовых актов, подвергнутых антикоррупционной экспертизе на стадии разработки их проектов, процентов	96	100
Уровень удовлетворенности граждан качеством предоставления государственных и муниципальных услуг, процентов	80	90,7
Доля граждан, имеющих доступ к получению государственных и муниципальных услуг по принципу "одного окна" по месту пребывания, в том числе в многофункциональных центрах предоставления государственных и муниципальных услуг, процентов.	90	92,3
Доля органов государственной власти и органов местного самоуправления Республики Татарстан, обеспечивших прозрачность деятельности по осуществлению закупок товаров, работ, услуг для обеспечения государственных (муниципальных) нужд, процентов	85	85
Полнота реализации контрольных проверок, предусмотренных Программой, процентов	100	100
Доля родителей детей дошкольного и школьного возраста, получивших памятки о действиях в случаях незаконных поборов в образовательных организациях, процентов	100	100



26. Государственная программа Республики Татарстан "Система химической и биологической безопасности Республики Татарстан на 2015 - 2020 годы"

Цель: Снижение до приемлемого уровня риска воздействия опасных химических и биологических факторов на население и территорию Республики Татарстан

Объем финансирования государственной программы (тыс.рублей)	2016 год (план)	2016 год (факт)
	73 549,0	73 549,0
Целевые показатели	2016 год (план)	2016 год (факт)
Доля выполненных плановых мероприятий по предупреждению и ликвидации болезней животных, их лечению, защите населения от болезней, общих для человека и животных %	100,00	100,00
в том числе:		
Уровень готовности скотомогильников и биотермических ям требованиям по обеспечению биологической безопасности, %	100,00	100,00
Доля выполненных плановых мероприятий по регулированию численности безнадзорных животных, %	100,00	100,00

Ответственный исполнитель ГП: Министерство промышленности и торговли Республики Татарстан, Главное управление ветеринарии Республики Татарстан

Официальный сайт, на котором размещена государственная программа и отчеты о ходе ее реализации, находится по адресу: http://prav.tatarstan.ru/docs/post/post1.htm?page=6&pub_id=576585



27. Государственная программа «Реализация дополнительных мероприятий в сфере занятости населения, направленных на снижение напряженности на рынке труда Республики Татарстан, на 2016 год»


Цель: Переориентация мер в области регулирования сферы занятости на комплексное решение проблем развития экономики

Объем финансирования государственной программы (тыс.рублей)	2016 год (план)	2016 год (факт)
	507 546,4	507 546,4

Целевые показатели	2016 год (план)	2016 год (факт)
Уровень регистрируемой безработицы на конец года, не более, %	1	1
Коэффициент напряженности, не выше, человек/вакансия	1,6	1,6
Численность работников, находящихся под риском увольнения, не более человек	27 000	27 000
Опережающее профессиональное обучение, в том числе в другой местности, работников организаций, находящихся под риском увольнения, в том числе принимаемых на работу в иные организации, а также принятых на постоянную работу граждан из числа уволенных в связи с ликвидацией либо сокращением численности или штата работников, численность граждан, принявших участие в мероприятии, человек	не менее 5 308	5 300
Возмещение работодателям, реализующим программы развития организации (в том числе направленные на импортозамещение, инновации, развитие персонала), расходов на частичную оплату труда работников из числа уволенных из иных организаций в связи с ликвидацией либо сокращением численности или штата работников, выпускников профессиональных образовательных организаций и безработных граждан, численность граждан, принявших участие в мероприятии, человек	не менее 110	110
Возмещение работодателям затрат, связанных с трудоустройством инвалидов, включая создание инфраструктуры, адаптацию на рабочем месте и наставничество, численность граждан, принявших участие в мероприятии, человек	не менее 10	10
Временная занятость работников, находящихся под риском увольнения, численность граждан, принявших участие в мероприятии, человек	не менее 6 666	6 660

Ответственный исполнитель ГП: Министерство труда, занятости и социальной защиты Республики Татарстан

Официальный сайт, на котором размещена государственная программа, находится по адресу: <http://mtsz.tatarstan.ru/rus/gosudarstvennie-programmi.htm>



28. Государственная программа «Стратегическое управление талантами в Республике Татарстан на 2015 – 2020 годы»

Цель: Обеспечение развертывания преемственной системы развития интеллектуально-творческого потенциала детей, молодежи и стратегическое управление талантами в интересах инновационного развития Республики Татарстан

Объем финансирования государственной программы (тыс.рублей)	2016 год (план)	2016 год (факт)
	100 000,0	100 000,0

Индикаторы оценки конечных результатов	2016 г. (план)	2016 г. (факт)
Удельный вес муниципальных образований Республики Татарстан, внедривших эффективные практики неформального образования, карьерной навигации, тренингов, профессиональных проб, доступные для детей и молодежи выпускных возрастов, %	20	20
Количество предприятий и компаний, системно участвующих в развитии кадровых проектов профориентации, дуального обучения, профессиональных полигонов, стажировочных площадок для детей и молодежи, единиц	20	22
Количество молодых людей, вовлеченных в совместные с компаниями республики проекты профильной подготовки и кадрового притока выпускников, человек	6 000	6 200
Количество педагогов, специалистов, тренеров, обученных и сертифицированных в качестве наставников Программы, действующих на территории республики, человек	670	728
Детско-молодежная аудитория выпускного возраста, вовлеченная в систему образовательной, карьерной навигации, профессиональных проб в Республике Татарстан, человек	14 000	16 529
Детско-молодежная аудитория, устойчиво вовлеченная в проектную деятельность по развитию потенциала и решению задач развития республики на площадках Программы в качестве уникальных участников Программы, человек	5 975	6 642
Создание инфраструктуры индивидуальной образовательной продюсерской поддержки, доступной для участия до 1600 молодых людей, обладающих наивысшими достижениями, человек	625	621
Уровень положительной узнаваемости Программы в аудиториях адресатов по 5-й шкале мониторинга на 1000 опрошенных	3,8	3,8
Доля проектов, программ в сфере поддержки одаренных детей и молодежи, прошедших публичную экспертизу Межведомственного координационного совета и интегрированных в республиканскую систему поддержки одаренных детей и талантливой молодежи (% от 100 принятых)	10	12




29. Государственная программа «Развитие архивного дела в Республике Татарстан на 2016-2020 годы»

Цель: Удовлетворение текущих и формирование новых потребностей общества в получении информации, содержащейся в документах Архивного фонда Республики Татарстан и других архивных документах; повышение эффективности документационного обеспечения системы государственного управления

Объем финансирования государственной программы (тыс.рублей)	2016 год (план)	2016 год (факт)
	131 029,4	130 897,9
Целевые показатели реализации государственной программы	2016 г. (план)	2016 г. (факт)
Доля государственных и муниципальных архивов, подключенных к системе, от общего числа, процентов	69	69
Доля запросов, исполненных архивами в установленные сроки, в общем объеме исполненных за год запросов, процентов	97,4	97,4
Доля документов, прошедших научное описание, от общего числа требующих распознавания и описания, процентов	20	20
Количество мероприятий, направленных на популяризацию документального наследия Республики Татарстан, единиц	0	0
Количество проектов, реализованных на грантовой основе, единиц	0	0
Доля приобретенных на возмездной основе документов для государственных архивов от общего числа ранее приобретенных документов по состоянию на 01.01.2016, процентов	0	0
Уровень соответствия помещений государственных архивов нормативным условиям, обеспечивающим постоянное хранение архивных документов, процентов	86,7	86,7

Ответственный исполнитель государственной программы:
Государственный комитет Республики Татарстан по архивному делу



Сведения о реализации в 2016 году общественно значимых проектов для Республики Татарстан

71

Наименование проекта	Объем финансирования, тыс.рублей	Результат от реализации проекта
Капитальный ремонт зданий общеобразовательных организаций (школ, детсадов)	2 579 617,0	отремонтировано 80 общеобразовательных школ, 15 специализированных (коррекционных) школ, 53 детских садов
Программа обеспечения населения чистой водой	650 000,0	построено, отреконструировано, отремонтировано 124 объекта
Программа строительства сельских клубов	287 433,7	построено 45 объектов, отремонтирован 1 объект
Программа строительства универсальных спортивных площадок	424 354,0	построено 188 объектов
Программа совершенствования первичной медико-санитарной помощи населению Республики Татарстан	330 000,0	построено: 60 ФАПов, 10 модульных паталого-анатомических отделений, 4 врачебных амбулаторий; отремонтировано: 4 ФАПа, расположенных в сельских школах, 2 участковых больниц, 4 врачебных амбулаторий, 155 ФАПов, 1 детская консультация, 2 поликлиники, 2 станции медицинской помощи, 1 ЦРБ
Программа капитального ремонта детских оздоровительных лагерей	106 350,0	отремонтировано 9 объектов, построено 3 объекта
Программа капитального ремонта объектов культурного значения (сельские клубы)	337 436,3	отремонтировано 43 объекта
Программа капитального ремонта подростковых клубов	100 000,0	отремонтировано 27 объектов
Программа капитального ремонта ресурсных центров	681 379,2	отремонтировано 8 объектов
Программа капитального ремонта зданий учреждений социального обслуживания	121 300,0	отремонтировано 29 объектов
Мероприятия по созданию и обустройству парков и скверов	2 000 000,0	создано и обустроено 43 парков и скверов, 21 водоохранных зон
Программа капитального ремонта общего имущества в многоквартирных домах, расположенных на территории Республики Татарстан	1 373 131,0	отремонтировано 992 многоквартирных домов




Расходы консолидированного бюджета Республики Татарстан на реализацию Указов Президента РФ от 7 мая 2012 года (млн.руб.) в 2016 году

72

Указ	Расходы	В т.ч. федеральн ый бюджет
Указ №597 «О мероприятиях по реализации государственной социальной политики»*	28 053,01	1370,6
<i>в том числе в 2016г.</i>	<i>480,4</i>	<i>1370,6</i>
Указ №598 «О совершенствовании государственной политики в сфере здравоохранения»		
Указ №599 «О мерах по реализации государственной политики в области образования и науки»	8 078,6	
Указ № 602 «Об обеспечении межнационального согласия»	60,8	18,2
Указ №606 «О мерах по реализации демографической политики РФ»	10,0 (в части создание условий для совмещения женщинами обязанностей по воспитанию детей с трудовой занятостью, а также на организацию профессионального обучения (переобучения) женщин, находящихся в отпуске по уходу за ребенком до достижения им возраста трех лет)	-

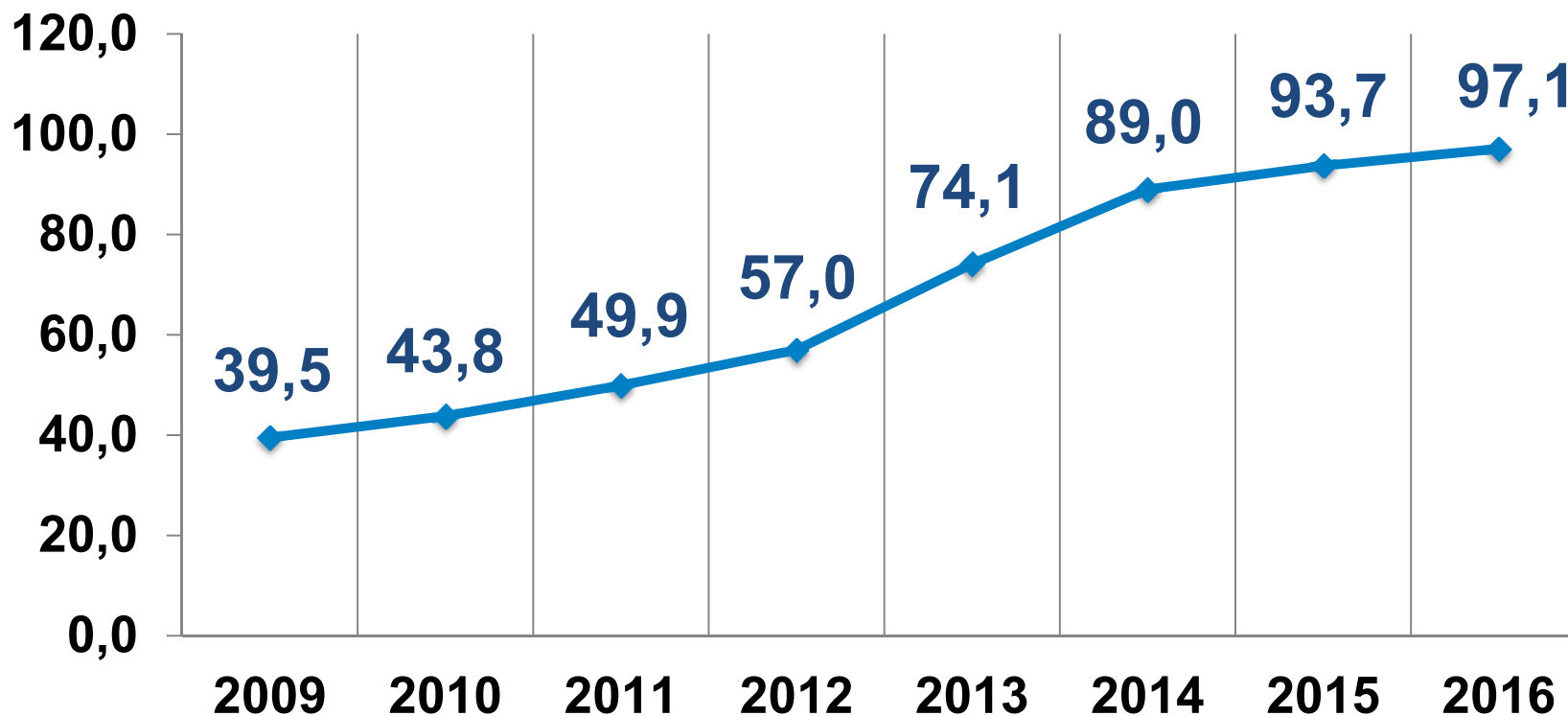
*В исполнении за 2015 год был указан прирост расходов по реализации Указа №597 к 2014 году 3833,1 млн. рублей, в т.ч. Средств федерального бюджета 1429,0 млн. рублей. В 2016 году прирост составил 480.4 млн. рублей, при этом средства федерального бюджета – 1370,6 млн. рублей. Общий прирост к 2012 году в 2016 году составил 28 053,01 млн. рублей.



Рост расходов на оплату труда за счет бюджета Республики Татарстан в 2009-2016 годах *


73

млрд. руб.



Рост к 2017 году в 2,5 раза

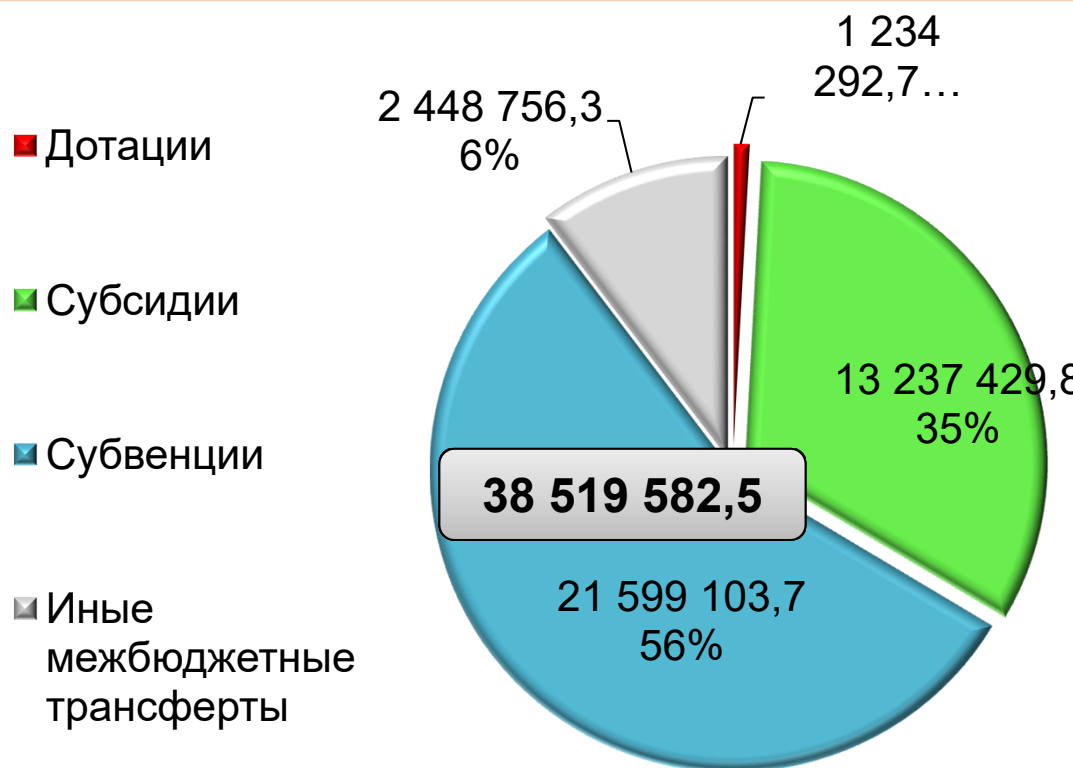
* включая ФОМС



Финансовая поддержка муниципальных образований из бюджета Республики Татарстан в 2016 году составила 38 519 582,5 тыс. рублей

75

Распределение межбюджетных трансфертов между муниципальными образованиями осуществляется в соответствии с Бюджетным кодексом Российской Федерации, Бюджетным кодексом Республики Татарстан, Законом Республики Татарстан от 22.12.2005г № 132-ЗРТ "О наделении органов местного самоуправления муниципальных районов государственными полномочиями Республики Татарстан по расчету и предоставлению дотаций бюджетам городских, сельских поселений за счет средств бюджета Республики Татарстан". При распределении дотаций на выравнивание бюджетной обеспеченности полностью выравнивается бюджетная обеспеченность муниципальных образований Республики Татарстан. Расчет субвенций муниципальным районам и городским округам осуществляется на основании утвержденных методик расчета, учитывающих потребителей бюджетных услуг и нормативы затрат по государственным полномочиям. Субсидии рассчитываются в соответствии с определенными условиями софинансирования расходных обязательств.



Дотации на выравнивание бюджетной обеспеченности муниципальных районов (городских округов) 1 193 897,1 тыс. руб.


Дотации на выравнивание бюджетной обеспеченности поселений на 2016 год в части, касающейся предоставления дотаций городским округам, в сумме 40 395,6 тыс. рублей (распределено городскому округу г.Набережные Челны)



Субсидии местным бюджетам (в тыс. руб)

76

Наименование	2016 год (план)	2016 год (факт)	% исп.
Всего	12 960 437,9	13 237 429,8	100,0
Субсидии бюджетам муниципальных районов на выравнивание бюджетной обеспеченности и предоставление иных межбюджетных трансфертов бюджетам поселений, входящих в состав муниципального района	1 397 666,3	1 397 666,3	100,0
Субсидии бюджетам муниципальных районов и городских округов на организацию предоставления общедоступного и бесплатного дошкольного, начального общего, основного общего, среднего общего образования по основным общеобразовательным программам в муниципальных образовательных организациях, организацию предоставления дополнительного образования детей в муниципальных образовательных организациях, создание условий для осуществления присмотра и ухода за детьми, содержания детей в муниципальных образовательных организациях, а также на организацию отдыха детей в каникулярное время	7 065 899,5	7 065 899,5	100,0
Субсидии местным бюджетам на реализацию подпрограммы "Устойчивое развитие сельских территорий" Государственной программы "Развитие сельского хозяйства и регулирование рынков сельскохозяйственной продукции, сырья и продовольствия в Республике Татарстан на 2013 - 2020 годы"	414 415,9	414 415,9	100,0
Субсидии местным бюджетам на реализацию государственной программы "Развитие молодежной политики, физической культуры и спорта в Республике Татарстан на 2014 - 2020 годы"	732 194,0	731 984,8	100,0
Субсидии местным бюджетам на реализацию подпрограммы "Реализация мероприятий Республиканской адресной программы по переселению граждан из аварийного жилищного фонда в 2014 - 2017 годах"	2 523 574,6	2 666 074,6	100,0
Субсидии на софинансирование капитальных вложений в объекты государственной (муниципальной) собственности Республики Татарстан	166 837,4	223 837,4	100,0
Субсидии местным бюджетам на финансовое обеспечение мероприятий Федеральной целевой программы развития образования на 2016 - 2020 годы"	77 698,9	77 698,9	100,0



Субсидии местным бюджетам (в тыс. руб) (продолжение)

77

Наименование	2016 год (план)	2016 год (факт)	% исп.
Всего	12 960 437,9	13 237 429,8	100,0
Субсидии местным бюджетам на реализацию подпрограммы "Развитие автомобильного, городского электрического транспорта, в том числе метро, на 2014 - 2022 годы"	253 317,9	253 317,9	100,0
Субсидии местным бюджетам на реализацию государственной программы «Обеспечение общественного порядка и противодействие преступности в Республике Татарстан на 2014 – 2020 годы»	113 435,1	113 339,9	100,0
Мероприятия по государственной поддержке малого и среднего предпринимательства, включая крестьянские (фермерские) хозяйства	17 550,9	17 550,9	100,0
Мероприятия в области образования, направленные на поддержку молодых специалистов	51 308,1	51 206,4	99,8
Субсидии местным бюджетам на реализацию государственной программы "Обеспечение качественным жильем и услугами жилищно-коммунального хозяйства населения Республики Татарстан на 2014 - 2020 годы	66 701,2	66 608,8	100,0
Субсидии местным бюджетам на реализацию государственной программы "Развитие культуры Республики Татарстан на 2014 - 2020 годы"	11 502,3	11 502,3	100,0
Межбюджетные трансферты, передаваемые бюджетам муниципальных образований для финансовой поддержки территориального общественного самоуправления	58 046,4	58 046,4	100,0
Иные субсидии местным бюджетам для софинансирования расходных обязательств по исполнению полномочий органов местного самоуправления по вопросам местного значения	10 289,4	88 279,8	100,0



Государственный долг Республики Татарстан в 2016 году

78

	Вид обязательства	на 01.01.2016 г.		на 01.01.2017 г.		Отклонение, млн.рублей	Темп роста объема обязательств за 2015 год, %
		Объем долговых обязательств, млн.руб.	Удельный вес, %	Объем долговых обязательств, млн.руб.	Удельный вес, %		
1	Бюджетные кредиты, привлеченные в бюджет Республики Татарстан из федерального бюджета	81 343,5	89,1	84 860,9	90,8	3 517,4	104,3
2	Государственные гарантии Республики Татарстан	9 991,8	10,9	8 559,1	9,2	-1 432,7	85,7
	Итого государственный долг Республики Татарстан	91 335,3	100,0	93 420,0	100,0	2 084,7	102,3

Фактический объем государственного долга Республики Татарстан на 01.01.2017 г. не превысил установленный верхний предел государственного долга Республики Татарстан на 01.01.2017 г.

Фактический объем государственного долга Республики Татарстан в течение 2016 года не превышал установленный предельный объем государственного долга Республики Татарстан на 2016 год.

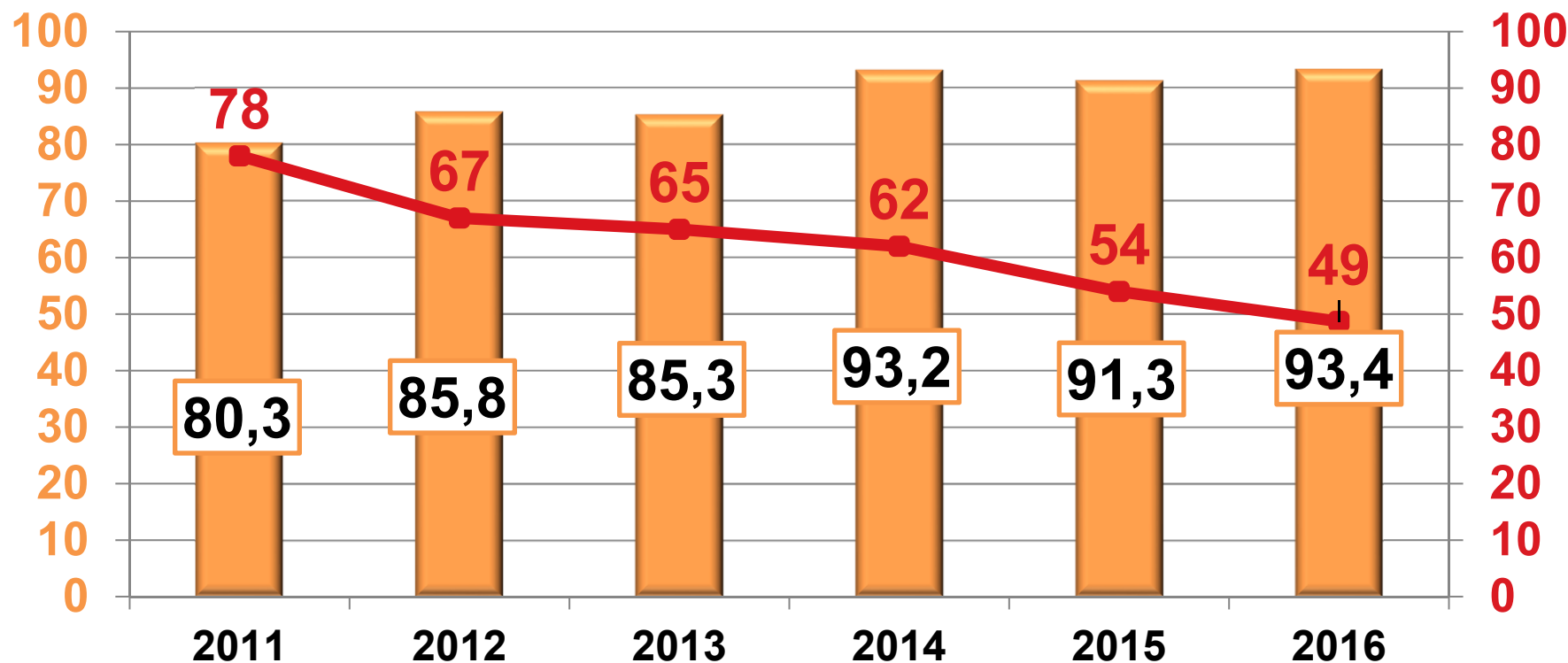
Расходы на обслуживание государственного долга Республики Татарстан

Расходы на обслуживание государственного долга Республики Татарстан, млн. рублей	2015 год	2016 год	Отклонение, млн.рублей	Темп роста объема обязательств за 2015 год, %
	87,4	86,3	-1,1	98,7



Динамика объема государственного долга Республики Татарстан и уровня долговой нагрузки на бюджет в 2011-2016 гг.

79



— Объем гос.долга Республики Татарстан, млрд.руб

— Долговая нагрузка на бюджет Республики Татарстан, %

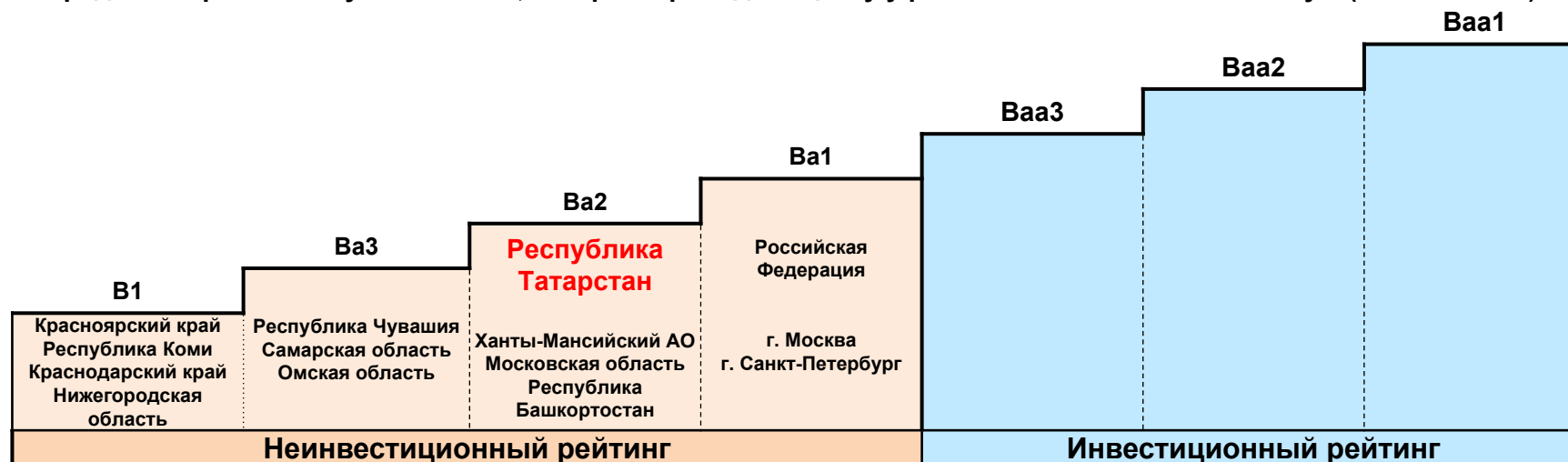
Несмотря на общее увеличение объема государственного долга Республики Татарстан, долговая нагрузка на бюджет Республики Татарстан достигнув максимальных значений по итогам 2011 года, в дальнейшем последовательно снижается.



Республика Татарстан в сравнении с другими субъектами Российской Федерации по оценке кредитоспособности, проводимой международными рейтинговыми агентствами

80

Кредитные рейтинги субъектов РФ, которые проводят оценку у рейтингового агентства Moody's (на 06.06.2017)



Кредитные рейтинги субъектов РФ, которые проводят оценку у рейтингового агентства Fitch Ratings (на 06.06.2017)



**Адрес:**

420015, г. Казань, ул. Пушкина, д. 37

Телефон:

+7 (843) 264-79-06, 264-37-45

Факс:

+7 (843) 264-78-01

E-Mail:

minfin@tatar.ru

www.minfin.tatarstan.ru

