Об итогах исполнения консолидированного бюджета Республики Татарстан за I квартал 2021 года и задачах на 2021 год

Министр финансов Республики Татарстан
Радик Рауфович Гайзатуллин

16.04.2021г.

Поступление налоговых и неналоговых доходов в консолидированный бюджет Республики Татарстан

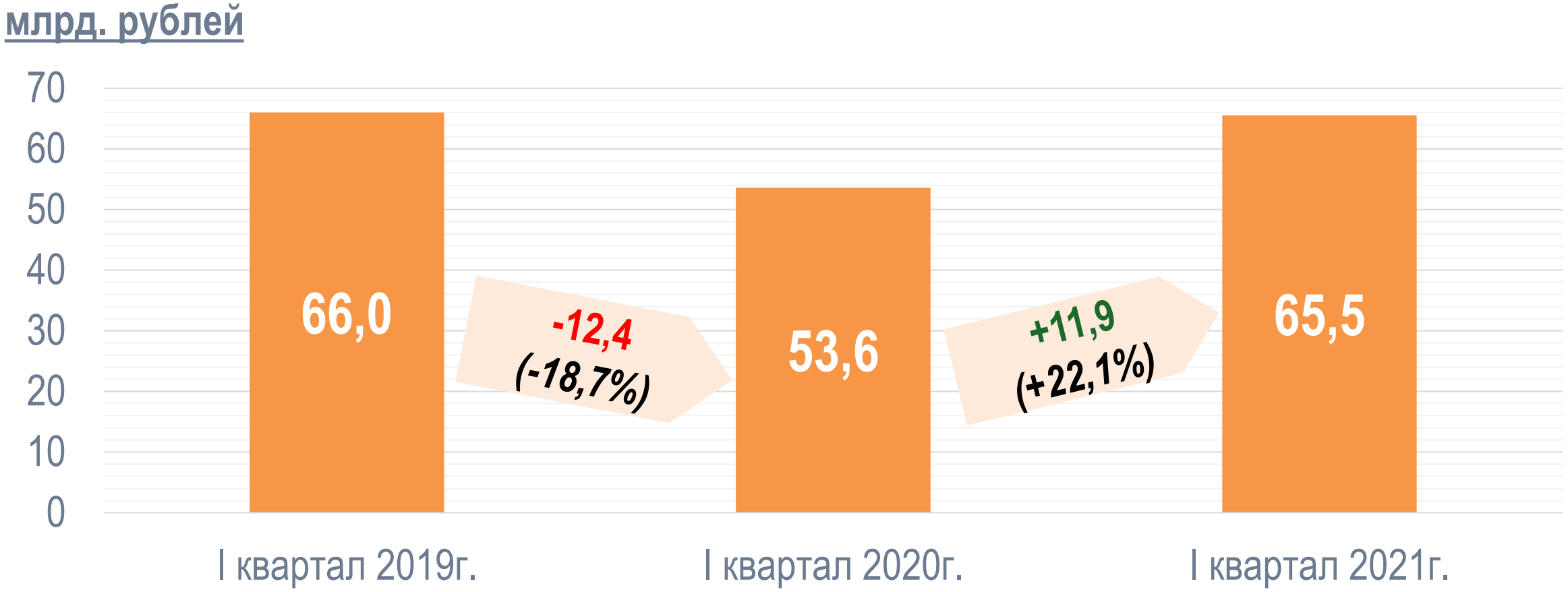

В 1 квартале 2021 года налоговые и неналоговые доходы консолидированного бюджета Республики Татарстан поступили в сумме 65,5 млрд. рублей

Поступление собственных доходов в бюджет Республики Татарстан и местные бюджеты

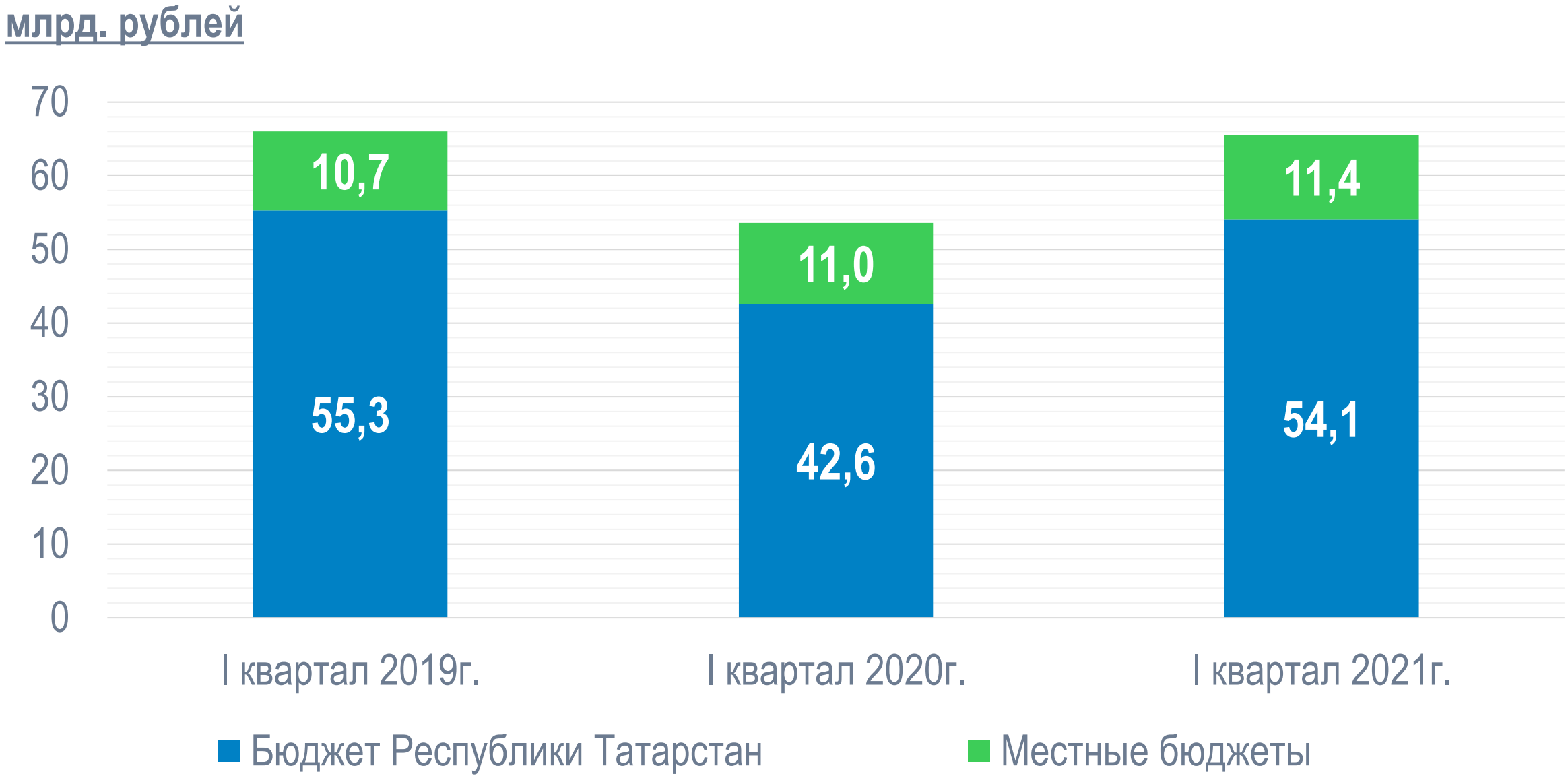

Структура налоговых и неналоговых доходов консолидированного бюджета Республики Татарстан в I квартале 2021 года

Рейтинг Республики Татарстан среди субъектов Российской Федерации и Приволжского федерального округа по налоговым и неналоговым доходам

млрд. рублей

I квартал 2019 года

Субъект РФ	Сумма поступлений
1) г. Москва	566,4
2) г. Санкт-Петербург	144,4
3) Московская область	129,0
4) Республика Татарстан	**66,0**

место Республики Татарстан среди субъектов ПФО – 1 место

I квартал 2020 года

Субъект РФ	Сумма поступлений
1) г. Москва	620,6
2) Московская область	153,3
3) г. Санкт-Петербург	150,4
4) Ханты-Мансийский АО - Югра	79,5
5) Сахалинская область	74,4
6) Красноярский край	68,7
7) Свердловская область	64,8
8) Краснодарский край	61,9
9) Ямало-Ненецкий АО	55,1
10) Республика Татарстан	**53,6**

место Республики Татарстан среди субъектов ПФО – 1 место

I квартал 2021 года

Субъект РФ	Сумма поступлений
1) г. Москва	680,1
2) Московская область	179,2
3) г. Санкт-Петербург	162,6
4) Красноярский край	93,0
5) Свердловская область	74,8
6) Краснодарский край	70,3
7) Республика Татарстан	**65,5**

место Республики Татарстан среди субъектов ПФО – 1 место

В предыдущем докладе Марат Адипович дал подробную характеристику мобилизации налоговых доходов. Я остановлюсь только на тех доходных источниках, по которым имеются отдельные вопросы

Динамика поступлений по налогу на прибыль в бюджет Республики Татарстан в общем объеме налоговых и неналоговых доходов

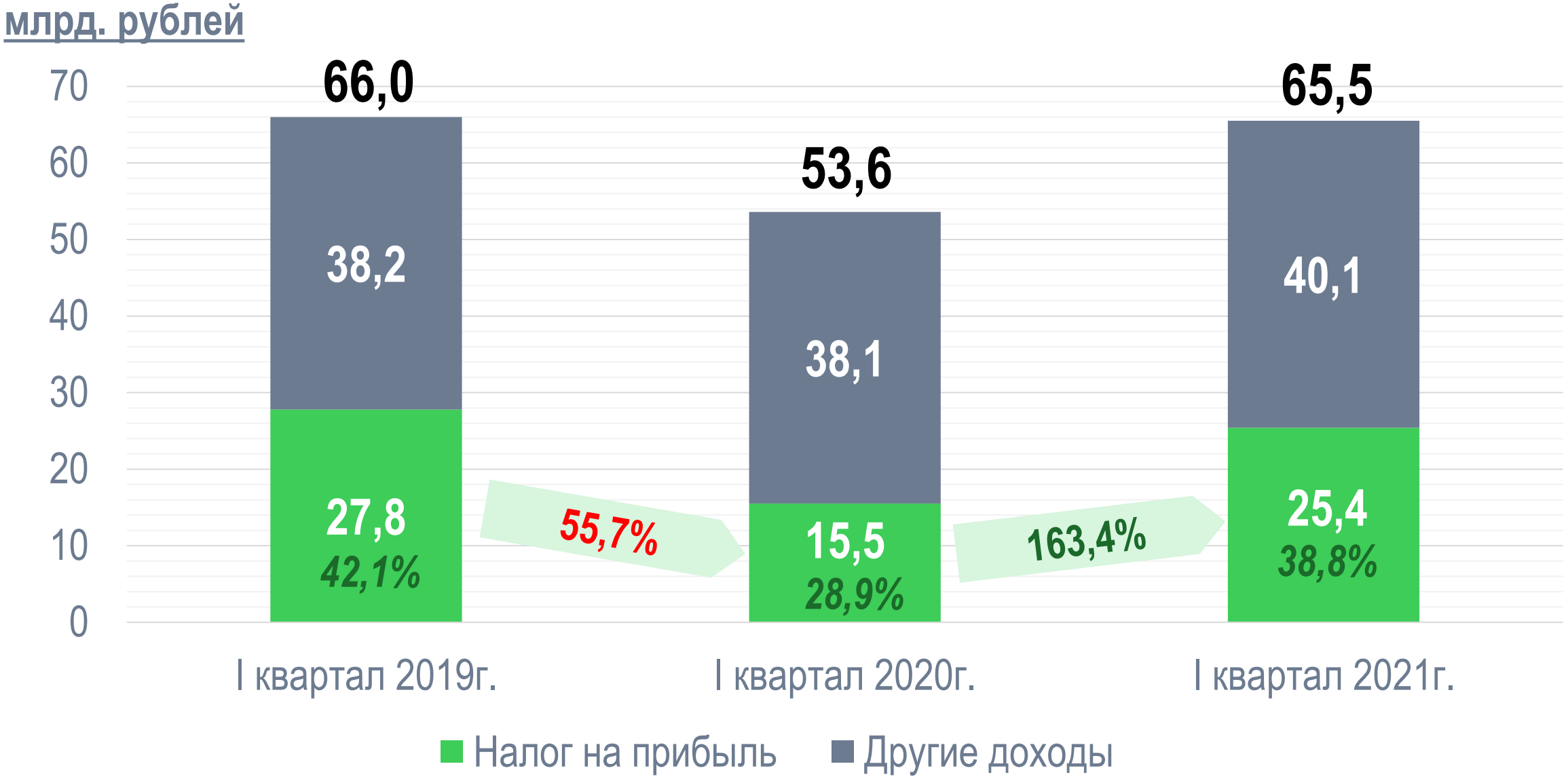

Поступления по налогу на прибыль от крупных и прочих налогоплательщиков

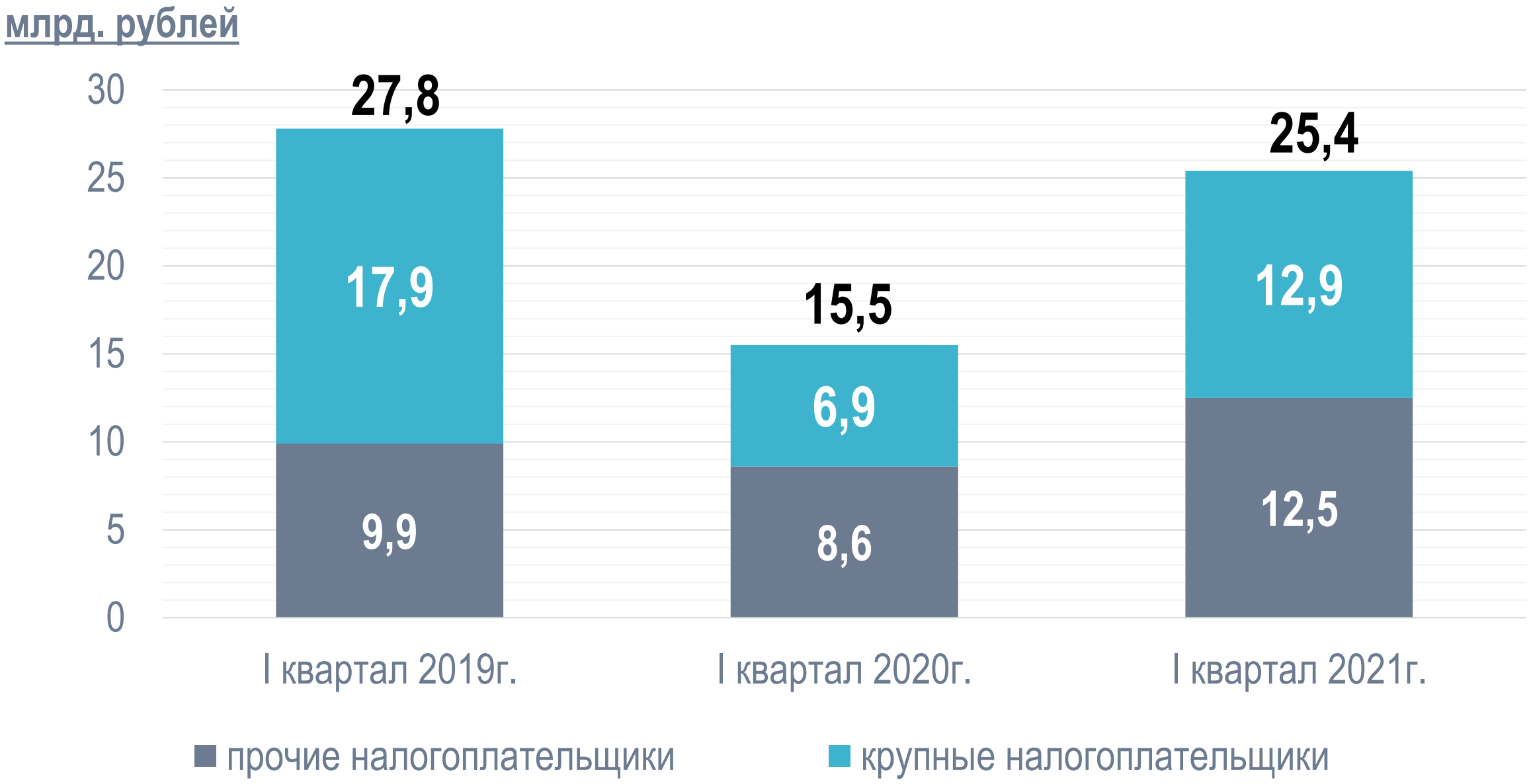

Платежи по налогу на прибыль от налогоплательщиков, включенных в мониторинг

	I квартал 2019г.			I квартал 2020г.			I квартал 2021г.		
	Кол-во, ед	сумма, млрд. рублей	уд. вес, %	Кол-во, ед	сумма, млрд. рублей	уд. вес, %	Кол-во, ед	сумма, млрд. рублей	уд. вес, %
Налогоплательщики, включенные в мониторинг	**1 113**	**25,9**	**100**	**1 251**	**13,7**	**100**	**1 287**	**22,4**	**100**
Крупные плательщики и МНК	28	17,9	69	28	6,9	51	28	12,9	58
Прочие плательщики	1 085	8,0	31	1 223	6,8	49	1 259	9,5	42

Общее количество налогоплательщиков, включенных в мониторинг Министерства финансов Республики Татарстан, составляет 1287 организаций, обеспечивающих более 87 процентов от общих поступлений по налогу на прибыль, из них крупных налогоплательщиков - 28, прочих - 1259 организаций

Крупные предприятия, увеличившие уплату налога на прибыль в I квартале 2021 года по сравнению с I кварталом 2019 года

	Наименование предприятия	Сумма увеличения, млн.рублей
Всего		1 257,5
1	АО "Татэнерго"	407,2
2	Малые нефтяные компании	192,7
3	ПАО "Таттелеком"	114,0
4	ООО "ТД Кама"	97,3
5	АО "Татспиртпром"	83,5
6	АО "Нэфис Косметикс"	77,0
7	ПАО "Нижнекамскнефтехим"	68,8
8	ПАО "Казанькомпрессормаш"	63,2
9	АО "ТГК-16"	54,0
10	АО "ПОЗиС"	41,1
11	ПАО "Казаньоргсинтез"	27,1
12	АО "Сетевая компания"	14,6
13	АО "АБ ИнБев Эфес"	12,6
14	АО "Кварт"	1,9
15	АО "Татэнергосбыт"	1,4
16	ООО "Римера-Алнас"	1,1

Крупные предприятия, снизившие уплату налога на прибыль в I квартале 2021 года по сравнению с I кварталом 2019 года

	Наименование предприятия	Сумма снижения млн.рублей
Всего		-6 303,0
1	КГН "Татнефть"	-4 442,7
2	КГН "Газпром"	-1 092,3
3	АО "ТАИФ-НК"	-229,8
4	КГН "Транснефть"	-172,1
5	КГН "Лукойл" (включая ООО "Ритэк")	-163,9
6	АО "ТАИФ"	-139,0
7	ЗАОр "НП Набережно-Челнинский КБК"	-41,9
8	ПАО "Казанский вертолетный завод"	-15,1
9	ПАО "Нижнекамскшина"	-6,2

Прочие предприятия, увеличившие уплату налога на прибыль в I квартале 2021 года по сравнению с I кварталом 2019 года (на 30 млн.рублей и более)

	Наименование предприятия	Сумма увеличения, млн.рублей
1	ОАО "Заинский сахар"	270,6
2	АО "Связьинвестнефтехим"	259,2
3	ООО ВОСТОК СОЛОД	234,4
4	ПАО "Совкомбанк"	158,0
5	ООО "Арт-Строй"	135,4
6	ООО "ГРУППа БРИНЭКС"	122,0
7	ООО "УК "ТрансТехСервис"	117,7
8	ФИЛИАЛ ПАО БАНК ВТБ В Г.КАЗАНИ	111,2
9	АО "Аммоний"	106,5
10	АО"Татавтодор"	100,2
11	ООО "ТСИ"	91,0
12	КОМПАНИЯ "ЭНКА ИНШААТ ВЕ САНАЙИ АНОНИМ ШИРКЕТИ"	77,0
13	ООО "ДОМКОР"	76,5
14	ООО "КУПЕР"	76,1
15	АО "БАНК РУССКИЙ СТАНДАРТ"	74,9
16	Газпромбанк	73,5
17	АО "Татхимфармпрепараты"	64,2
18	ЗАО "Тандер"	63,3
19	ООО "ПРОМЕТЕЙ"	62,2
20	АО "Завод Элекон"	61,9

	Наименование предприятия	Сумма увеличения, млн.рублей
21	НО "ГЖФ при Президенте Республики Татарстан"	61,4
22	ОСБ "БАНК ТАТАРСТАН" N8610 г.Казань	57,3
23	АО "ЮВТ АЭРО"	53,8
24	ООО "АУРУС"	53,8
25	ООО "БУИНСКИЙ САХАР"	51,8
26	ЗАО "Нефтеконсорциум"	50,9
27	ООО "Эвотэк-мирай геномикс"	49,3
28	ООО АЛКОТОРГ	47,7
29	ООО "ТТС-ЛИЗИНГ"	45,4
30	СМУ №7	43,4
31	АО "НПО "Радиоэлектроника" им. В.И. Шимко"	42,3
32	ООО "ГРАНД-СЕРВИС"	39,7
33	АО "НЭФИС-БИОПРОДУКТ"	38,9
34	ОАО Нижнекамсктехуглерод	36,1
35	ПАО Банк "ФК Открытие"	35,9
36	ООО "ТЕЛЕКОМ ИНТЕГРАЦИЯ"	35,1
37	АО "МИР БИЗНЕС БАНК"	34,6
38	ООО "АСП-АКВА"	32,1
39	ООО "СК "ПРЕМЬЕР-СИТИ"	31,0
40	АО "АЛЬФА-БАНК", ф-л в г. КАЗАНИ	30,9

Всего по приведенным предприятиям	**3 207,2**
Удельный вес в сумме роста налога по прочим предприятиям	**56%**

Прочие предприятия, снизившие уплату налога на прибыль в I квартале 2021 года по сравнению с I кварталом 2019 года (на 30 млн.рублей и более)

	Наименование предприятия	Сумма снижения млн.рублей
1	ООО "Татнефть-АЗС Центр"	-30,3
2	ЗАО "ХИТ Р"	-31,2
3	ООО "ТНГ-КАЗАНЬГЕОФИЗИКА"	-31,3
4	ЗАО "КАММИНЗ КАМА"	-32,2
5	АО "Сувар-Казань"	-34,8
6	ООО "ГАЗОТРАНСПОРТНАЯ КОМПАНИЯ"	-36,4
7	УК ООО "ТМС Групп"	-40,2
8	ООО "ГЕОФИЗИЧЕСКАЯ КОМПАНИЯ-КВАНТИЛЬ"	-44,5
9	ООО "АГРОАСПЕКТ"	-48,7
10	ПАО "Казанский электротехнический завод"	-50,0
11	АО "Стелла-К"	-56,6
12	ООО "НИРА-ЭКСПОРТ"	-57,3
13	ООО Научно-производственное предприятие "ГКС"	-75,5
14	ЗАО "Рослокомотив"	-80,2
15	Филиал ОАО "Российские железные дороги"	-84,4
16	АО "Таттеплосбыт"	-101,4
17	ОАО "Зеленодольский завод имени А.М. Горького"	-120,2
18	АО " Казанский оптико-механический завод"	-125,4
19	ОАО "Лизинговая компания "КАМАЗ"	-128,1
20	АО "КМПО"	-129,4
21	ООО "Гольфстрим"	-134,8
22	ЗАО "ЭНИКС"	-184,9
23	ПАО "ТУПОЛЕВ"	-275,4
Всего по приведенным предприятиям		**1 933,2**
Удельный вес в сумме снижения налога по прочим предприятиям		**45%**

28 апреля – срок сдачи отчетов налогоплательщиками за I квартал 2021 года. На основе фактических результатов нам, совместно с налоговыми органами, Министерством экономики, отраслевыми министерствами, организациями необходимо проанализировать причины снижения налога на прибыль отдельными налогоплательщиками.

Динамика поступлений налога на доходы физических лиц в консолидированный бюджет Республики Татарстан

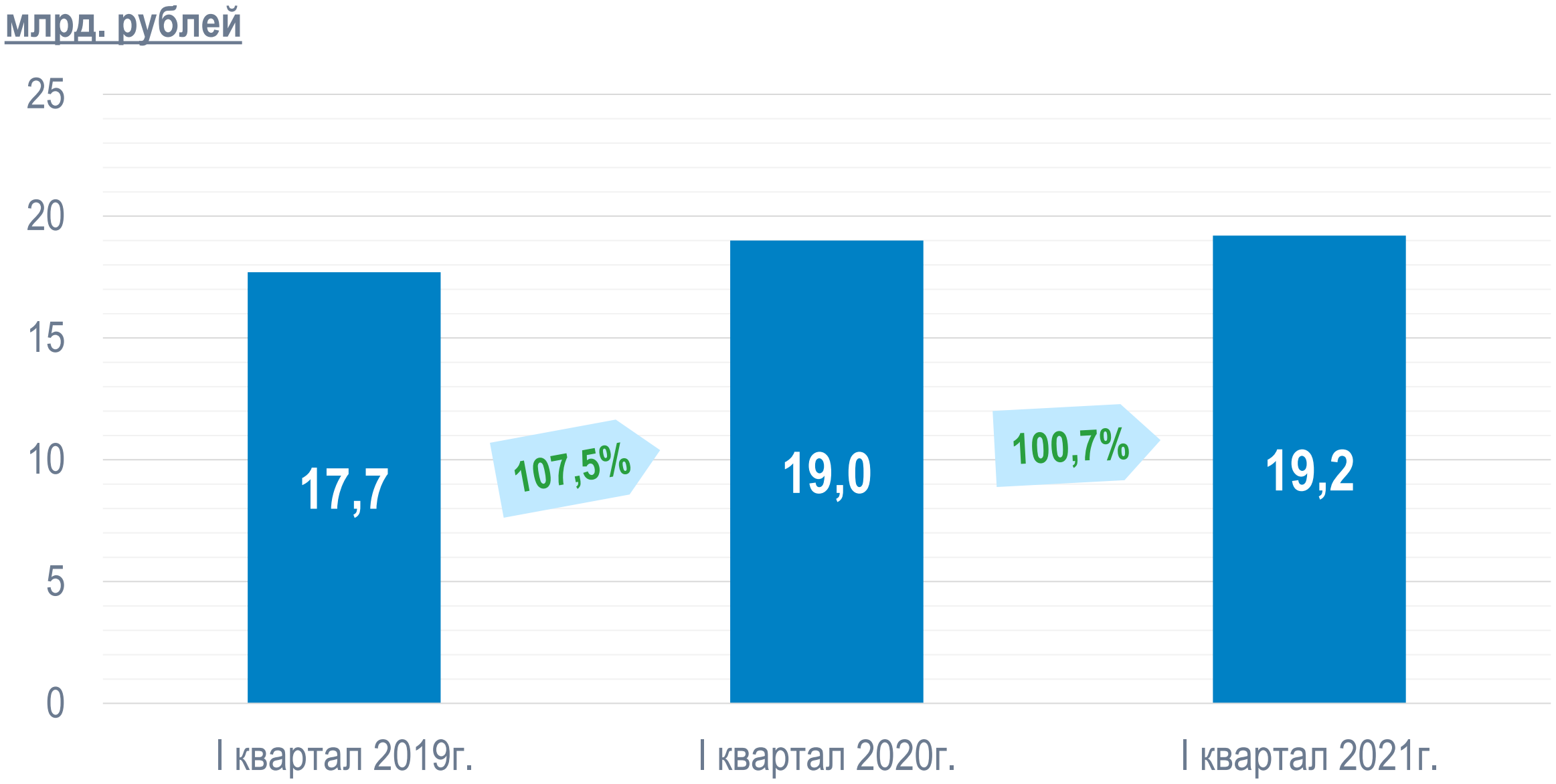

Темп мобилизации НДФЛ в I квартале по субъектам Российской Федерации, по Приволжскому федеральному округу и Республике Татарстан

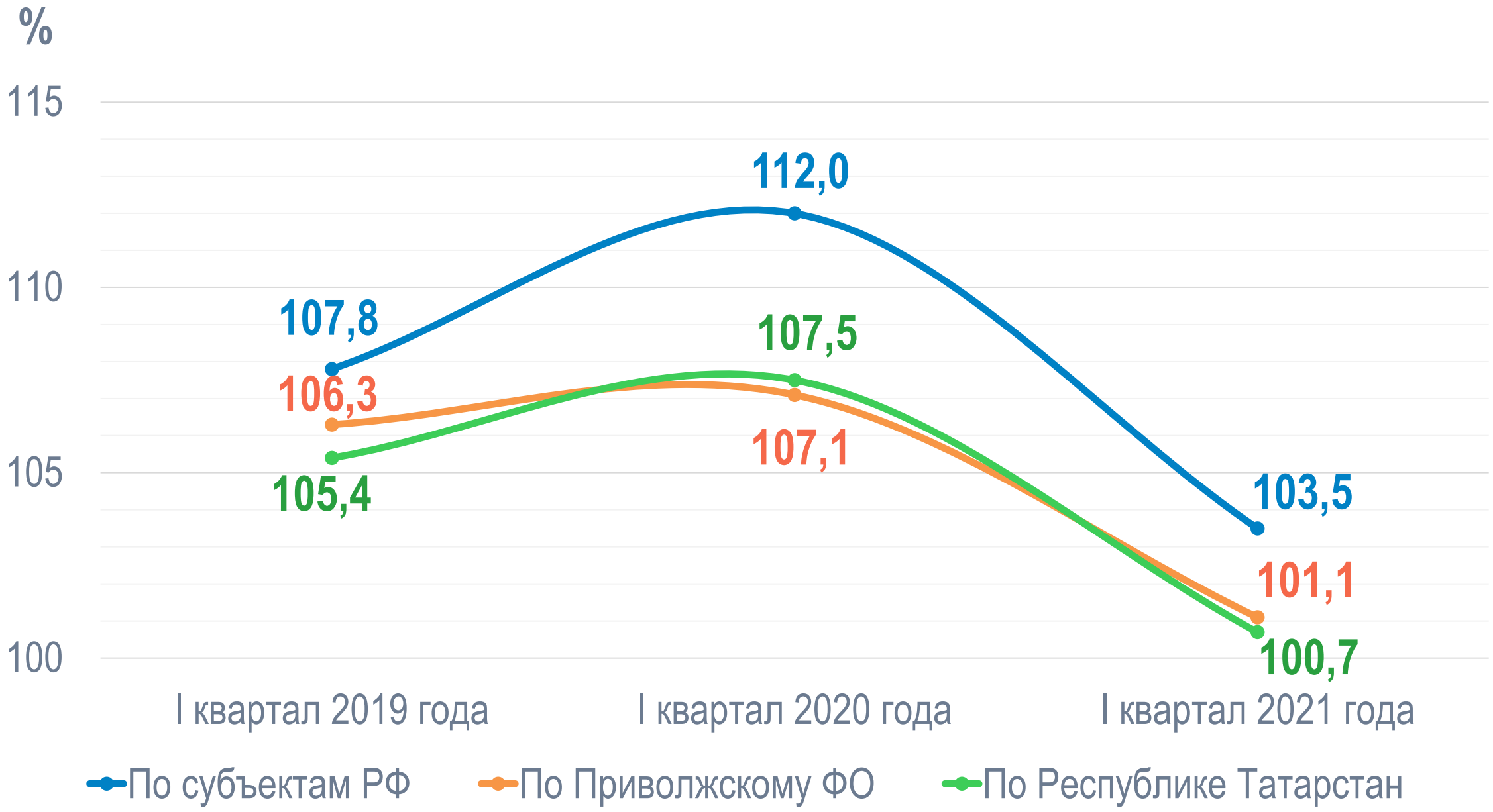

Недоимка по НДФЛ в консолидированный бюджет Республики Татарстан

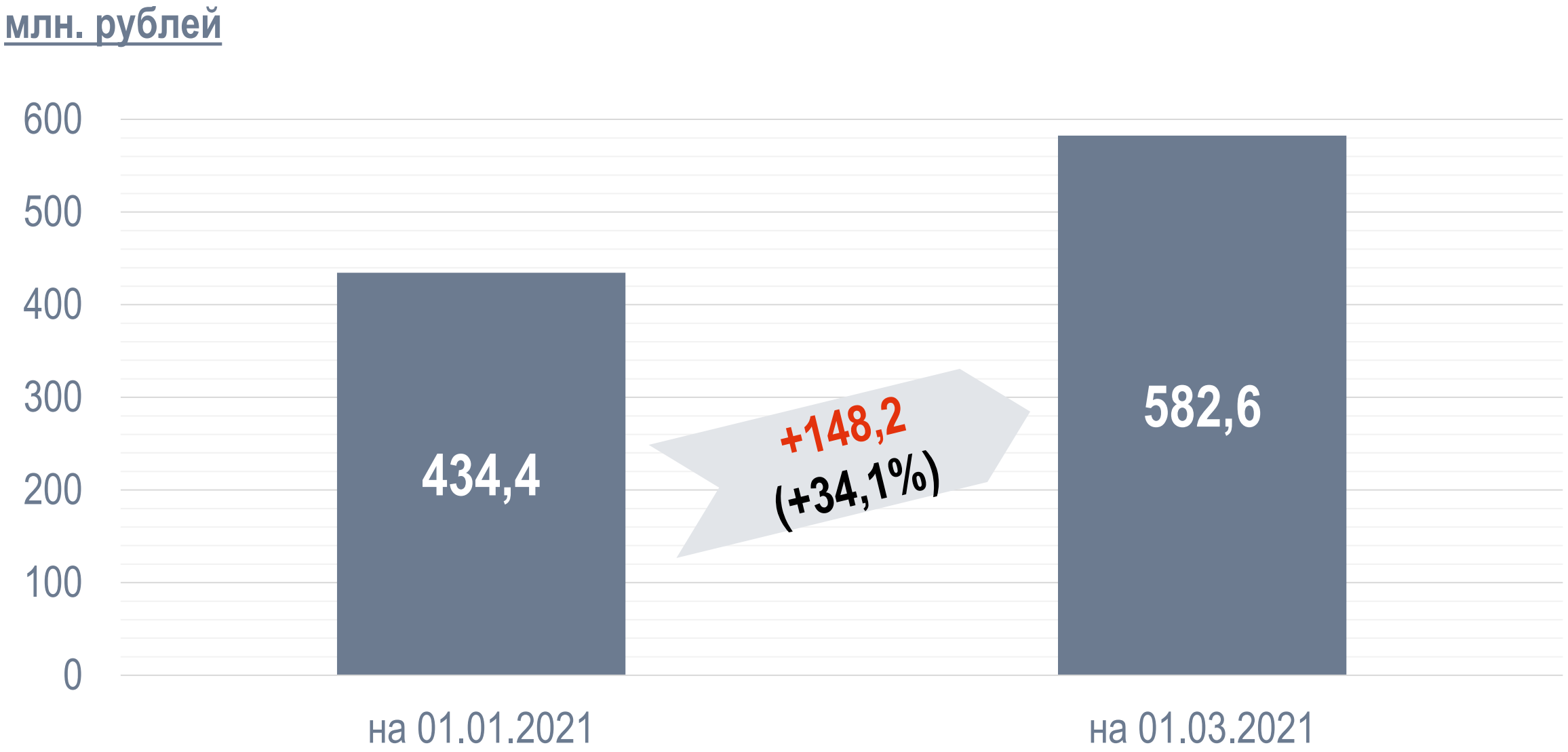

Муниципалитеты, допустившие снижение по НДФЛ в консолидированный бюджет Республики Татарстан, которое полностью может быть компенсировано недоимкой

тыс.рублей

Муниципалитет	Поступления за I квартал			Отклонение 2021 к 2019	Отклонение 2021 к 2020	Недоимка на 1.03.2021 без банкротов
	2019г.	2020г.	2021г.			
Агрызский	89 464,4	82 874,5	81 860,3	-7 604,1	-1 014,2	1 265,2
Азнакаевский	207 460,8	205 180,4	202 109,1	-5 351,8	-3 071,3	5 681,6
Аксубаевский	43 367,6	46 330,1	44 074,1	706,5	-2 256,0	2 954,7
Апастовский	32 118,6	32 974,5	28 036,6	-4 082,0	-4 938,0	10 854,5
Дрожжановский	31 625,0	31 758,5	31 481,7	-143,3	-276,8	10 352,3
Муслюмовский	37 065,9	36 018,1	34 840,8	-2 225,0	-1 177,2	1 698,5
Пестречинский	91 491,1	93 901,9	89 176,0	-2 315,1	-4 725,9	4 728,5
Спасский	31 871,6	35 929,3	35 095,8	3 224,2	-833,5	4 775,3

Муниципалитеты, допустившие снижение по НДФЛ в консолидированный бюджет Республики Татарстан, которое может быть частично компенсировано недоимкой

тыс.рублей

Муниципалитет	Поступления за I квартал			Отклонение 2021 к 2019	Отклонение 2021 к 2020	Недоимка на 1.03.2021 без банкротов
	2019г.	2020г.	2021г.			
Альметьевский	1 818 904,9	2 116 200,2	1 419 662,2	-399 242,7	-696 538,0	50 921,8
Бавлинский	102 107,8	111 964,8	104 984,2	2 876,4	-6 980,6	500,3
Бугульминский	391 597,3	383 051,9	342 431,4	-49 165,9	-40 620,5	5 618,8
Буинский	94 292,7	106 966,7	94 508,6	215,9	-12 458,0	8 415,2
Лениногорский	365 448,3	358 713,7	315 514,6	-49 933,7	-43 199,1	16 808,4
Мензелинский	49 935,5	48 717,6	47 370,4	-2 565,1	-1 347,2	1 332,7
Новошешминский	63 259,3	83 023,4	74 512,8	11 253,5	-8 510,6	765,3
Нурлатский	165 774,0	172 353,0	163 235,3	-2 538,6	-9 117,7	3 833,7
Сармановский	93 654,9	103 434,1	94 827,8	1 172,9	-8 606,3	576,8
Тетюшский	34 333,4	41 098,4	36 237,4	1 904,0	-4 861,0	2 504,0
Тукаевский	265 107,4	276 056,6	238 137,1	-26 970,3	-37 919,5	4 144,9
Тюлячинский	30 981,5	38 945,1	30 562,8	-418,6	-8 382,3	1 515,9
Черемшанский	70 163,6	78 750,7	52 153,8	-18 009,8	-26 596,8	968,4

Динамика поступления земельного налога

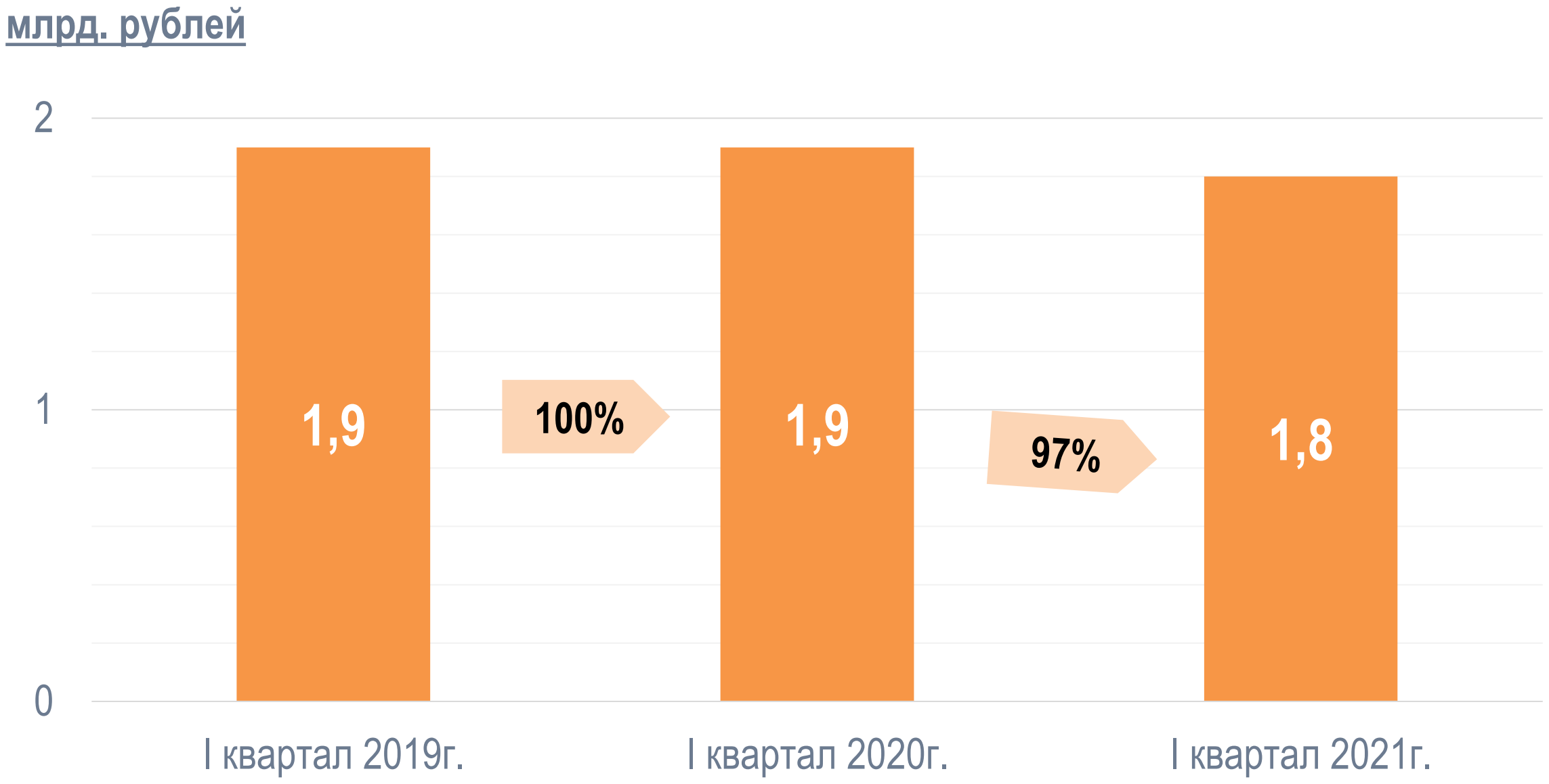

Муниципалитеты, допустившие снижение поступлений земельного налога, которое может быть полностью компенсировано недоимкой

тыс.рублей

Муниципальное образование	Поступления за I квартал			Отклонение 2021 к 2019	Отклонение 2021 к 2020	Недоимка на 1.03.2021 без банкротов
	2019г.	2020г.	2021г.			
Агрызский	6 267	3 947	2 657	-3 609	-1 290	3 223
Азнакаевский	46 847	46 061	44 202	-2 645	-1 860	2 902
Актанышский	3 492	2 913	1 902	-1 589	-1 011	1 629
Алексеевский	5 400	6 674	6 226	826	-449	2 113
Апастовский	1 545	3 565	2 313	769	-1 252	1 581
Бавлинский	18 261	17 963	16 856	-1 405	-1 107	2 658
Балтасинский	2 452	2 201	2 036	-416	-166	626
Бугульминский	40 736	35 975	31 740	-8 997	-4 235	5 117
Верхнеуслонский	12 128	16 496	14 617	2 489	-1 879	6 080
Высокогорский	12 237	17 005	12 771	534	-4 234	8 626
Дрожжановский	5 079	5 958	4 390	-689	-1 569	1 848
Елабужский	30 363	25 412	23 617	-6 746	-1 795	4 608

Муниципалитеты, допустившие снижение поступлений земельного налога, которое может быть полностью компенсировано недоимкой (продолжение)

тыс.рублей

Муниципальное образование	Поступления за I квартал			Отклонение 2021 к 2019	Отклонение 2021 к 2020	Недоимка на 1.03.2021 без банкротов
	2019г.	2020г.	2021г.			
Камско-Устьинский	2 083	3 704	3 044	961	-660	1 735
Мамадышский	5 940	7 524	5 961	21	-1 564	1 722
Мензелинский	4 064	3 115	3 014	-1 050	-101	1 859
Пестречинский	6 252	15 368	11 802	5 550	-3 566	3 759
Рыбно-Слободский	3 872	4 165	2 347	-1 525	-1 819	2 127
Тетюшский	5 778	6 374	5 632	-145	-741	1 615
Тукаевский	16 049	15 586	14 460	-1 589	-1 126	7 377
Чистопольский	20 136	17 889	16 201	-3 935	-1 688	4 703
г. Набережные Челны	118 460	116 673	110 572	-7 888	-6 101	15 181
г. Казань	815 493	808 270	799 592	-15 901	-8 678	113 772

Муниципалитеты, допустившие снижение поступлений земельного налога, которое может быть частично компенсировано недоимкой

тыс.рублей

Муниципальное образование	Поступления за I квартал			Отклонение 2021 к 2019	Отклонение 2021 к 2020	Недоимка на 1.03.2021 без банкротов
	2019г.	2020г.	2021г.			
Алькеевский	3 717	3 633	3 174	-543	-459	67
Арский	5 132	6 864	4 652	-480	-2 211	1 794
Атнинский	1 738	1 555	1 305	-433	-250	183
Зеленодольский	59 256	51 359	33 074	-26 183	-18 286	15 162
Кайбицкий	852	2 227	1 294	442	-932	784
Нижнекамский	290 799	279 076	259 801	-30 998	-19 275	6 719
Спасский	5 137	3 476	2 121	-3 015	-1 354	935

Динамика поступления налогов на совокупный доход

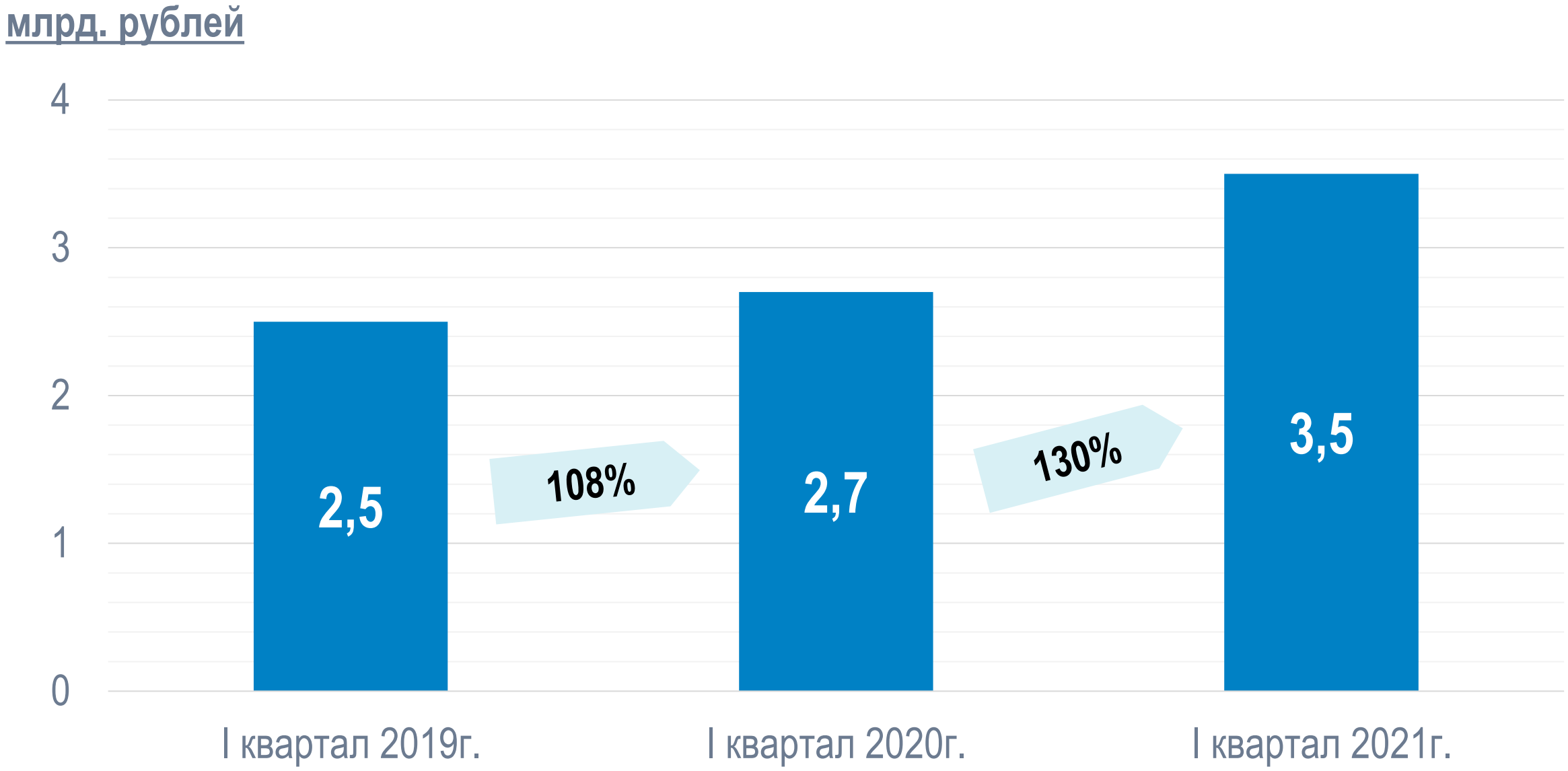

Структура налогов на совокупный доход в консолидированный бюджет Республики Татарстан

млн.рублей

Налог	Поступления за I квартал			Отклонение 2021 к 2019	Отклонение 2021 к 2020	Недоимка без банкротов на 1.03.2021
	2019г.	2020г.	2021г.			
Налог по упрощенной системе налогообложения	1 926,5	2 162,2	2 681,5	755	519	233,4
Единый налог на вмененный доход	444,2	450,0	377,7	-67	-72	88,7
Единый сельскохозяйственный налог	66,9	50,1	93,4	27	43	4,0
Патентная система налогообложения	23,8	35,2	266,8	243	232	9,2
Налог на профессиональный доход	1,1	48,4	111,2	110	63	
Всего	**2 462,5**	**2 745,9**	**3 530,5**	**1 068,0**	**784,6**	**335,3**

Муниципалитеты, допустившие снижение поступлений по упрощенной системе налогообложения, которое может быть полностью компенсировано недоимкой

тыс.рублей

Муниципалитет	Поступления за I квартал			Отклонение 2021 к 2019	Отклонение 2021 к 2020	Недоимка на 1.03.2021 без банкротов
	2019г.	2020г.	2021г.			
Лениногорский	8 258,1	7 888,6	7 742,7	-515	-146	638,6
Атнинский	392,0	551,9	521,6	130	-30	133,1
Аксубаевский	719,6	753,6	738,8	19	-15	29,0

Муниципалитеты, допустившие снижение поступлений по упрощенной системе налогообложения, которое может быть частично компенсировано недоимкой

тыс.рублей

Муниципалитет	Поступления за I квартал			Отклонение 2021 к 2019	Отклонение 2021 к 2020	Недоимка на 1.03.2021 без банкротов
	2019г.	2020г.	2021г.			
Альметьевский	19 676,0	25 444,1	21 105,5	1 429	-4 339	1 538,6
Кукморский	2 927,3	5 497,9	3 125,5	198	-2 372	304,6
Азнакаевский	3 390,8	5 426,6	3 845,3	454	-1 581	411,8
Агрызский	896,8	1 560,8	959,2	62	-602	188,4
Алексеевский	2 354,5	3 264,0	2 725,8	371	-538	13,8
Мамадышский	1 235,6	1 752,2	1 377,6	142	-375	67,2
Бавлинский	1 678,9	2 085,4	1 764,9	86	-321	44,5
Ютазинский	396,7	1 042,0	767,9	371	-274	35,2
Дрожжановский	814,7	827,3	716,0	-99	-111	94,7
Алькеевский	506,4	888,0	776,8	270	-111	2,7

Поступление неналоговых доходов в консолидированный бюджет Республики Татарстан

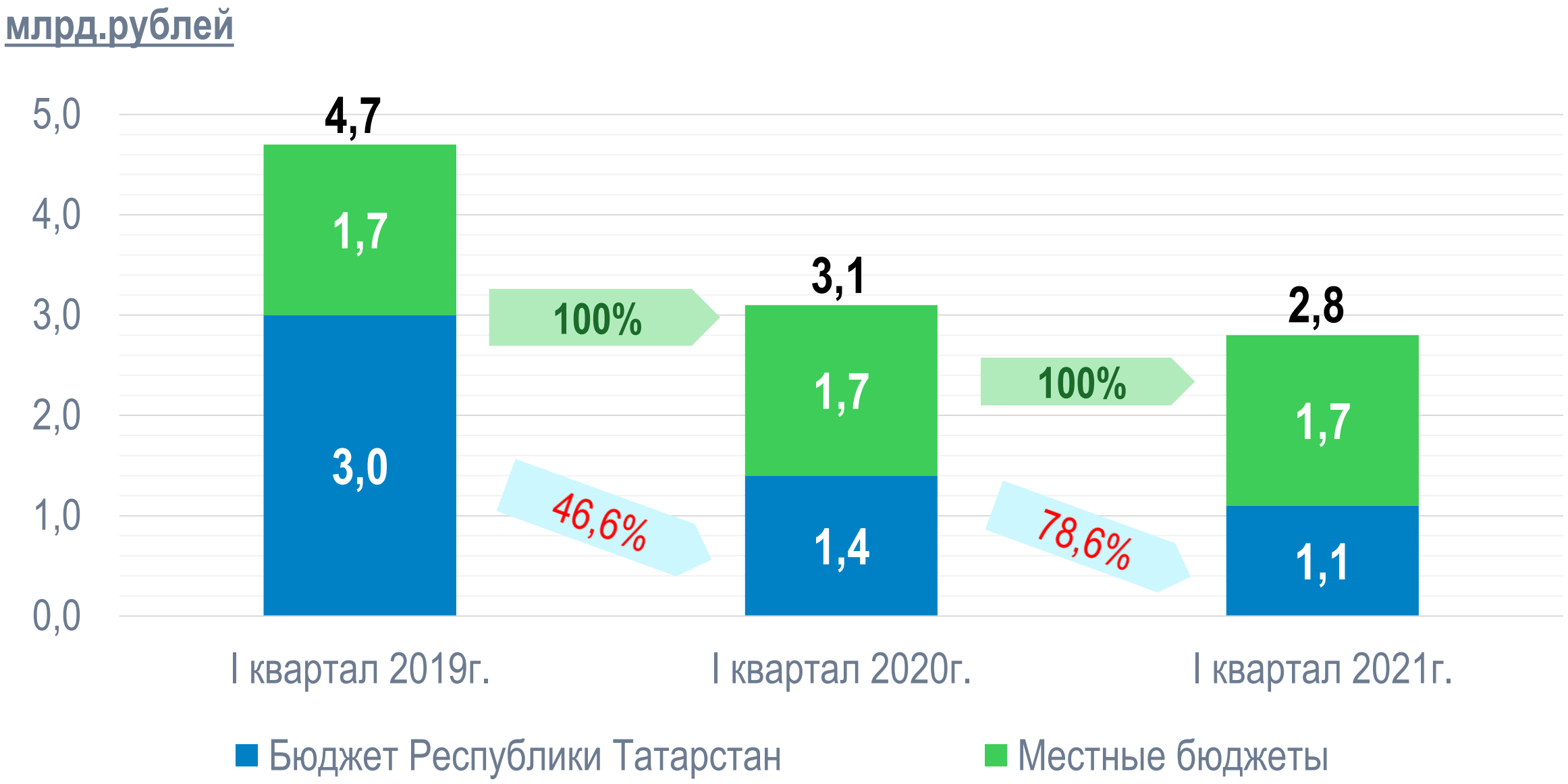

Структура неналоговых доходов местных бюджетов Республики Татарстан в I квартале 2021 года

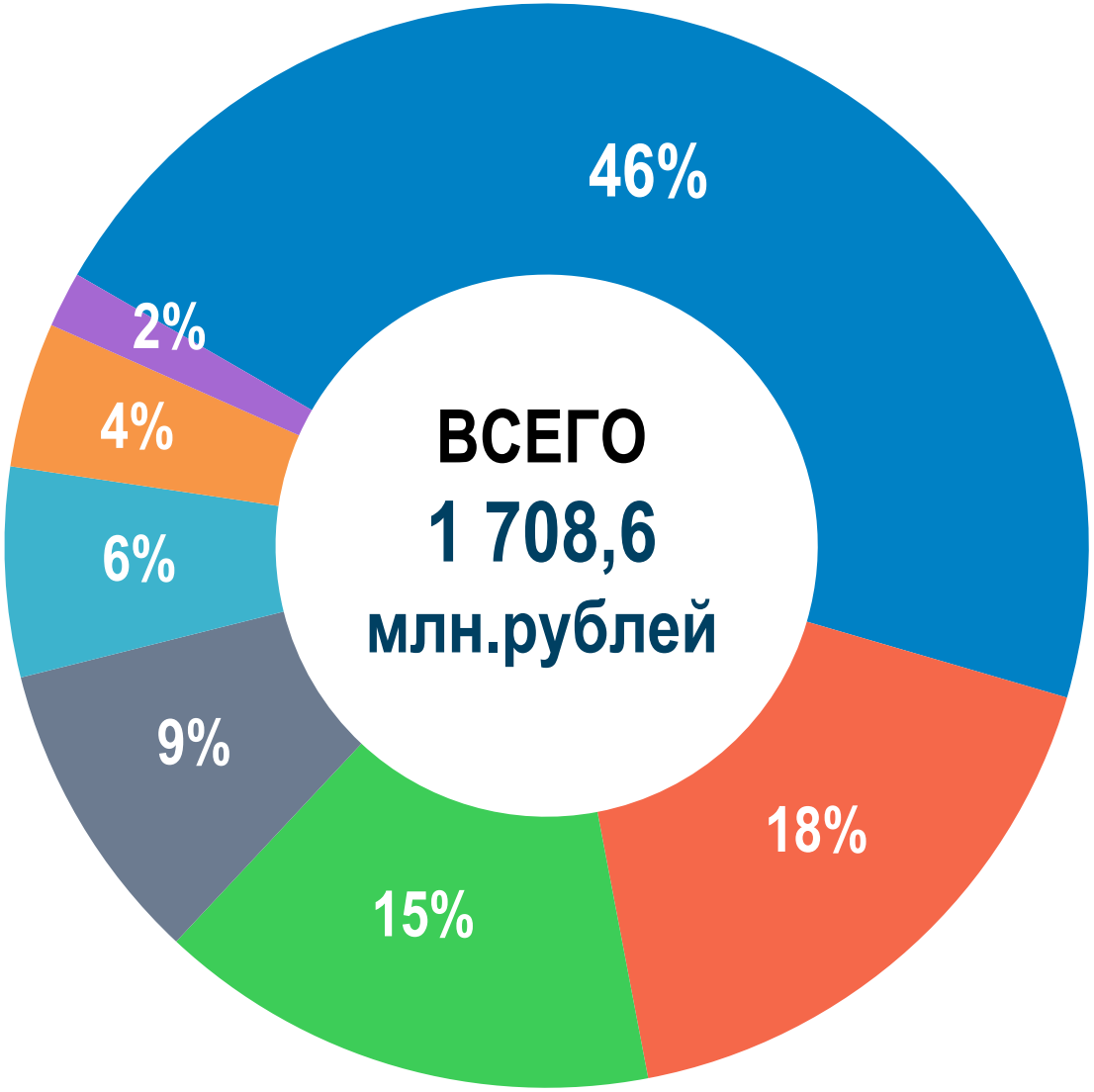

- Доходы от арендных платежей
- Прочие неналоговые доходы (самообложение)
- Доходы от продажи активов
- Прочие доходы от использования имущества
- Штрафы, санкции, возмещение ущерба
- Плата за негативное воздействие на окружающую среду
- Платные услуги и компенсация затрат государства

Муниципалитеты, допустившие снижение по арендным платежам, которое может быть полностью компенсировано задолженностью

тыс.рублей

Муниципалитет	Поступления за I квартал			Отклонение 2021 к 2019	Отклонение 2021 к 2020	Задолжен-ность на 1.04.2021
	2019	2020	2021			
Альметьевский	21 958	27 784	24 558	2600	-3 226	3 230
г. Казань	260 510	263 698	261 313	803	-2 385	354 826
Зеленодольский	13 482	19 178	16 833	3 351	-2 345	2 616
Лаишевский	14 563	22 572	20 573	6 010	-2 000	17 538
Высокогорский	8 957	4 684	3 756	-5 201	-928	3 418
Рыбно-Слободский	1 743	2 042	1 129	-614	-913	2 529
Агрызский	2 166	2 434	2 273	107	-160	16 474
Лениногорский	4 874	5 262	5 174	300	-87	5 758
Дрожжановский	547	913	849	302	-64	819
Спасский	2 449	2 328	2 292	-157	-35	369

Муниципалитеты, допустившие снижение по арендным платежам, которое может быть частично компенсировано задолженностью

тыс.рублей

Муниципалитет	Поступления за I квартал			Отклонение 2021г. к 2019г.	Отклонение 2021г. к 2020г.	Задолжен-ность на 1.04.2021
	2019г.	2020г.	2021г.			
Кукморский	1 261	4 036	1 957	696	-2 079	129
Апастовский	933	2 842	1 448	515	-1 395	1 015
Новошешминский	1 864	3 928	2 908	1 044	-1 021	64
Алексеевский	2 167	3 259	2 391	224	-868	235
Нурлатский	3 849	4 739	4 263	415	-475	88
Муслюмовский	1 369	1 421	983	-387	-438	22
Аксубаевский	2 262	2 839	2 607	345	-232	115

Поступление федеральных средств в разрезе видов межбюджетных трансфертов

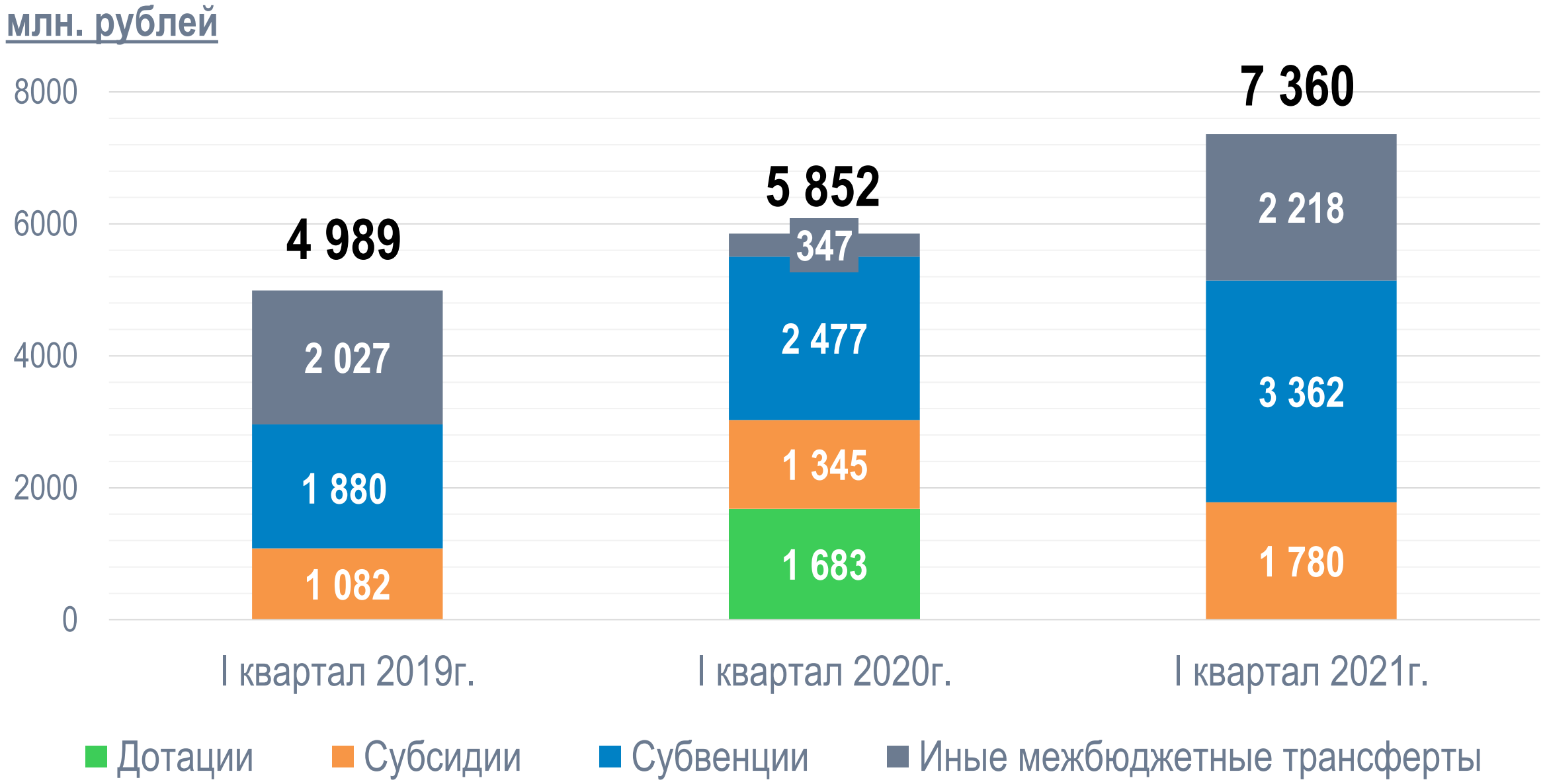

Расходы бюджетов за I квартал 2021 года

млрд. рублей

Консолидированный бюджет Республики Татарстан	64,2
Бюджет Республики Татарстан	51,7
Местные бюджеты	24,5

Остатки бюджетных средств на начало года и поступившие в 1 квартале доходы позволили полностью и своевременно выплатить заработную плату с начислениями, профинансировать в достаточном объеме запланированные расходы бюджетов всех уровней.

Одним из основных вопросов исполнения бюджета по расходам является реализация «майских» указов по заработной плате.
В соответствии с «майскими» указами в 2021 году проводится работа по соблюдению параметров заработной платы отдельных категорий работников бюджетной сферы исходя из достигнутой средней заработной платы в республике.

Параметры повышения заработной платы отдельных категорий работников бюджетной сферы

Показатели	Достигнутые параметры на 01.04.2021 (предварительно)	
	в рублях	%
Среднемесячный доход от трудовой деятельности	**34 106,0**	
Педагогические работники образовательных учреждений общего образования	36 505,5	107,0
Педагогические работники дошкольных учреждений *	31 973,0	100,3
Педагогические работники учреждений дополнительного образования детей **	37 318,1	100,0
Преподаватели и мастера производственного обучения образовательных учреждений начального и среднего профессионального образования	34 163,6	100,2
Работники учреждений культуры, искусства и кинематографии	34 336,0	100,7
Социальные работники	34 106,0	100,0
Врачи и работники медицинских организаций, имеющие высшее медицинское образование	69 758,7	204,5
Средний медицинский (фармацевтический) персонал	34 567,3	101,4
Младший медицинский (фармацевтический) персонал***	33 299,9	100,0
Педагогический персонал учреждений для детей-сирот	35 430,5	103,9

** к средней з/п в сфере общего образования*

*** к средней з/п учителей*

****к уровню 2020 года*

Общий объем финансирования мероприятий в рамках реализации национальных проектов в Республике Татарстан на 2021 год

- за счет средств федерального бюджета
- за счет бюджета Республики Татарстан

Реализация национальных проектов за I квартал 2021 года

млн. рублей

Министерство Республики Татарстан	План		Исполнено		%	
	Всего	в том числе фед.средства	Всего	в том числе фед.средства	Всего	в том числе фед.средства
ВСЕГО:	30 666,7	22 532,5	2 596,3	1 271,5	8,5	5,6
Министерство лесного хозяйства	187,1	187,1	47,0	47,0	25,1	25,1
Министерство промышленности и торговли	71,7	71,7	17,9	17,9	25,0	25,0
Министерство труда, занятости и социальной защиты	5 980,3	4 526,2	1 182,9	891,7	19,8	19,7
Министерство культуры	32,9	9,8	5,0	0,0	15,2	0,0
Министерство здравоохранения	1 982,2	905,2	202,6	0,5	10,2	0,0
Министерство транспорта и дорожного хозяйства	12 556,7	9 482,0	784,9	30,1	6,3	0,3
Министерство строительства, архитектуры и жилищно-коммунального хозяйства	8 617,6	6 413,8	351,0	284,3	4,1	4,4
Министерство образования и науки	284,4	214,1	5,0	0,0	1,8	0,0
Министерство спорта	64,5	41,7	0,0	0,0	0,0	0,0
Министерство по делам молодежи	7,7	6,2	0,0	0,0	0,0	0,0
Министерство экологии и природных ресурсов	22,1	22,1	0,0	0,0	0,0	0,0
Министерство сельского хозяйства и продовольствия	519,6	420,9	0,0	0,0	0,0	0,0
Министерство экономики	249,1	201,7	0,0	0,0	0,0	0,0
Министерство цифрового развития государственного управления, информационных технологий и связи	90,9	30,0	0,0	0,0	0,0	0,0

Доходы от оказания платных услуг

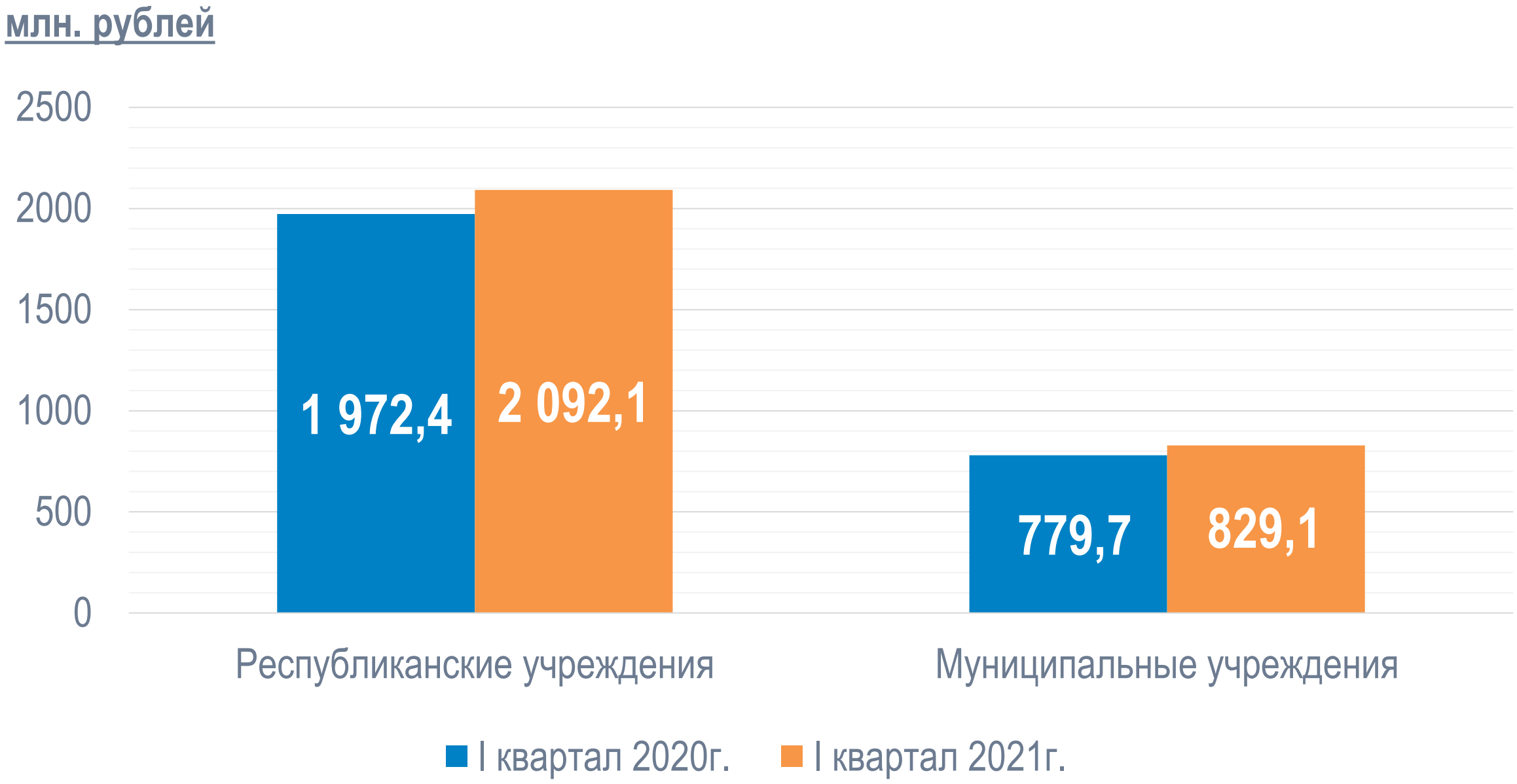

Направление средств от оказания платных услуг на выплату заработной платы

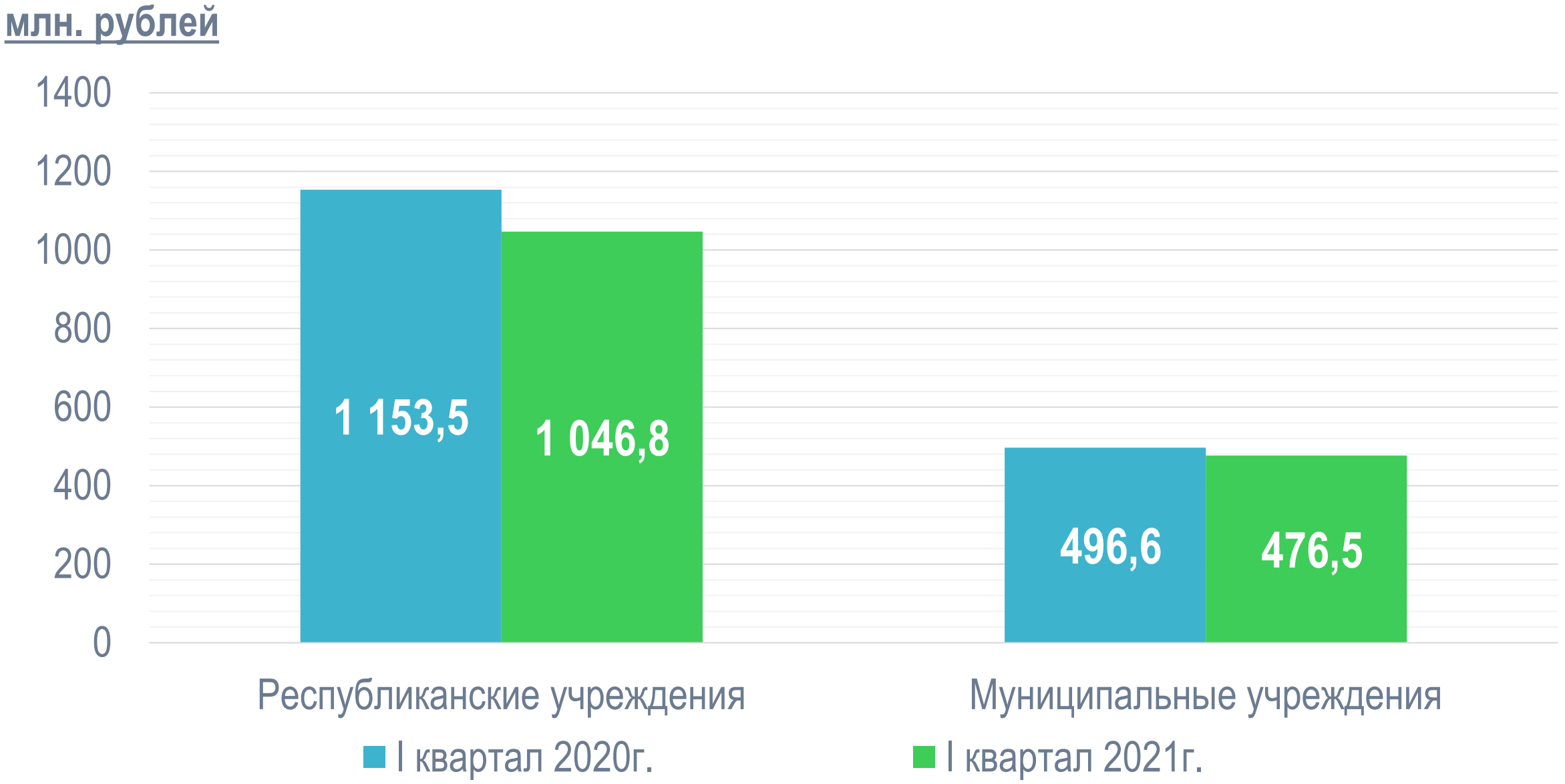

Министерства, ведомства с низким уровнем сбора доходов от оказания платных услуг за I квартал 2021 года

Министерство, ведомство Республики Татарстан	% исполнения плана
Комитет по охране объектов культурного наследия	8,2
Министерство по делам молодежи	8,7
Министерство промышленности и торговли	12,0
Государственный комитет по архивному делу	18,9
Государственный историко - архитектурный музей - заповедник "Казанский Кремль"	21,5
Министерство лесного хозяйства	22,3
Министерство цифрового развития государственного управления, информационных технологий и связи	23,2

Муниципалитеты с низким уровнем сбора доходов от оказания платных услуг за I квартал 2021 года

Район	% исполнения плана
Черемшанский	12,3
Актанышский	15,3
Кайбицкий	16,4
Тетюшский	17,9
Камско-Устьинский	23,0

Динамика движения финансовых вложений в объекты незавершённого строительства

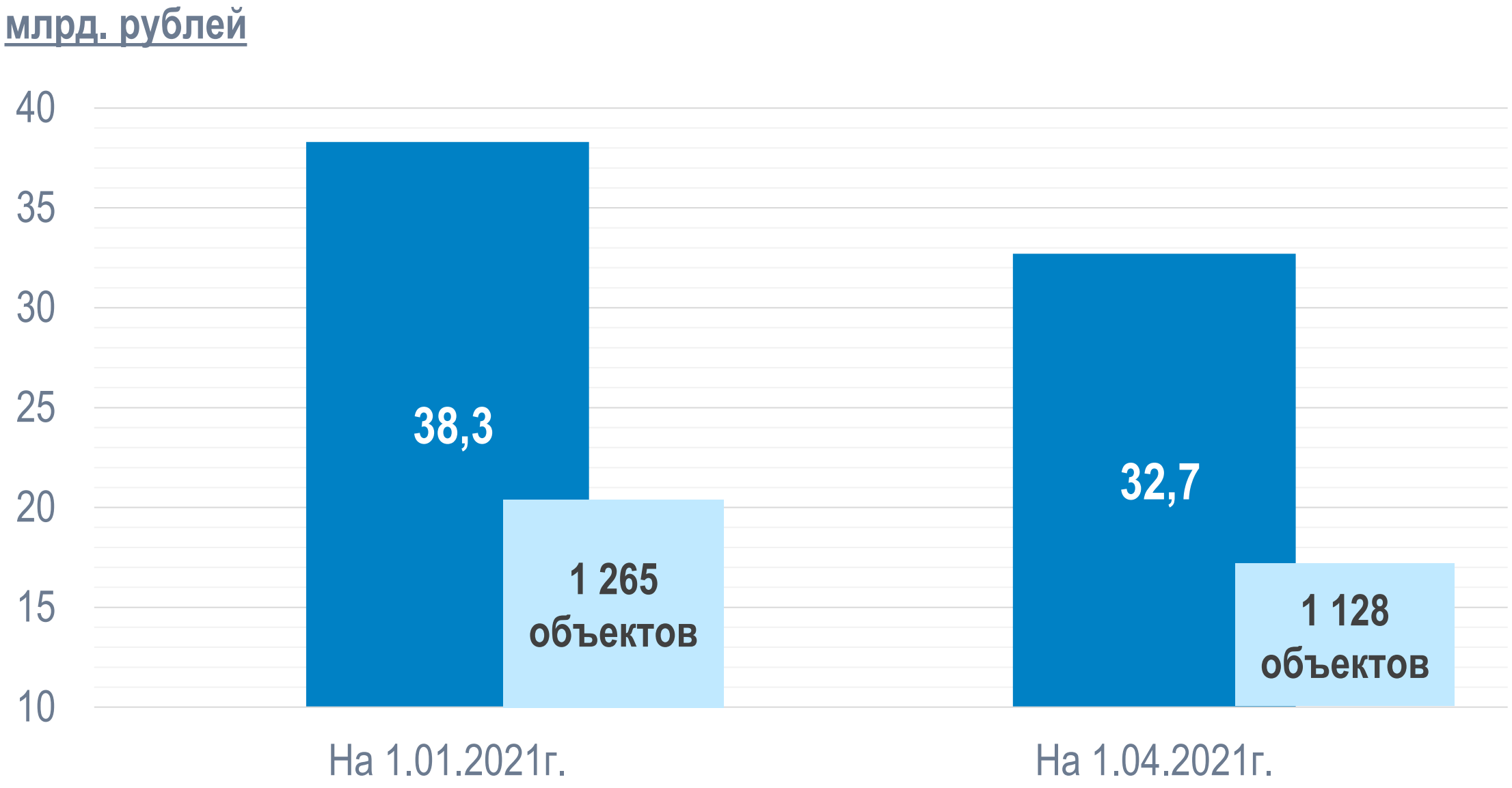

Объекты незавершенного строительства со сроками начала строительства более 3х лет по состоянию на 1 апреля 2021 года

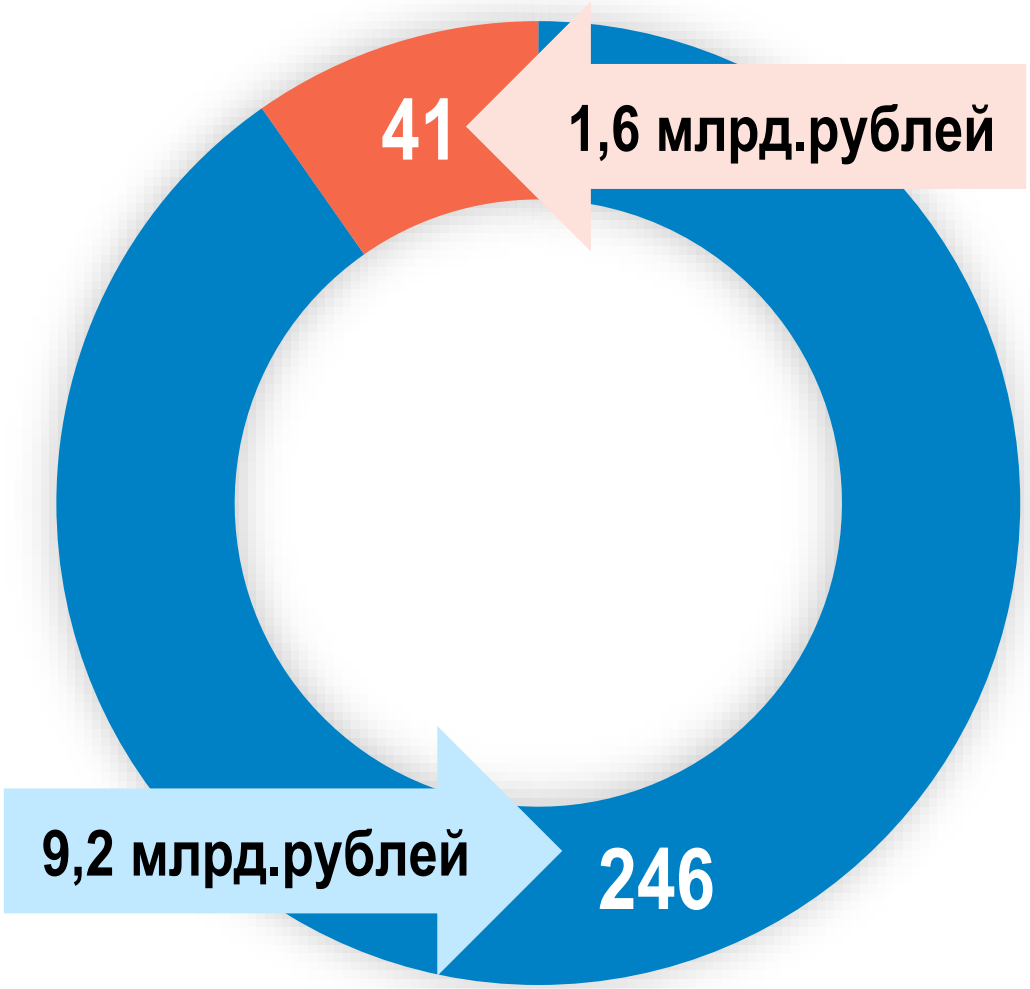

Всего количество объектов с началом строительства до 2019 года

287 единиц

Общий объем финансовых вложений

10,8 млрд.рублей

■ Объекты по республиканским учреждениям, ед. ■ Объекты по муниципальным учреждениям, ед.

Информация по объектам незавершенного строительства со сроками начала строительства более 3х лет в разрезе министерств и ведомств Республики Татарстан на 1 апреля 2021 года

млн. рублей

Министерство/ведомство	Остаток на 01.04.2021г. (более 3-х лет)		План реализации, в 2021 году	
	кол-во объектов	сумма	кол-во объектов	сумма
Всего	**246**	**9 286,6**	**200**	**6 185,9**
Государственный историко - архитектурный музей - заповедник "Казанский Кремль"	1	78,1		
Государственный комитет Республики Татарстан по архивному делу	1	20,7	1	20,7
Министерство здравоохранения Республики Татарстан	1	15,9		
Министерство культуры Республики Татарстан	3	14,0	2	13,9
Министерство образования и науки Республики Татарстан	1	65,7	1	65,7
Министерство строительства, архитектуры и жилищно - коммунального хозяйства Республики Татарстан	210	6 385,0	184	4 852,2
Министерство транспорта и дорожного хозяйства Республики Татарстан	29	2 707,2	12	1 233,4

Информация по объектам незавершенного строительства со сроками начала строительства более 3х лет в разрезе муниципальных образований Республики Татарстан на 1 апреля 2021 года

тыс. рублей

Муниципалитет	Остаток на 01.04.2021г. (более 3-х лет)		План реализации, в 2021 году	
	кол-во объектов	сумма	кол-во объектов	сумма
Всего	**41**	**1 605 051,5**	**32**	**1 539 761,8**
Альметьевский	2	1 433 732,5	2	1 433 732,5
Буинский	6	5 862,0	6	5 862,0
Бугульминский	1	3 437,3		
Лаишевский	1	7 447,5	1	7 447,5
Лениногорский	1	469,7	1	469,7
г.Казань	10	46 376,9	10	46 376,9
Кукморский	1	2 494,5		
Мамадышский	2	34 536,7	1	28 305,1
г.Набережные Челны	11	56 874,5	9	9 522,2
Нижнекамский	1	6 754,9	1	6 754,9
Тетюшский	1	1 291,0	1	1 291,0
Рыбно-Слободский	1	1 500,0		
Черемшанский	3	4 272,8		

Перечень государственных органов, которые будут переведены на централизованное обслуживание

- Агентство инвестиционного развития Республики Татарстан
- Уполномоченный по правам ребенка в Республике Татарстан
- Уполномоченный по правам человека в Республике Татарстан
- Государственный комитет Республики Татарстан по закупкам
- Государственный комитет Республики Татарстан по туризму
- Государственный комитет Республики Татарстан по тарифам
- Инспекция государственного строительного надзора Республики Татарстан
- Счетная палата Республики Татарстан
- Управление Гостехнадзора Республики Татарстан
- Управление ЗАГС Кабинета Министров Республики Татарстан

Внутренний государственный финансовый контроль

Департаментом казначейства в I квартале 2021 года проведено **83 проверки**

установлены нарушения законодательства при распоряжении государственным и муниципальным имуществом на сумму **74,1 млн. рублей**

неэффективное использование бюджетных средств на сумму **19,0 млн. рублей**

нецелевое использование бюджетных средств на общую сумму **2,0 млн. рублей**

установлены нарушения в сфере закупок, предусмотренных частью 8 статьи 99 Федерального закона № 44-ФЗ на сумму **0,7 млн. рублей**

нарушения порядка ведения бухгалтерского учета и отчетности на общую сумму **196,0 млн. рублей**

По результатам проведенных проверок для принятия мер по устранению выявленных нарушений и устранению причин и условий их совершения руководителям учреждений направлены представления, по итогам которых устранено **81%** нарушений

Типичные нарушения, выявленные в ходе проверок

В ГБПОУ «Бугульминский профессионально-педагогический колледж» за счет субсидий, предоставленных на оплату труда педагогическим работникам, выдана премия иным специалистам в сумме **151,7 тыс. рублей**.

В ГАПОУ «Елабужский колледж культуры и искусств» установлено нецелевое использование субсидий на финансовое обеспечение выполнения государственного задания, неправомерный перерасход стипендиального фонда и необоснованные выплаты премии на общую сумму **1 936,5 тыс. рублей**.

В отдельных образовательных учреждениях Лаишевского муниципального района руководителям и их заместителям начислена и выплачена заработная плата за преподавательскую работу сверх установленного норматива на общую сумму **3 585,3 тыс. рублей.**

В ГБОУ «Мензелинская школа-интернат» выявлено несоответствие фактических расходов на организацию питания нормативным объемам в сумме **31,4 тыс. рублей.**

Отчет об исполнении бюджета Республики Татарстан за 2020 год подготовлен и направлен в Счетную палату Республики Татарстан

КАБИНЕТ МИНИСТРОВ
РЕСПУБЛИКИ ТАТАРСТАН
Площадь Свободы, дом 1, город Казань, 420060
Телефон: (843) 264-77-74, факс: 264-32-64

ТАТАРСТАН РЕСПУБЛИКАСЫ
МИНИСТРЛАР КАБИНЕТЫ
Ирек мәйданы, 1 нче йорт,
Казан шәһәре, 420060
Телефон: (843) 264-77-74, факс: 264-32-64
E-mail: prav@tatar.ru, www.prav.tatarstan.ru
ОКПО 04010722, ОГРН 1021602846154,
ИНН/КПП 1655005594/165501001

08.04.2021 № 16-53/4202

На № _____ от _____

Председателю Счетной палаты
Республики Татарстан

А.И.ДЕМИДОВУ

Уважаемый Алексей Иванович!

В соответствии со статьей 97.3 Бюджетного кодекса Республики Татарстан Кабинет Министров Республики Татарстан направляет Отчет об исполнении бюджета Республики Татарстан за 2020 год с соответствующими материалами.

Приложение: на 1 589 л.

Премьер-министр
Республики Татарстан А.В.Песошин

Министерством финансов совместно с Министерством экономики Республики Татарстан утвержден и направлен в республиканские министерства и ведомства график работ по формированию бюджета на 2022 год и на плановый период 2023 и 2024 годов

СОГЛАСОВАНО
Заместитель Премьер-министра Республики Татарстан –
министр экономики Республики Татарстан
_____ М.Р. Шагиахметов
_____2021 г.

УТВЕРЖДАЮ
Министр финансов
Республики Татарстан
_____Р.Р. Гайзатуллин
_____2021 г.
02-23/177

ГРАФИК

подготовки и рассмотрения проектов законов, документов и материалов, разрабатываемых при составлении проекта бюджета Республики Татарстан на 2022 год и на плановый период 2023 и 2024 годов и проекта бюджета Территориального фонда обязательного медицинского страхования Республики Татарстан на 2022 год и на плановый период 2023 и 2024 годов в соответствии с постановлением Кабинета Министров Республики Татарстан от 28.03.2008 № 206

№ п/п	Материалы и документы	Ответственный исполнитель	Срок представления	Куда представляется
1.	Уточнение основных видов деятельности в соответствии с уставом учреждения (положением подразделения)	Учредитель учреждения	до 22 марта	Центр экономических и социальных исследований Республики Татарстан при Кабинете Министров Республики Татарстан
2.	Уточнение перечня государственных услуг (работ), определенных учреждению (подразделению) в государственном задании на оказание государственных услуг (выполнение работ)	Учредитель учреждения	до 22 марта	Центр экономических и социальных исследований Республики Татарстан при Кабинете Министров Республики Татарстан
3.	Уточнение перечня государственных услуг (работ), относящихся в соответствии с уставом (положением подразделения) к основным видам деятельности учреждения (подразделения), предоставление которых для физических и юридических лиц осуществляется за плату	Учредитель учреждения	до 22 марта	Центр экономических и социальных исследований Республики Татарстан при Кабинете Министров Республики Татарстан

Государственная кадастровая оценка земель населенных пунктов

План мероприятий (дорожная карта) по государственной кадастров
на 2020-2021 гг.

	Вид работ	
1	**Принятие решения о проведении государственной кадастровой оценки**	
2	**Подготовка к проведению государственной кадастровой оценки, в том числе**	
2.1.	Сбор и систематизация рыночной информации	
	Поиск рыночной информации	
	Верификация рыночной информации	
	Ввод в базу данных характеристик объектов	
	Уточнение недостающих характеристик объектов	
	Создание электронно-цифровых карт с местоположением объектов	
2.2.	Сбор и обработка информации, необходимой для определения кадастровой стоимости. В целях сбора и обработки информации, необходимой для определения кадастровой стоимости, правообладатели объектов недвижимости вправе предоставить бюджетному учреждению декларации о характеристиках соответствующих объектов недвижимости	
2.3.	Распределение земельных участков предварительного перечня по кодам расчета	
2.4.	Направление для уточнения: главам муниципальных районов, фактического использования земельных участков, перечня земельных участков, которые не удалось отнести к определенному коду расчета видов использования по причине некорректности разрешенного использования	
2.5.	Направление запросов о предоставлении недостающей информации об объектах недвижимости, необходимой для определения кадастровой стоимости, в федеральные, региональные и местные органы исполнительной власти и подведомственные им организации	
2.6.	Проверка корректности отображения сведений о границах земельных участков в ЕГРН. В случае выявления земельных участков с некорректными сведениями, направление в кадастровую палату РТ перечня земельных участков, по которым необходимо устранить замечания	
	Сбор, обработка и учет (в случае, если характеристики объекта	

3.5.	Размещение перечня объектов недвижимости, подлежащих государственной кадастровой оценке, на официальном сайте уполномоченного органа	апрель 2021	МЗИО РТ
3.6.	Анализ рыночной информации, определение состава факторов стоимости земельных участков по Республике Татарстан	с 9 января по 31 марта 2021	ГБУ ЦГКО
3.7.	Описание земельных участков в разрезе факторов стоимости	с 1 апреля по 30 апреля 2021	ГБУ ЦГКО
3.8.	Объединение земельных участков в группы на основе схожести характеристик, установленных в разрезе факторов стоимости	с 1 апреля по 30 апреля 2021	ГБУ ЦГКО
3.9.	Обоснование применяемых подходов и методов оценки в отношениия объединений земельных участков	с 1 апреля по 30 апреля 2021	ГБУ ЦГКО
3.10.	Расчет удельных показателей кадастровой стоимости земельных участков	с 3 мая по 31 мая 2021	ГБУ ЦГКО
3.11.	Определение кадастровой стоимости земельных участков	с 3 мая по 31 мая 2021	ГБУ ЦГКО
3.12.	Определение величины затрат на межевание и государственную регистрацию права в отношении земельных участков	с 3 мая по 31 мая 2021	ГБУ ЦГКО
4	**Подготовка и передача проекта отчета в Росреестр**	**1 июня 2021**	**ГБУ ЦГКО**
4.1.	Проверка проекта отчета Росреестром на соответствие требованиям к отчету (10 рабочих дней)	с 1 июня по 16 июня 2021	ЦА Росреестра
4.2.	Направление Росреестром уведомления о соответствии или несоответствии требованиям (3 рабочих дня)	с 16 июня по 21 июня 2021	ЦА Росреестра
4.3.	Устранение выявленных нарушений и направление на повторную проверку в Росреестр (7 рабочих дней)	30 июня 2021	ГБУ ЦГКО
4.4.	Росреестр размещает проект отчета в ФД для представления замечаний (10 + 3 рабочих дней)	до 19 июля 2021	ЦА Росреестра
4.5.	Прием и обработка замечаний к проекту отчета (в течение 50 дней с даты размещения в Фонде данных ГКО)	с 19 июля по 7 сентября 2021	ГБУ ЦГКО
4.6.	Подготовка итогового отчета (в течение 10 дней)	17 сентября 2021	ГБУ ЦГКО
5	**Передача итогового отчета в Росреестр**	**17 сентября 2021**	**ГБУ ЦГКО**
5.1.	Проверка отчета Росреестром на соответствие требованиям к отчету и направление в ГБУ (20 рабочих дней)	с 17 сентября по 15 октября 2021	ЦА Росреестра
5.2.	Устранение выявленных нарушений и направление на повторную проверку в Росреестр (при необходимости 10 рабочих дней)	29 октября 2021	ГБУ ЦГКО
6	**Предоставление отчета об итогах государственной кадастровой оценки в Министерство земельных и имущественных отношений РТ**	**до 01 ноября 2021**	**ГБУ ЦГКО**
6.1.	Утверждение содержащихся в отчете результатов определения кадастровой стоимости (акт)	до 16 ноября 2021	МЗИО РТ
6.2.	Официальное опубликование акта об утверждении результатов	до 01 декабря 2021	МЗИО РТ
6.3.	Вступление в силу акта об утверждении результатов	1 января 2022	МЗИО РТ

Подводя итоги исполнения бюджета за первый квартал отмечу, что в течение года нам необходимо обеспечить максимальный сбор налоговых и неналоговых доходов, сократить недоимку. В области расходов обеспечить эффективное и своевременное освоение бюджетных средств, включая внебюджетную часть.

Текущие задачи в области доходов

совместно с налоговыми органами, республиканскими министерствами, ведомствами и муниципальными образованиями необходимо обеспечить выполнение плановых показателей

продолжить мероприятия на уровне муниципалитетов и республиканских министерств по сокращению задолженности по налоговым платежам и недопущению ее роста

усилить работу республиканской и муниципальных межведомственных комиссий по увеличению собственных доходов бюджета

детально проанализировать круг предприятий, прогнозирующих снижение налога на прибыль

проводить ежемесячный мониторинг налогоплательщиков, снизивших поступления налога на доходы физических лиц

обеспечить повышение эффективности использования государственного и муниципального имущества для максимального получения неналоговых доходов в республиканский и местные бюджеты, проводя работу по повышению платежной дисциплины по арендным платежам в бюджет

обеспечить уплату долгов по имущественным налогам сотрудниками министерств, бюджетных организаций и крупных предприятий

Текущие задачи в области расходов

не допускать образования просроченной кредиторской задолженности и расходов, не обеспеченных лимитами финансирования

обеспечить своевременное финансирование заработной платы и первоочередных расходов

более эффективное и экономное использование остатков бюджетных средств

обоснованное и согласованное с Президентом разворачивание бюджета по новым расходным обязательствам

отраслевым министерствам совместно с органами местного самоуправления продолжить работу по повышению эффективности бюджетных расходов, привлечению внебюджетных средств в 2021 году и их направлению на выплату заработной платы

крайне внимательно необходимо подойти к обязательствам по национальным проектам, принятым отраслевыми министерствами по соглашениям о предоставлении из федерального бюджета межбюджетных трансфертов, включая вопросы результативности

организовать работу по объектам незавершенного строительства