



**Об итогах исполнения консолидированного
бюджета Республики Татарстан
за I квартал 2026 года и задачах на 2026 год**

Министр финансов Республики Татарстан
Марат Джаудатович Файзрахманов

23.04.2026г.

Исполнение налоговых и неналоговых доходов консолидированного бюджета Республики Татарстан

млрд. рублей



Рейтинг Республики Татарстан среди субъектов Российской Федерации по налоговым и неналоговым доходам

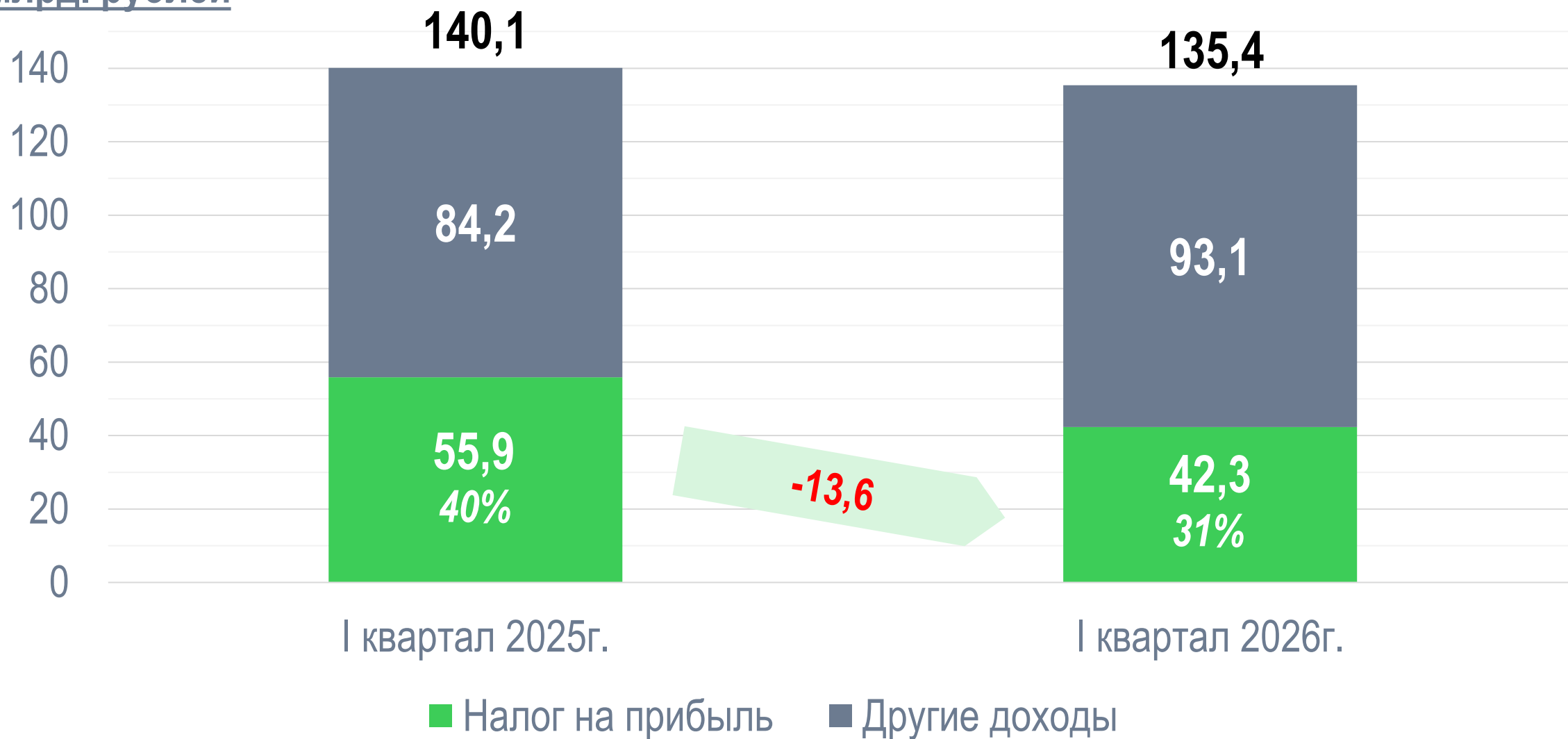
I квартал 2025 и 2026 годов

Субъект РФ	Место в рейтинге
г. Москва	1
Московская область	2
г. Санкт-Петербург	3
Республика Татарстан	4
Свердловская область	5

Среди субъектов ПФО
Республика Татарстан на **I месте**

Динамика поступлений по налогу на прибыль в консолидированный бюджет Республики Татарстан и его удельный вес в общем объеме налоговых и неналоговых доходов

млрд. рублей



Структура поступлений по налогу на прибыль в разрезе отраслей в I квартале 2026 года по организациям, включенным в мониторинг



- Нефтедобыча, газ и их обслуживание
- Строительство, монтажные работы
- Торговля и общепит
- Финансовая деятельность
- Энергетика
- Машиностроение
- Транспорт, связь и информатизация
- Производство продуктов питания
- Дорожное строительство
- Производство радио, оптических, измерительных приборов
- Химическое и нефтехимическое производство
- Прочие виды деятельности

Отрасли (сферы) экономики, в которых произошел рост поступлений по налогу на прибыль в I квартале 2026 года по сравнению с I кварталом 2025 года*

6

Отрасль (сфера) экономики	Сумма увеличения, млн.рублей
Банки	1 412,7
Энергетика	689,4
Производство продуктов питания	408,3
Торговля и общепит (за исключением оптовых торговых сетей)	337,6

* - по организациям, включенным в мониторинг

Отрасли (сферы) экономики, в которых произошло снижение поступлений по налогу на прибыль в I квартале 2026 года по сравнению с I кварталом 2025 года*

Отрасль (сфера) экономики	Сумма снижения, млн.рублей
Нефть, газ и их обслуживание	-7 043,7
Строительство, монтажные работы	-4 565,6
Химическое и нефтехимическое производство	-2 713,6
Финансовая деятельность (за исключением банков)	-1 678,8
Транспорт, связь и информатизация	- 396,6
Оптовые торговые сети	-369,3
Производство радио, оптических, измерительных приборов	-362,5

* - по организациям, включенным в мониторинг

**Предприятия, увеличившие уплату налога на прибыль
в I квартале 2026 года по сравнению с I кварталом 2025 года (свыше 100 млн. рублей)***

Наименование предприятия		Сумма увеличения, млн.рублей
1	ООО "Алабуга Девелопмент"	1 286,8
2	ООО "Газпром трансгаз Казань", включая бывших участников КГН "Газпром"	877,5
3	АО "Татспиртпром"	432,8
4	ОСБ "БАНК ТАТАРСТАН" N8610 г.Казань	308,8
5	АО "ТАИФ-НК"	290,0
6	АО "Татэнерго"	269,0
7	АО "Казанский вертолетный завод"	264,6
8	АО "Сетевая компания"	259,2
9	МУП "Водоканал"	234,9
10	АО "Транснефть-Прикамье", включая бывших участников КГН "Транснефть"	217,4
11	ООО СЗ "СК Казань"	201,6
12	АО "Стелла-К"	184,6
13	ООО "Татнефть-Транс"	176,2
14	ООО "АСП-АКВА"	168,0
15	АО "ПОЗИС"	155,4
16	ООО СЗ "СК АЙ КЬЮ ДЕВЕЛОПМЕНТ"	144,9
17	ООО "АЛАБУГА МАШИНЕРИ"	128,8
18	ООО МОРГАН	125,5
19	АО Банк "Аверс"	115,1
20	ООО "ДОМКОР"	111,4
21	ФКП "Казанский государственный казенный пороховой завод"	103,7

* - по организациям, включенным в мониторинг

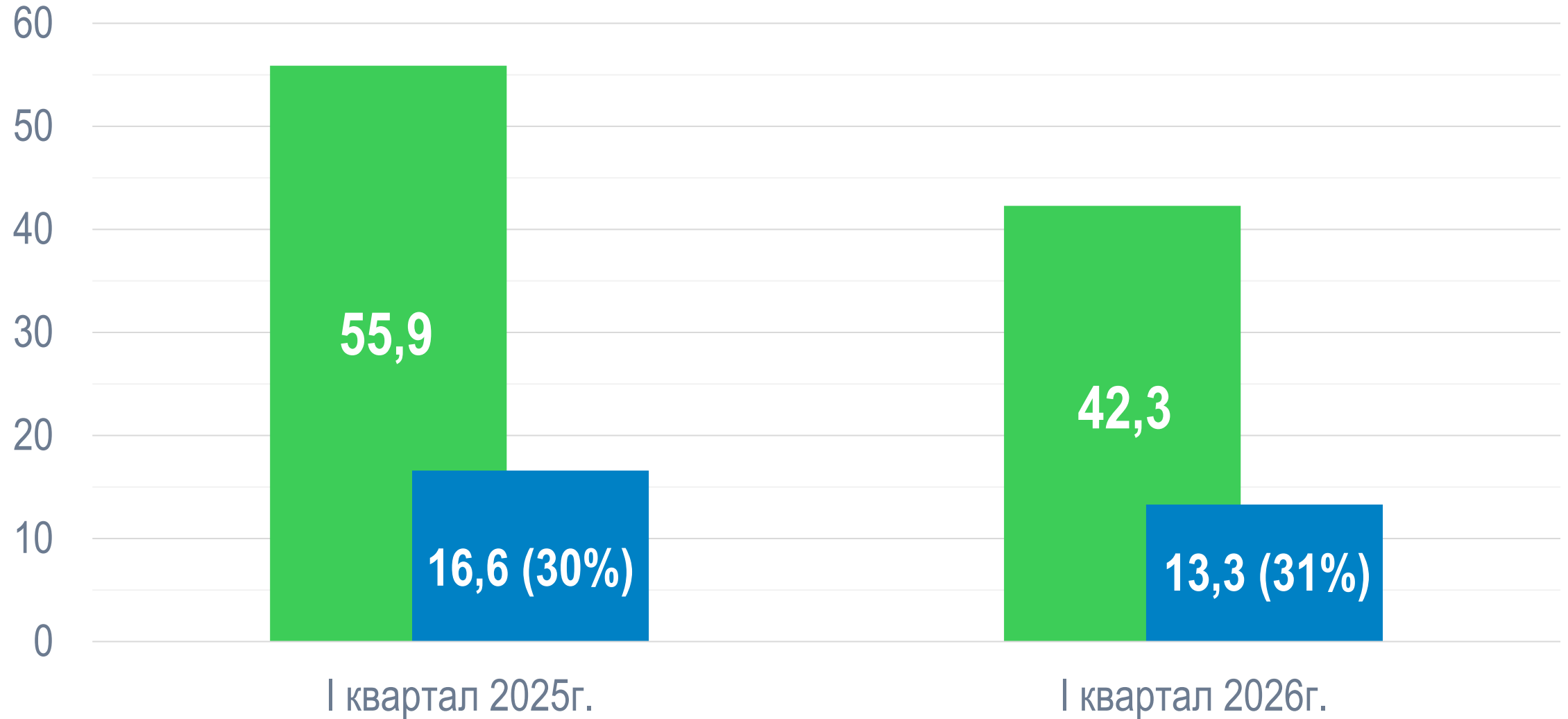
**Предприятия, снизившие уплату налога на прибыль
в I квартале 2026 года по сравнению с I кварталом 2025 года (свыше 100 млн. рублей)***

Наименование предприятия		Сумма снижения млн.рублей
1	ПАО "Татнефть" (включая АО "ТАНЕКО")	-5 884,9
2	АО "ОЭЗ ППТ "Алабуга"	-5 612,2
3	ПАО "Казаньоргсинтез"	-2 074,9
4	Малые нефтяные компании	-1 942,3
5	АО "ДЖИ-ГРУПП"	-768,3
6	ПАО "Нижнекамскнефтехим"	-521,9
7	АО " КОМЗ"	-417,6
8	АО "СИБУР-РТ"	-270,6
9	ОАО "АЛЕКСЕЕВСКДОРСТРОЙ"	-251,6
10	АО "ПТФК "ЗТЭО"	-248,2
11	ООО "Восток-лизинг"	-179,1
7	ООО Научно-производственное предприятие "ГКС"	-177,6
13	АО "Рычаг"	-175,5
14	АО "КМПО"	-165,0
15	ОАО КАЗАНСКИЙ ЗАВОД "ЭЛЕКТРОПРИБОР"	-145,3
16	ООО "АЙДИ КОЛЛЕКТ"	-139,0
17	ЗАОр "НП Наб.-Челн. КБК"	-125,7
18	ООО "СЗ "ОДА РЕГИОН ПЛЮС"	-115,8
19	АО "Казанькомпрессормаш"	-110,8
20	ООО "КАЗАНЬ-ТЕЛЕМАТИКА"	-101,9

* - по организациям, включенным в мониторинг

Поступления и перерасчет по налогу на прибыль

млрд. рублей



■ Поступления налога на прибыль

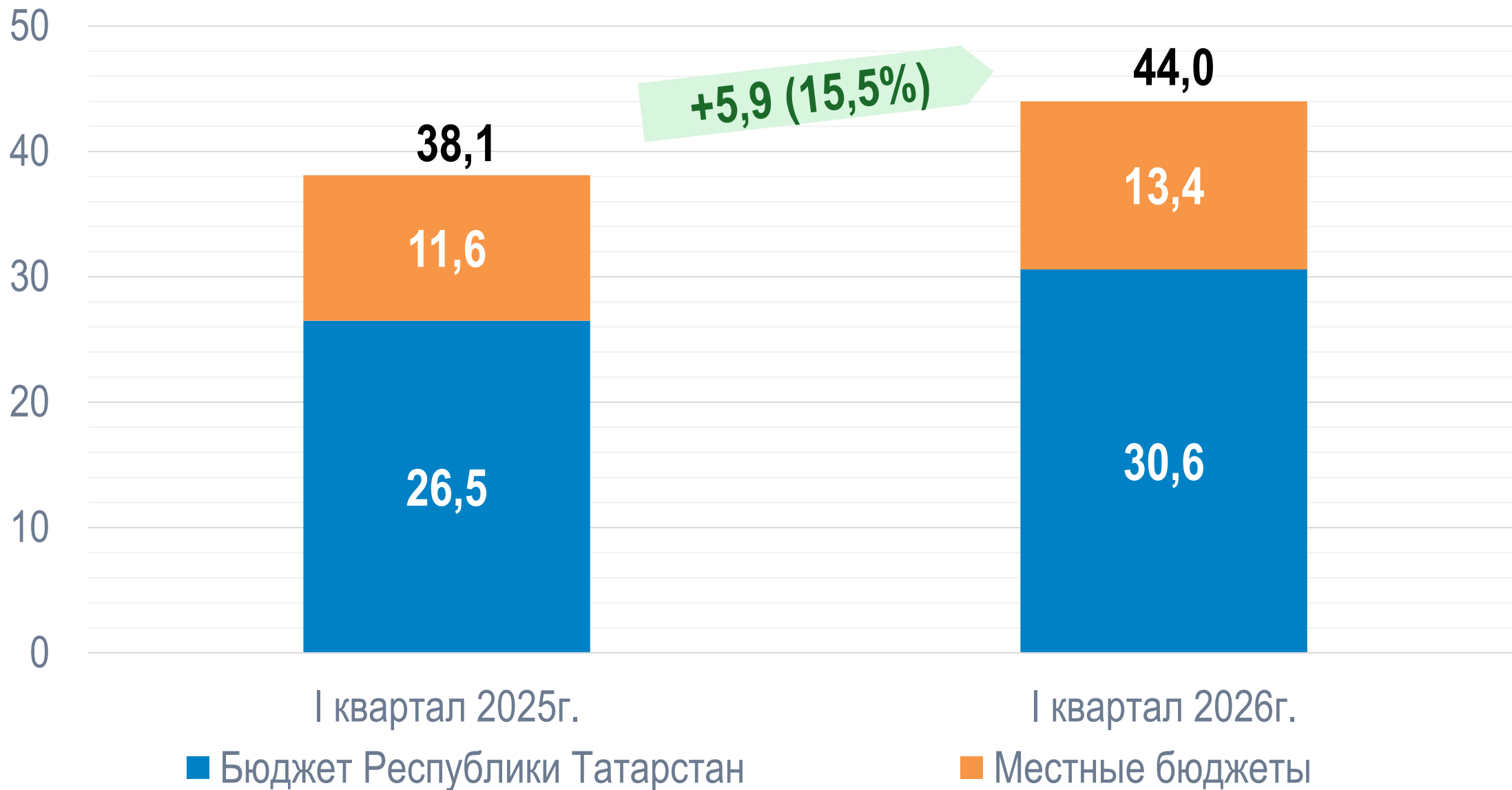
■ Перерасчет по налогу на прибыль

Задача по дальнейшей мобилизации налога на прибыль

На основе фактических результатов поступления налога на прибыль Министерству финансов Республики Татарстан совместно с налоговыми органами, Министерством экономики, отраслевыми министерствами, предприятиями необходимо провести тщательный анализ организаций, в которых ожидается снижение по налогу

Динамика поступлений налога на доходы физических лиц в консолидированный бюджет Республики Татарстан

млрд. рублей



Муниципалитеты, по которым произошел рост задолженности (без банкротств) по налогу на доходы физических лиц

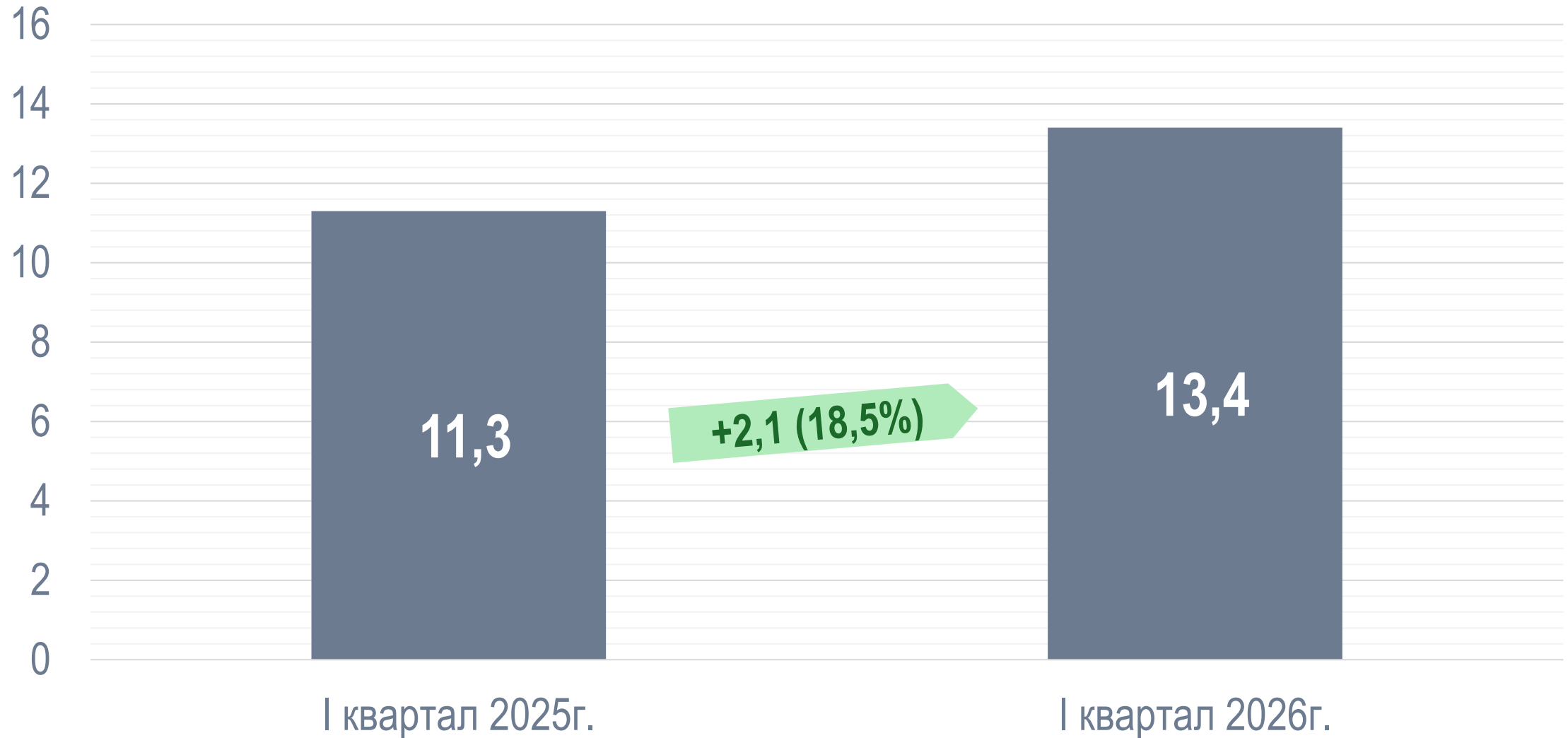
13

тыс.рублей

Муниципалитет		Задолженность		Рост задолженности	Муниципалитет		Задолженность		Рост задолженности
		на 01.04.2025г.	на 01.04.2026г.				на 01.04.2025г.	на 01.04.2026г.	
1	г.Казань	693 835,4	979 000,2	285 164,8	14	Кукморский	7 366,4	9 690,0	2 323,6
2	г.Набережные Челны	192 872,4	237 265,4	44 393,0	15	Нурлатский	4 722,0	6 984,7	2 262,7
3	Пестречинский	28 258,4	53 134,3	24 875,9	16	Арский	3 845,1	6 000,5	2 155,4
4	Чистопольский	5 100,3	15 139,7	10 039,4	17	Агрызский	4 681,1	5 971,3	1 290,2
5	Лаишевский	19 510,7	27 670,1	8 159,4	18	Актанышский	2 872,8	3 799,5	926,7
6	Тукаевский	16 845,6	24 319,1	7 473,5	19	Атнинский	288,8	1 194,4	905,6
7	Бавлинский	2 753,0	9 714,7	6 961,7	20	Дрожжановский	5 087,7	5 670,2	582,5
8	Лениногорский	10 184,5	16 515,8	6 331,3	21	Буинский	5 982,1	6 431,7	449,6
9	Альметьевский	49 671,2	55 619,7	5 948,5	22	Сармановский	2 511,5	2 956,0	444,5
10	Нижнекамский	145 408,8	151 255,2	5 846,4	23	Алькеевский	503,3	858,0	354,7
11	Муслюмовский	1 439,7	6 356,5	4 916,8	24	Новошешминский	739,6	1 012,5	272,9
12	Высокогорский	19 498,6	23 641,7	4 143,1	25	Тетюшский	1 316,7	1 583,8	267,1
13	Черемшанский	7 272,3	10 187,8	2 915,5	26	Заинский	7 006,0	7 160,7	154,7
					27	Мамадышский	5 134,3	5 195,0	60,7

Динамика поступлений налога на имущество организаций в бюджет Республики Татарстан

млрд. рублей



Поступление акцизов в консолидированный бюджет Республики Татарстан

млн. рублей

Вид акцизов	I квартал 2025 года	I квартал 2026 года	Отклонение
Всего	10 202	11 162	960
Акцизы на алкоголь	901	1 002	101
Акцизы, поступающие в счет компенсации потерь по движимому имуществу и средним дистиллятам	1 160	1 396	236
Акцизы на пиво	2 856	3 490	634
Акцизы на нефтепродукты	5 229	5 227	-2
Акцизы на жидкую сталь и газ	56	47	-9

Структура налогов на совокупный доход консолидированного бюджета Республики Татарстан

16

млн.рублей

Налог	Поступления за I квартал		Уд.вес, %	Отклонение
	2025г.	2026г.		
Упрощенная система налогообложения	4 094,5	3 970,5	72	-124,0
Единый сельскохозяйственный налог	212,9	231,8	4	18,9
Патентная система налогообложения	638,6	-1,8	0	-640,4
Налог на профессиональный доход	619,9	737,4	13	117,5
Автоматизированная упрощенная система налогообложения	46,4	626,5	11	580,1
Единый налог на вмененный доход	0,3	0,2	налог отменен с 01.01.2021	
Всего	5 612,6	5 564,6	100	-48,0

Муниципалитеты, допустившие снижение поступлений по упрощенной системе налогообложения в консолидированный бюджет Республики Татарстан

тыс.рублей

Муниципальное образование	I квартал 2025 года	I квартал 2026 года	Отклонение	Задолженность на 01.04.2026 (без банкротов)
1 г. Казань	2 707 568	2 645 577	-61 991	788 612
2 Елабужский	55 699	32 721	-22 978	16 868
3 Зеленодольский	113 896	93 354	-20 542	29 167
4 Лаишевский	45 259	28 190	-17 069	38 578
5 Чистопольский	43 355	33 500	-9 855	9 198
6 Тетюшский	12 271	3 066	-9 205	1 477
7 Пестречинский	38 403	29 565	-8 838	11 388
8 Камско-Устьинский	9 681	852	-8 829	3 518
9 Нижнекамский	119 397	110 926	-8 471	53 434
10 Альметьевский	116 777	110 162	-6 615	43 184
11 Ютазинский	11 794	6 409	-5 385	1 417
12 Бугульминский	34 504	29 436	-5 068	24 744
13 Лениногорский	28 726	24 677	-4 049	13 975

Муниципальное образование	I квартал 2025 года	I квартал 2026 года	Отклонение	Задолженность на 01.04.2026 (без банкротов)
14 Рыбно-Слободский	10 832	7 118	-3 714	4 352
15 Новошешминский	5 740	2 227	-3 513	2 673
16 Азнакаевский	12 710	10 752	-1 958	7 023
17 Мензелинский	6 717	5 151	-1 566	1 815
18 Арский	17 558	15 997	-1 561	4 450
19 Тукаевский	40 617	39 188	-1 429	18 090
20 Верхнеуслонский	44 375	42 991	-1 384	16 515
21 Буинский	12 497	11 240	-1 257	3 318
22 Атнинский	4 452	3 946	-506	1 024
23 Балтасинский	12 501	12 062	-439	3 559
24 Нурлатский	15 333	14 933	-400	4 803
25 Муслюмовский	5 356	5 220	-136	2 608

- муниципалитеты, у которых снижение налога может быть компенсировано погашением задолженности

Муниципалитеты, допустившие снижение поступлений по земельному налогу

18

тыс.рублей

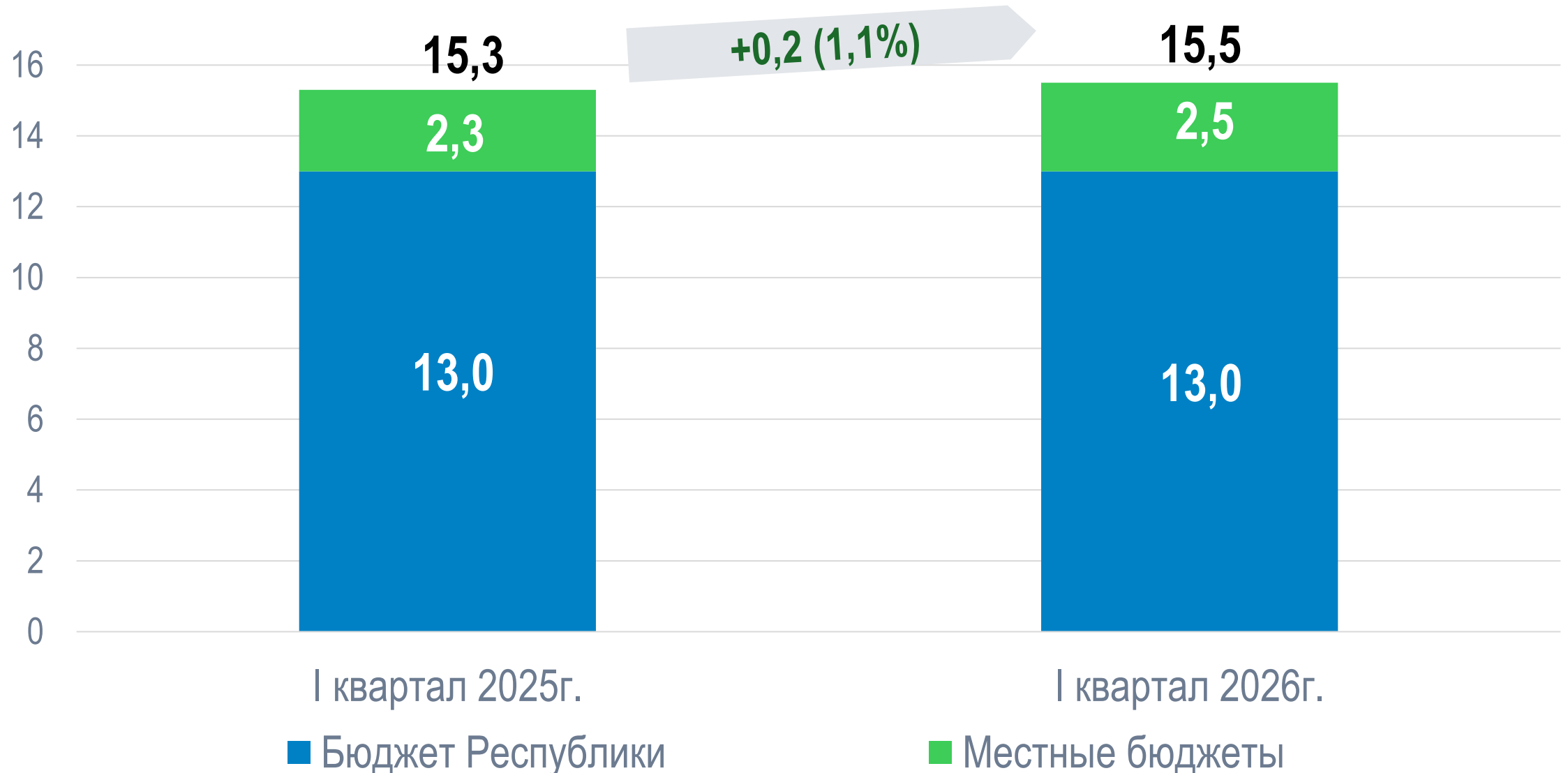
Муниципальное образование	I квартал 2025 года	I квартал 2026 года	Отклонение	Задолженность на 01.04.2026 (без банкротов)
1 г.Казань	1 095 653,6	1 025 816,9	-69 836,7	129 921,6
2 Лаишевский	207 864,2	166 041,6	-41 822,6	18 394,2
3 Альметьевский	141 634,8	116 981,9	-24 652,9	8 430,8
4 Высокогорский	55 135,4	32 241,2	-22 894,2	8 506,6
5 Тукаевский	37 594,0	29 246,6	-8 347,4	7 553,1
6 Заинский	14 264,6	10 512,7	-3 751,9	3 205,7
7 Алексеевский	7 634,8	4 753,6	-2 881,2	1 256,9
8 Чистопольский	12 576,6	9 738,2	-2 838,4	3 136,2
9 Буинский	7 671,4	5 637,3	-2 034,1	1 852,3
10 Лениногорский	44 025,8	42 084,3	-1 941,5	1 817,1

Муниципальное образование	I квартал 2025 года	I квартал 2026 года	Отклонение	Задолженность на 01.04.2026 (без банкротов)
11 Бавлинский	10 444,6	9 230,5	-1 214,1	2 722,6
12 Камско-Устьинский	3 423,9	2 483,7	-940,2	1 573,4
13 Бугульминский	20 561,3	19 679,6	-881,7	5 126,5
14 Арский	4 967,9	4 255,5	-712,4	1 264,2
15 Мамадышский	4 517,6	3 992,9	-524,7	1 496,8
16 Кукморский	2 667,0	2 153,5	-513,4	1 232,2
17 Дрожжановский	3 679,5	3 303,9	-375,6	1 158,1
18 Тюлячинский	1 329,0	1 025,7	-303,3	233,2
19 Тетюшский	3 249,6	2 995,7	-253,9	1 135,5

- муниципалитеты, у которых снижение налога может быть компенсировано погашением задолженности

Динамика поступления неналоговых доходов в консолидированный бюджет Республики Татарстан

млрд. рублей



Муниципалитеты, по которым произошел рост задолженности по аренде земли и имущества

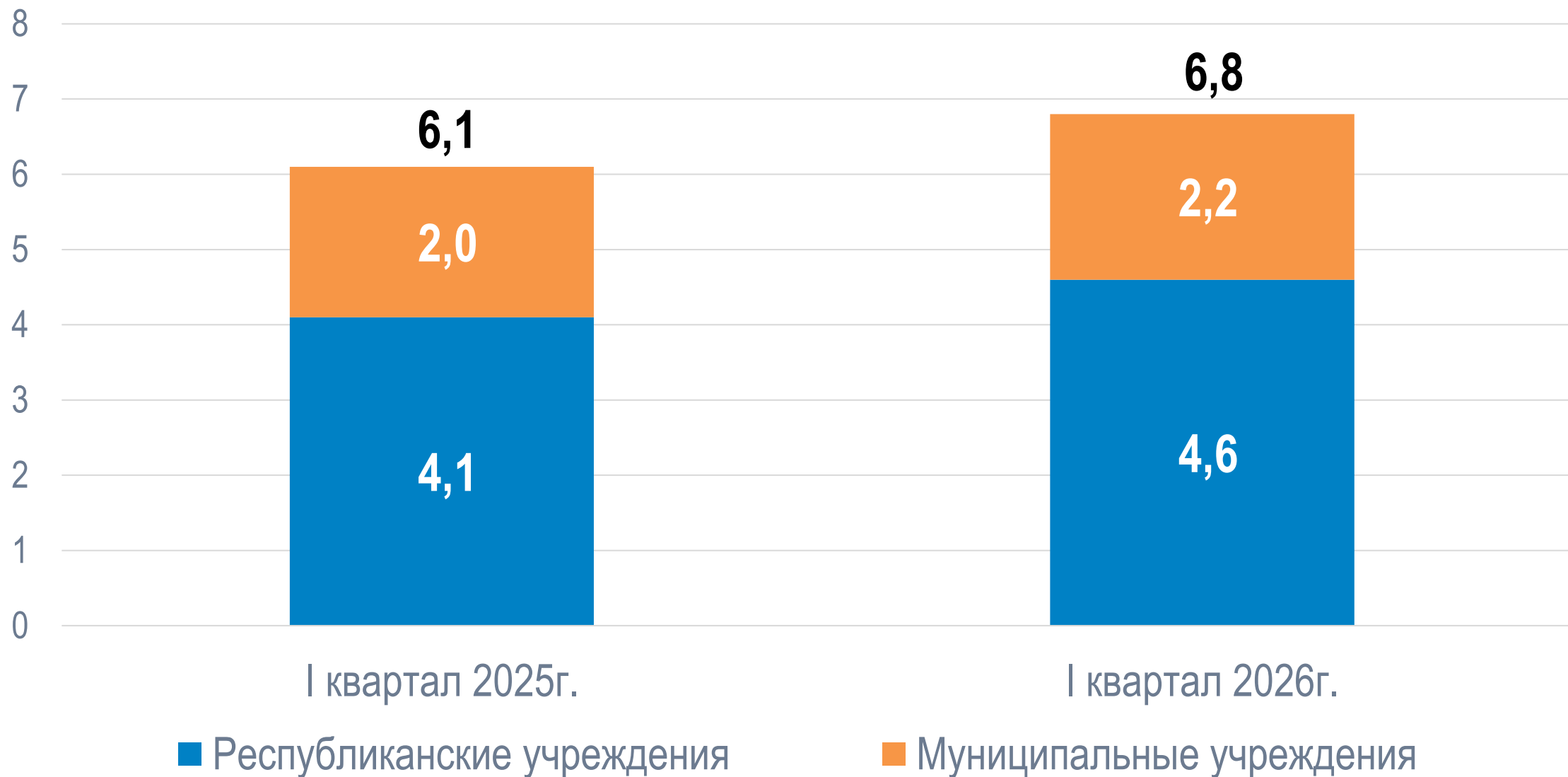
20

тыс.рублей

Муниципалитет		Задолженность		Рост задолженности	Муниципалитет		Задолженность		Рост задолженности
		на 01.04.2025г.	на 01.04.2026г.				на 01.04.2025г.	на 01.04.2026г.	
1	Тукаевский	2 257,9	35 427,5	33 169,6	9	Нижнекамский	49 471,8	49 747,7	275,9
2	Чистопольский	9 093,7	13 101,2	4 007,5	10	Мензелинский	2 436,0	2 579,0	143,0
3	Нурлатский	1 444,9	4 146,6	2 701,7	11	Агрызский	3 476,4	3 607,3	130,9
4	Казань	117 748,4	120 366,9	2 618,5	12	Тетюшский	0,0	68,5	68,5
5	Апастовский	12,0	2 029,5	2 017,5	13	Мамадышский	95,0	124,4	29,4
6	Бугульминский	1 452,3	2 941,8	1 489,5	14	Арский	51,6	76,2	24,6
7	Зеленодольский	6 979,0	7 419,0	440,0	15	Бавлинский	248,3	250,7	2,4
8	Пестречинский	137,7	453,5	315,8					

Доходы от оказания платных услуг

млрд. рублей



Расходы бюджетов за I квартал 2026 года

млрд. рублей

Консолидированный бюджет Республики Татарстан	114,4
Бюджет Республики Татарстан	87,9
Местные бюджеты	59,6

Общий объем финансирования мероприятий в рамках реализации национальных проектов в Республике Татарстан на 2026 год



- за счет средств федерального бюджета
- за счет бюджета Республики Татарстан

Реализация национальных проектов за I квартал 2026 года

24

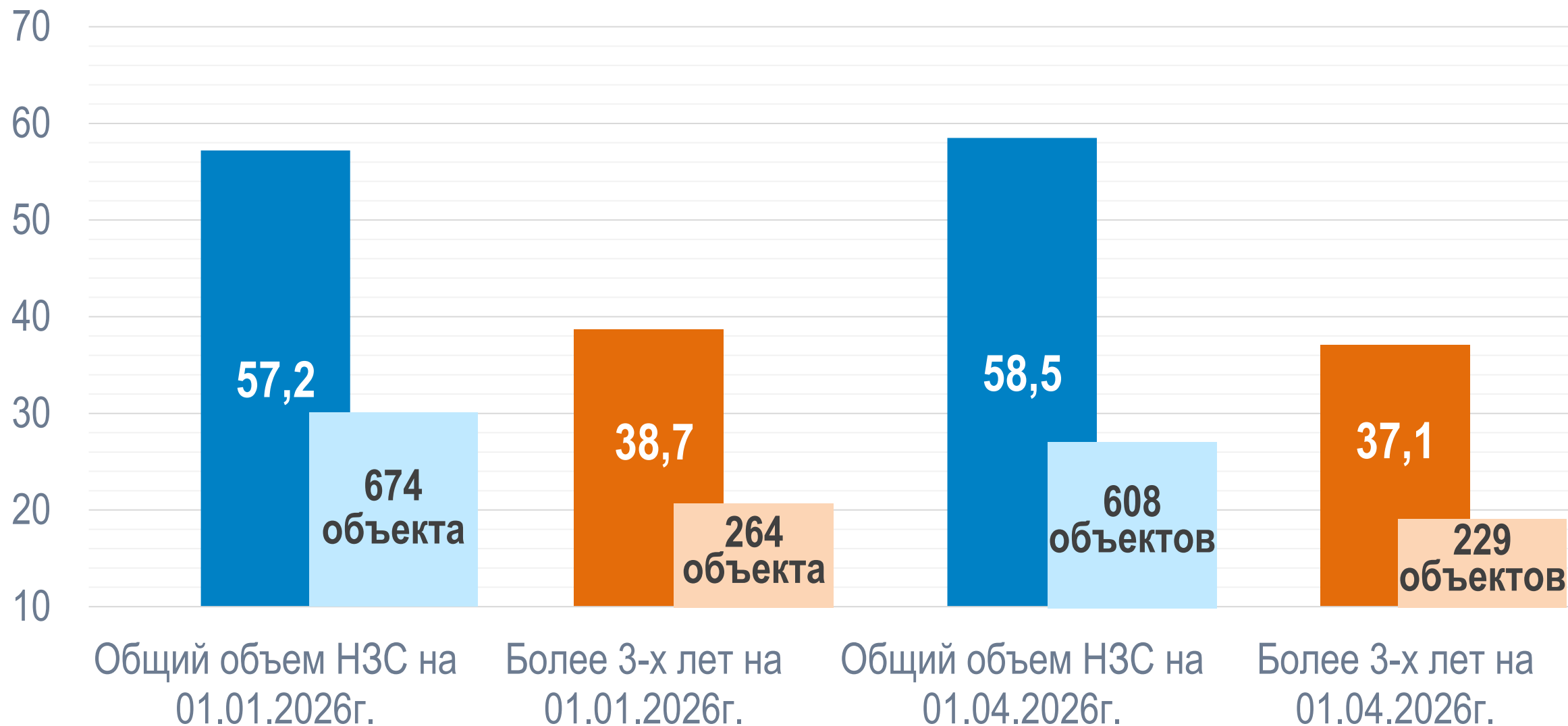
млн. рублей

Министерства, ведомства Республики Татарстан	План		Исполнено		%	
	Всего	в том числе фед.средства	Всего	в том числе фед.средства	Всего	в том числе фед.средства
ВСЕГО:	53 840,3	28 795,6	9 250,8	4 665,4	17,2	16,2
Министерство промышленности и торговли	2 161,8	1 578,1	2 161,8	1 578,1	100	100
Министерство экологии и природных ресурсов	168,9	168,9	168,6	168,6	99,8	99,8
Министерство лесного хозяйства	162,7	162,7	57,6	57,6	35,4	35,4
Муниципальные образования	2 882,8	2 882,8	840,9	840,9	29,2	29,2
Министерство спорта	2,0	2,0	0,5	0,5	27,4	27,4
Министерство труда, занятости и социальной защиты	15 485,5	1 068,5	3 584,3	209,3	23,1	19,6
Министерство образования и науки	1 073,9	911,7	219,1	195,4	20,4	21,4
Министерство здравоохранения	1 445,7	1 003,4	214,7	151,2	14,9	15,1
Министерство транспорта и дорожного хозяйства	15 663,6	11 434,4	1 508,3	1 101,0	9,6	9,6
Министерство культуры	276,8	206,3	20,3	16,0	7,3	7,7
Министерство экономики	356,6	260,3	25,5	18,6	7,2	7,2
Министерство сельского хозяйства и продовольствия	2 798,8	2 043,1	126,0	92,0	4,5	4,5
Министерство строительства, архитектуры и жилищно-коммунального хозяйства	10 680,2	6 575,5	322,4	235,4	3,0	3,6
Министерство цифрового развития государственного управления, информационных технологий и связи	83,2	61,5	0,8	0,8	1,0	1,3
Министерство по делам молодежи	97,0	70,8	0,0	0,0	0	0
Государственный комитет по туризму	500,8	365,6	0,0	0,0	0	0

Финансовые вложения в объекты незавершённого строительства

25

млрд. рублей



Информация по объектам незавершенного строительства со сроками начала строительства более трех лет в разрезе министерств и муниципальных образований Республики Татарстан

млн. рублей

Министерство/ведомство	на 01.01.2026		на 01.04.2026	
	кол-во объектов	сумма	кол-во объектов	сумма
Всего	264	38 666,2	229	37 114,8
Министерства и ведомства	227	38 009,8	193	36 459,3
Муниципальные образования	37	656,4	36	655,5

Исполнение полномочий по внутреннему государственному финансовому контролю

Неэффективное использование бюджетных средств на сумму **190,7 млн. рублей**

Неправомерное использование бюджетных средств на сумму **36,4 млн. рублей**

Департаментом казначейства за I квартал 2026 года проведена **61 проверка**

Нарушения законодательства при распоряжении государственным и муниципальным имуществом на сумму **292,8 млн. рублей**

По результатам проведенных проверок для принятия мер по устранению выявленных нарушений руководителям учреждений направлены представления и предписания, по итогам которых **устранено 86 % недостатков**

Возмещено в доход бюджета **более 29 млн. рублей**

В Республике Татарстан в соответствии с постановлением Правительства Российской Федерации от 30.10.2014 №1119 «Об отборе субъектов Российской Федерации, имеющих право на получение государственной поддержки в форме иных межбюджетных трансфертов на возмещение затрат на создание, модернизацию и (или) реконструкцию объектов инфраструктуры промышленных парков, технопарков, технопарков в сфере высоких технологий, особых экономических зон» реализуются проекты по созданию объектов инфраструктуры следующих парков:

- Индустриальный парк «Особая экономическая зона промышленно-производственного типа «Алабуга»
- Индустриальный парк «Лаишево»
- Индустриальный парк «Этилен-600»
- Технопарк в сфере высоких технологий «ИнноПарк»
- Индустриальный парк «Северные ворота»

Информация о достижении результатов реализации проектов по созданию объектов инфраструктуры индустриальных парков и технопарков в сфере высоких технологий по состоянию на 01.01.2026

(результаты по итогам I квартала 2026 года – конец мая 2026 года)

Наименование показателя	Индустриальный парк «Особая экономическая зона промышленно- производственного типа «Алабуга»			Технопарк в сфере высоких технологий «ИнноПарк»			Индустриальный парк «Лаишево»			Индустриальный парк «Этилен-600»		
	План	Факт	Откл.	План	Факт	Откл.	План	Факт	Откл.	План	Факт	Откл.
Совокупная выручка, млрд.рублей	281,91	830,60	548,69	2,47	6,96	4,49	5,28	14,68	9,40	118,04	244,41	126,37
Количество рабочих мест, ед.	6 753	17 826	11 073	639	1 473	834	415	800	385	4 164	10 392	6 228
Количество резидентов, ед.	21	23	2	10	14	4	8	8	0	3	3	0
Совокупная добавленная стоимость, млрд.рублей	17,25	458,86	441,61	0,17	4,60	4,44	0,39	4,35	3,96	-49,79	-47,55	2,24

Структура государственного долга Республики Татарстан по состоянию на 1 апреля 2026 года



Мероприятия для списания задолженности по бюджетным кредитам

Наименование мероприятия	Сумма, млн.рублей
Всего	44 530,1
1. Мероприятия Министерства строительства, архитектуры и жилищно-коммунального хозяйства Республики Татарстан	22 294,3
Модернизация коммунальной инфраструктуры	19 294,3
Ремонт лифтов	3 000,0
2. Мероприятия Министерства транспорта и дорожного хозяйства Республики Татарстан	20 635,9
Обновление подвижного состава общественного транспорта	1 921,6
Приведение в нормативное состояние улично-дорожной сети в опорных населенных пунктах	18 714,3
3. Мероприятия Министерства экономики Республики Татарстан	1 599,9
Строительство (реконструкция) инженерной и дорожной инфраструктуры промышленных парков	1 599,9



КАБИНЕТ МИНИСТРОВ
РЕСПУБЛИКИ ТАТАРСТАН
Площадь Свободы, дом 1, город Казань, 420060
Телефон: (843) 264-77-74, факс: 264-32-64

ТАТАРСТАН РЕСПУБЛИКАСЫ
МИНИСТРЛАР КАБИНЕТЫ

Ирек майданы, 1 нче йорт,
Казан шәһәре, 420060
Телефон: (843) 264-77-74, факс: 264-32-64
E-mail: prav@tatar.ru, www.prav.tatarstan.ru
ОКПО 04010722, ОГРН 1021602846154,
ИНН/КПП 1655005594/165501001

08.04.2026 № 16-53/4110

На № _____ от _____

Председателю Счетной палаты
Республики Татарстан

А.И.ДЕМИДОВУ

Уважаемый Алексей Иванович!

В соответствии со статьей 97³ Бюджетного кодекса Республики Татарстан Кабинет Министров Республики Татарстан направляет Отчет об исполнении бюджета Республики Татарстан за 2025 год с соответствующими материалами.

Приложение: на 1765 л.

Премьер-министр
Республики Татарстан

А.В.Песошин

**Отчет об исполнении
бюджета Республики
Татарстан за 2025 год
подготовлен и направлен
в Счетную палату
Республики Татарстан**

Министерством финансов Республики Татарстан совместно с Министерством экономики Республики Татарстан утвержден и направлен в республиканские министерства и ведомства график работ по формированию бюджета на 2027 год и на плановый период 2028 и 2029 годов

СОГЛАСОВАНО
Заместитель Премьер-министра Республики Татарстан –
министр экономики Республики Татарстан
М.Р.Шагиахметов
4 марта 2026 г.



УТВЕРЖДАЮ
Министр финансов
Республики Татарстан
М.Д.Файзрахманов
4 марта 2026 г.



Г Р А Ф И К

подготовки и рассмотрения проектов законов, документов и материалов, разрабатываемых при составлении проекта бюджета Республики Татарстан на 2027 год и на плановый период 2028 и 2029 годов и проекта бюджета Территориального фонда обязательного медицинского страхования Республики Татарстан на 2027 год и на плановый период 2028 и 2029 годов в соответствии с постановлением Кабинета Министров Республики Татарстан от 28.03.2008 № 206

№ п/п	Материалы и документы	Ответственный исполнитель	Срок представления	Куда представляется
1.	Уточнение основных видов деятельности в соответствии с уставом учреждения (положением подразделения)	Учредитель учреждения	до 23 марта	Центр экономических и социальных исследований Республики Татарстан при Кабинете Министров Республики Татарстан
2.	Уточнение перечня государственных услуг (работ), определенных учреждению (подразделению) в государственном задании на оказание государственных услуг (выполнение работ)	Учредитель учреждения	до 23 марта	Центр экономических и социальных исследований Республики Татарстан при Кабинете Министров Республики Татарстан
3.	Уточнение перечня государственных услуг (работ), относящихся в соответствии с уставом (положением подразделения) к основным видам деятельности учреждения (подразделения), предоставление которых для физических и юридических лиц осуществляется за плату	Учредитель учреждения	до 23 марта	Центр экономических и социальных исследований Республики Татарстан при Кабинете Министров Республики Татарстан

совместно с налоговыми органами, республиканскими министерствами, ведомствами и муниципальными образованиями обеспечить выполнение плановых показателей

продолжить мероприятия на уровне республиканских министерств и муниципалитетов по недопущению задолженности по налоговым платежам бюджетными учреждениями

усилить работу республиканской и муниципальных межведомственных комиссий по увеличению собственных доходов бюджетов

детально проанализировать круг предприятий, снизивших уплату налога на прибыль

обеспечить повышение эффективности использования государственного и муниципального имущества для максимального получения неналоговых доходов, повышая платежную дисциплину по арендным платежам

обеспечить уплату задолженности по имущественным налогам сотрудниками министерств, бюджетных организаций и крупных предприятий

не допускать образования просроченной кредиторской задолженности и расходов, не обеспеченных лимитами финансирования

обеспечить своевременное финансирование заработной платы и первоочередных расходов

обеспечить эффективное и экономное использование остатков бюджетных средств

отраслевым министерствам совместно с органами местного самоуправления продолжить работу по повышению эффективности бюджетных расходов, привлечению внебюджетных средств и их направлению на выплату заработной платы

обеспечить выполнение обязательств по национальным проектам, принятых отраслевыми министерствами по соглашениям о предоставлении трансфертов

продолжить работу по сокращению объемов незавершенного строительства