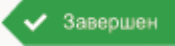
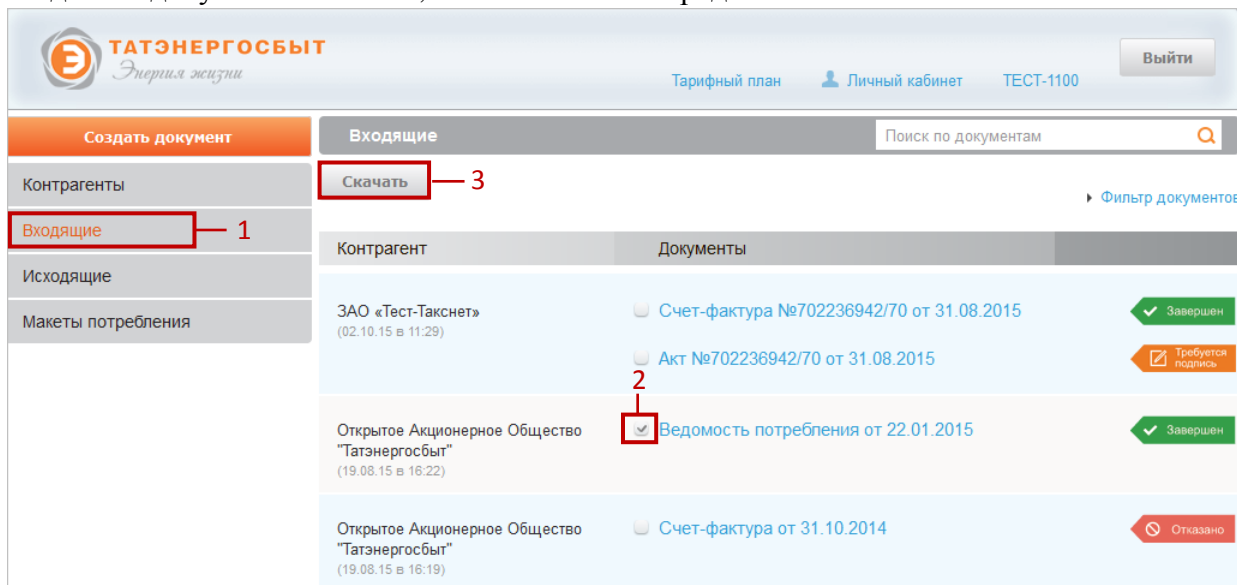


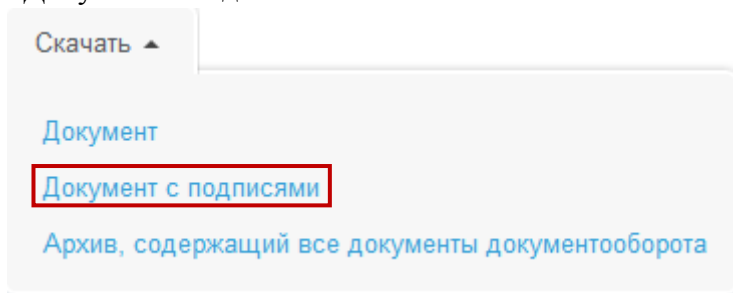
Выгрузка файлов первичных документов с подписями от ОАО «Татэнергосбыт» в кабинете energy.tcrypt.ru

Для выгрузки первичного документа с подписями от ОАО «Татэнергосбыт» выполните следующие действия:

1. Авторизуйтесь на сайте <https://energy.tcrypt.ru> (по сертификату либо паре логин/пароль)
2. В разделе «Входящие» найдите документ от ОАО «Татэнергосбыт» со статусом успешно завершен , который необходимо выгрузить.
3. Выделите документ из списка, нажав на чекбокс рядом с его названием¹.



4. Далее нажмите кнопку **Скачать**. Из выпадающего списка выберите значение «Документ с подписями».



5. Документ будет сохранен на вашем компьютере в виде архива с именем **DocumentsWithSignatures_ДД.ММ.ГГГГ.zip**, где ДД.ММ.ГГГГ – дата выгрузки архива.
6. Архив содержит:
 - 6.1. Файл с первичным документом
 - 6.2. Файл с расширением *.sgn - файл подписи отправителя к первичному документу.

¹ При необходимости вы можете выгрузить одновременно несколько документов от ОАО «Татэнергосбыт» для этого выберите их из списка при помощи чекбоксов. В этом случае в скаченном архиве будут содержаться первичные документы и файлы с подписями по всем выбранным документам.