



СЧЕТНАЯ ПАЛАТА РЕСПУБЛИКИ ТАТАРСТАН

ЗАКЛЮЧЕНИЕ

на Отчет об исполнении бюджета Республики Татарстан
за 2017 год

КАЗАНЬ 2018

СОДЕРЖАНИЕ

1. ОБЩАЯ ЧАСТЬ	3
2. ОРГАНИЗАЦИЯ ИСПОЛНЕНИЯ БЮДЖЕТА РЕСПУБЛИКИ ТАТАРСТАН В 2017 ГОДУ, ОСНОВНЫЕ ИТОГИ ИСПОЛНЕНИЯ БЮДЖЕТА	5
3. МАКРОЭКОНОМИЧЕСКИЕ УСЛОВИЯ ИСПОЛНЕНИЯ БЮДЖЕТА РЕСПУБЛИКИ ТАТАРСТАН В 2017 ГОДУ	9
4. ОСНОВНЫЕ РЕЗУЛЬТАТЫ ВНЕШНЕЙ ПРОВЕРКИ ПОКАЗАТЕЛЕЙ ОТЧЕТА ОБ ИСПОЛНЕНИИ БЮДЖЕТА РЕСПУБЛИКИ ТАТАРСТАН ЗА 2017 ГОД ПО ДОХОДАМ	14
5. ОСНОВНЫЕ РЕЗУЛЬТАТЫ ВНЕШНЕЙ ПРОВЕРКИ ПОКАЗАТЕЛЕЙ ОТЧЕТА ОБ ИСПОЛНЕНИИ БЮДЖЕТА РЕСПУБЛИКИ ТАТАРСТАН ЗА 2017 ГОД ПО РАСХОДАМ.....	31
6. ОСНОВНЫЕ РЕЗУЛЬТАТЫ ВНЕШНЕЙ ПРОВЕРКИ ПОКАЗАТЕЛЕЙ ОТЧЕТА ОБ ИСПОЛНЕНИИ БЮДЖЕТА РЕСПУБЛИКИ ТАТАРСТАН ЗА 2017 ГОД В ЧАСТИ ИСТОЧНИКОВ ФИНАНСИРОВАНИЯ ДЕФИЦИТА БЮДЖЕТА И ГОСУДАРСТВЕННОГО ДОЛГА	106
Приложение 1	Информация об объемах безвозмездных поступлений в бюджет Республики Татарстан за 2017 год
Приложение 2	Информация о расходах бюджета Республики Татарстан за 2017 год в разрезе разделов и подразделов классификации расходов
Приложение 3	Информация о расходах бюджета Республики Татарстан на исполнение публичных нормативных обязательств за 2017 год
Приложение 4	Информация о расходах бюджета Республики Татарстан на реализацию государственных программ Республики Татарстан за 2017 год
Приложение 5	Информация об объемах межбюджетных трансфертов, предоставленных из бюджета Республики Татарстан за 2017 год, в разрезе муниципальных образований Республики Татарстан
Приложение 6	Информация об объемах, выделенных из бюджета Республики Татарстан межбюджетных трансфертов за 2017 год в разрезе видов трансфертов

1. ОБЩАЯ ЧАСТЬ

1.1. Заключение Счетной палаты Республики Татарстан на Отчет об исполнении бюджета Республики Татарстан за 2017 год (далее – Заключение) подготовлено в соответствии со статьей 264.4 Бюджетного кодекса Российской Федерации, статьей 97.3 Бюджетного кодекса Республики Татарстан, статьей 13 Закона Республики Татарстан «О Счетной палате Республики Татарстан».

Отчет об исполнении бюджета Республики Татарстан за 2017 год (далее – Отчет об исполнении бюджета за 2017 год) и представляемые одновременно с ним документы направлены Кабинетом Министров Республики Татарстан для проведения внешней проверки в Счетную палату Республики Татарстан (далее – Счетная палата) в срок и в соответствии с перечнем, установленным статьей 97.4 Бюджетного кодекса Республики Татарстан.

В рамках внешней проверки Отчета об исполнении бюджета за 2017 год проведен комплекс контрольных и экспертно-аналитических мероприятий, включающий внешнюю проверку годовой бюджетной отчетности всех главных администраторов доходов бюджета Республики Татарстан, главных распорядителей средств бюджета Республики Татарстан, главных администраторов источников финансирования дефицита бюджета Республики Татарстан (далее – главные администраторы бюджетных средств, главные администраторы), в том числе Министерства финансов Республики Татарстан – органа исполнительной власти Республики Татарстан, организующего исполнение бюджета Республики Татарстан.

В Заключении отражены результаты внешней проверки Отчета об исполнении бюджета за 2017 год, документов, представляемых одновременно с ним, анализа отчетов и материалов, полученных в ходе проведения внешней проверки Отчета об исполнении бюджета за 2017 год, показателей исполнения бюджета республики в сравнении с показателями, утвержденными Законом Республики Татарстан «О бюджете Республики Татарстан на 2017 год и на плановый период 2018 и 2019 годов» (в ред. от 22.12.2017) (далее – окончательная редакция Закона о

бюджете на 2017 год либо Закон о бюджете на 2017 год), динамика основных показателей исполнения бюджета республики в сравнении с 2016 годом.

1.2. Отчет об исполнении бюджета за 2017 год составлен в целом с учетом требований Инструкции о порядке составления и представления годовой, квартальной и месячной отчетности об исполнении бюджетов бюджетной системы Российской Федерации, утвержденной приказом Министерства финансов Российской Федерации от 28.12.2010 № 191н (далее – Инструкция 191н) и сформирован по кодам бюджетной классификации, утвержденным приказом Министерства финансов Российской Федерации от 01.07.2013 № 65н и приказом Министерства финансов Республики Татарстан от 30.12.2015 № 02-144 (в ред. от 26.12.2017 № 02-133).

1.3. Целью проведения внешней проверки являлась оценка полноты и достоверности показателей Отчета об исполнении бюджета за 2017 год, его соответствия положениям бюджетного законодательства и требованиям ведения бюджетного учета.

При сравнении показателей Отчета об исполнении бюджета за 2017 год, иной консолидированной бюджетной отчетности об исполнении бюджета Республики Татарстан за 2017 год с показателями бюджетной отчетности главных администраторов бюджетных средств (по основным параметрам: доходам, расходам, источникам финансирования дефицита бюджета, неисполненным расходным обязательствам) расхождений не установлено.

В рамках внешней проверки в Министерстве финансов республики проведена проверка достоверности показателей, отраженных в бюджетной отчетности финансового органа, в части данных по источникам финансирования дефицита бюджета, фактического поступления средств в бюджет республики за 2017 год данным Управления Федерального казначейства по Республике Татарстан, расхождений не установлено.

1.4. Заключение рассмотрено и утверждено Коллегией Счетной палаты Республики Татарстан (постановление от 14.05.2018 № 11).

2. ОРГАНИЗАЦИЯ ИСПОЛНЕНИЯ БЮДЖЕТА РЕСПУБЛИКИ ТАТАРСТАН В 2017 ГОДУ, ОСНОВНЫЕ ИТОГИ ИСПОЛНЕНИЯ БЮДЖЕТА

2.1. В целях организации исполнения бюджета Республики Татарстан Кабинетом Министров Республики Татарстан приняты постановление от 21.12.2016 № 963 «О мерах по реализации Закона Республики Татарстан «О бюджете Республики Татарстан на 2017 год» (далее – Постановление №963), а также ряд нормативных правовых актов, направленных на обеспечение исполнения в отчетном году бюджета Республики Татарстан, в том числе документы, утверждающие значения нормативных затрат на оказание государственных услуг (выполнение работ) организациями бюджетной сферы. Соответствующие правовые акты принимались своевременно.

2.2. В ходе исполнения в бюджет республики четыре раза вносились изменения. Изменения были обусловлены необходимостью уточнения прогнозных показателей по собственным доходам, корректировкой объемов целевых поступлений из других бюджетов бюджетной системы Российской Федерации и расходов, производимых за счет указанных средств, а также закреплением расходов, производимых за счет централизованных средств бюджета республики, перераспределением бюджетных ассигнований по государственным программам и между главными распорядителями бюджетных средств.

В окончательной редакции Закона о бюджете на 2017 год доходы и расходы бюджета республики утверждены в объеме 235 792 453,8 тыс. рублей.

По итогам 2017 года доходы поступили в объеме 244 267 721 тыс. рублей, расходы составили 231 088 521,3 тыс. рублей, профицит бюджета республики составил 13 179 199,7 тыс. рублей.

Показатели исполнения основных параметров бюджета Республики Татарстан за 2017 года представлены в таблице 1.

Таблица 1

Показатели	Закон о бюджете на 2017 год (в ред. от 28.12.2016), тыс. руб.	Закон о бюджете на 2017 год, (в ред. от 22.12.2017), тыс. руб.	Исполнено	
			тыс. руб.	(в %)
1	2	3	4	5=гр.4/гр.3
ДОХОДЫ, из них:	178 069 764,8	235 792 453,8	244 267 721	103,6
<i>налоговые и неналоговые доходы</i>	<i>167 960 339,7</i>	<i>207 078 833,3</i>	<i>213 726 017,9</i>	<i>103,2</i>
<i>безвозмездные поступления, в т. ч.:</i>	<i>10 109 425,1</i>	<i>28 713 620,5</i>	<i>30 541 703,1</i>	<i>106,4</i>
<i>из федерального бюджета</i>	<i>9 399 398,7</i>	<i>24 772 334,3</i>	<i>26 293 244,3</i>	<i>106,1</i>
РАСХОДЫ, в том числе за счет:	185 636 748,1	235 792 453,8	231 088 521,3	98
<i>средств федерального бюджета (без учета дотаций)</i>	<i>9 399 398,7</i>	<i>23 761 213,1</i>	<i>23 598 287,7</i>	<i>99,3</i>
ДЕФИЦИТ (-)/ПРОФИЦИТ (+)	-7 566 983,3	-	13 179 199,7	-

2.3. Исполнение бюджета Республики Татарстан по расходам в отчетном году организовано на основе сводной бюджетной росписи бюджета Республики Татарстан на 2017 год (далее – сводная бюджетная роспись бюджета Республики Татарстан либо сводная бюджетная роспись).

В соответствии с требованиями статьи 49 Бюджетного кодекса Республики Татарстан порядок составления и ведения сводной бюджетной росписи утвержден приказом Министерства финансов республики от 2.04.2010 № 02-29 (в ред. от 30.12.2015).

Информация об исполнении расходов бюджета республики в сравнении показателями сводной бюджетной росписи (уточненными назначениями) представлена в таблице 2.

Таблица 2

Показатели	Уточненные назначения, тыс. руб.	Произведено расходов за 2017 год		Удель- ный вес, в %
		тыс. руб.	в %	
1	2	3	4=3/2	5
ВСЕГО РАСХОДЫ, в том числе за счет:	235 928 422,9	231 088 521,3	97,9	100
<i>средств федерального бюджета (без учета дотаций)</i>	<i>23 896 571,3</i>	<i>23 598 287,7</i>	<i>98,8</i>	<i>10,2</i>
Общегосударственные вопросы	7 742 665	6 597 369,2	85,2	2,9
Национальная оборона	105 136,8	104 953,6	99,8	0,05
Национальная безопасность и правоохранительная деятельность	1 332 486,9	1 330 136,9	99,8	0,6
Национальная экономика	76 212 301,4	74 501 775,2	97,8	32,2
Жилищно-коммунальное хозяйство	14 629 351,8	14 393 300,7	98,4	6,22

**Заключение Счетной палаты Республики Татарстан
на Отчет об исполнении бюджета Республики Татарстан за 2017 год**

Показатели	Уточненные назначения, тыс. руб.	Произведено расходов за 2017 год		Удель- ный вес, в %
		тыс. руб.	в %	
1	2	3	4=3/2	5
Охрана окружающей среды	464 401	457 329,1	98,5	0,2
Образование	45 235 718,7	44 644 089,7	98,7	19,3
Культура, кинематография	9 094 569,8	8 954 142,3	98,5	3,9
Здравоохранение	20 776 125,9	20 110 853,4	96,8	8,7
Социальная политика	37 726 593,2	37 422 052,2	99,2	16,2
Физическая культура и спорт	9 612 384	9 577 527,4	99,6	4,1
Средства массовой информации	1 286 450,1	1 284 753,3	99,9	0,6
Обслуживание государственного долга	76 585,5	76 585,5	100	0,03
Межбюджетные трансферты общего характера бюджетам бюджетной системы РФ	11 633 652,8	11 633 652,8	100	5

Показатель сводной бюджетной росписи бюджета Республики Татарстан на 2017 год по расходам на 135 969,1 тыс. рублей превышает показатель, утвержденный Законом о бюджете на 2017 год.

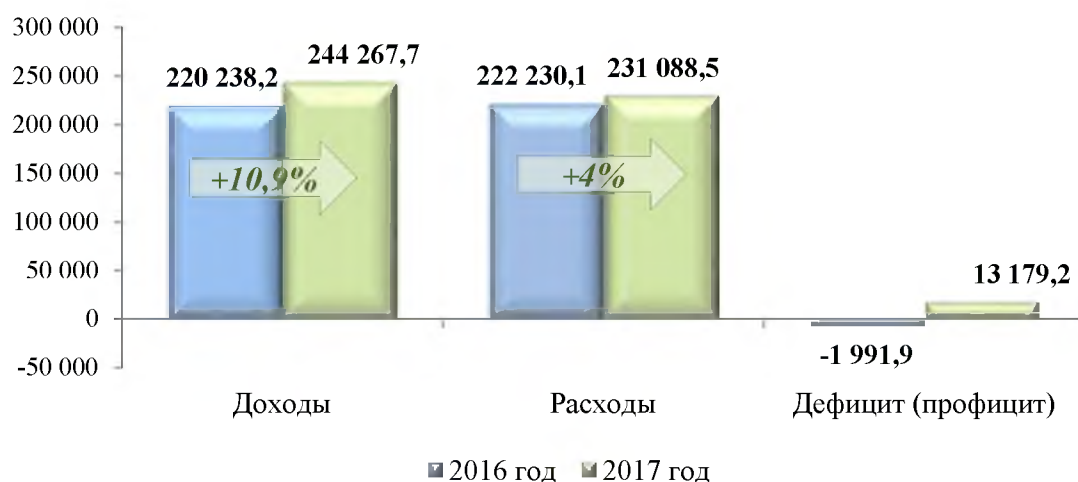
Отклонение связано с отражением бюджетных ассигнований за счет целевых средств федерального бюджета: субсидии на возмещение части прямых понесенных затрат на создание и модернизацию объектов агропромышленного комплекса, приобретение техники и оборудования в сумме 119 139,4 тыс. рублей, субвенции на оказание отдельным категориям граждан социальной услуги по обеспечению лекарственными препаратами – 9 621 тыс. рублей, а также иных межбюджетных трансфертов и целевых средств Федерального фонда обязательного медицинского страхования и Пенсионного фонда Российской Федерации – 7 208,7 тыс. рублей.

Бюджетным законодательством предусмотрена возможность изменения уточненных назначений по указанным основаниям, без внесения изменений в закон о бюджете.

Доходы и расходы бюджета республики за 2017 год в сравнении с предыдущим годом увеличились на 10,9% и на 4% соответственно (диаграмма 1).

Диаграмма 1

ПОКАЗАТЕЛИ ИСПОЛНЕНИЯ БЮДЖЕТА РЕСПУБЛИКИ ТАТАРСТАН ЗА 2016-2017 гг. (млн. руб.)



2.4. Согласно Закону о бюджете на 2017 год бюджет Республики Татарстан исполнял 41 главный администратор бюджетных средств, из них 21 главный администратор имеет подведомственные учреждения.

По состоянию на 1 января 2018 года сеть подведомственных учреждений включает 730 государственных учреждений (на 1 января 2017 года – 732 учреждения), в том числе 116 казенных учреждений, 274 бюджетных учреждения и 340 автономных учреждений (диаграмма 2).

Диаграмма 2



Изменение количества государственных учреждений связано в основном с проведением мероприятий по реорганизации учреждений в рамках оптимизации инфраструктуры сфер здравоохранения, социального обслуживания, образования, безопасности дорожного движения.

3. МАКРОЭКОНОМИЧЕСКИЕ УСЛОВИЯ ИСПОЛНЕНИЯ БЮДЖЕТА РЕСПУБЛИКИ ТАТАРСТАН В 2017 ГОДУ

В отчетном году бюджет Республики Татарстан исполнялся в условиях сохранения положительной динамики развития экономики республики по ряду основных показателей, замедления инфляции, продолжения действия внешних экономических санкций.

По итогам 2017 года темп роста валового регионального продукта республики, по оценке, составил 102,8% в сопоставимых ценах к уровню 2016 года. Объем валового регионального продукта в отчетном году достиг 2 115,5 млрд. рублей.

Основной вклад в рост экономики внесли промышленность, сельское хозяйство и торговля.

Динамика прироста основных показателей социально-экономического развития Республики Татарстан в 2015-2017 годах представлена на диаграмме 3.

Диаграмма 3

ДИНАМИКА ПРИРОСТА ОСНОВНЫХ ПОКАЗАТЕЛЕЙ СОЦИАЛЬНО-ЭКОНОМИЧЕСКОГО РАЗВИТИЯ РЕСПУБЛИКИ ТАТАРСТАН В 2015-2017 ГОДАХ (в %)



Индекс промышленного производства по итогам 2017 года составил 101,8% к уровню 2016 года. Рост промышленного производства обеспечен в основном за счет обрабатывающих производств (102,6% к уровню 2016 года).

В 2017 году по сравнению с 2016 годом увеличилось производство грузовых автотранспортных средств на 23,5%, шин, покрышек и камер резиновых – на 9,8%, каучуков синтетических – на 5,4%, минеральных и химических удобрений – на 4,7%, легковых автомобилей – на 3,3%, полиэтилена – на 1,3%.

Темп роста продукции сельского хозяйства в сопоставимых ценах составил 105,2% к уровню 2016 года. В 2017 году по сравнению с 2016 годом увеличилось производство продукции растениеводства на 8,8% (в сопоставимых ценах), продукции животноводства – на 1,4%.

Оборот розничной торговли в сопоставимых ценах к уровню 2016 года увеличился на 2,8%.

Экспорт товаров в отчетном году составил 13 млрд. долларов США и увеличился по сравнению с 2016 годом на 39,8%. В товарной структуре экспорта в отчетном году преобладали нефть сырая и нефтепродукты – 73,8% (9,6 млрд. долл. США).

Импорт товаров в 2017 году составил 3 871 млн. долларов США и увеличился по сравнению с 2016 годом на 44,1%. Основную долю в товарной структуре импорта занимали в отчетном году машины и оборудование – 45,7% (1,8 млрд. долл. США).

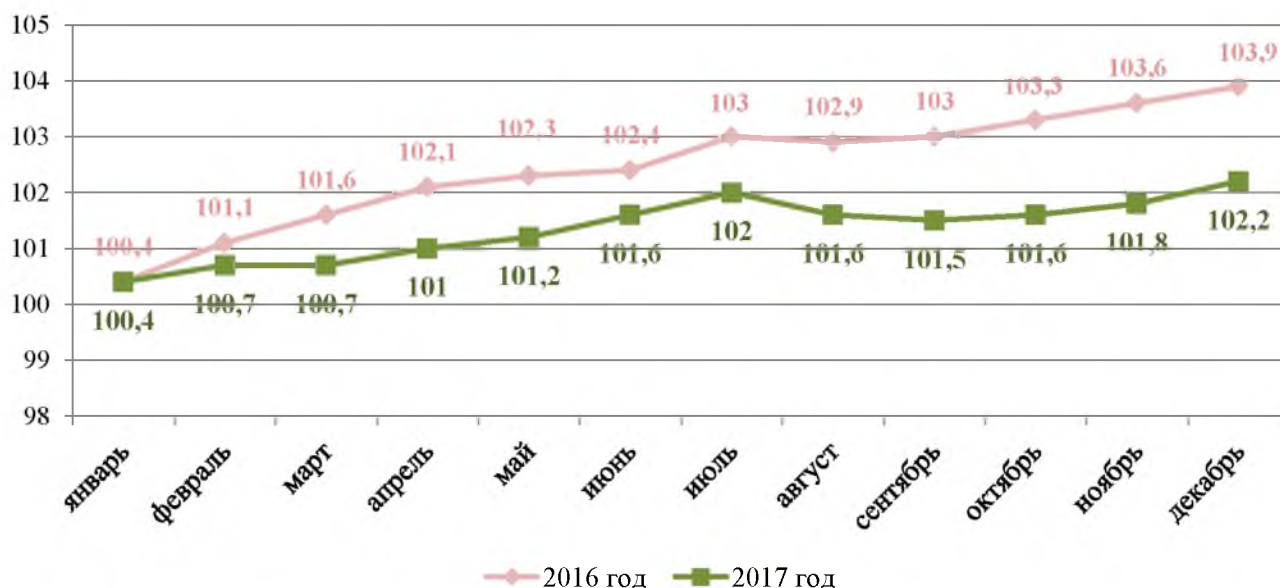
В 2017 году наблюдалось замедление темпов роста объема инвестиций в основной капитал (99,3% к уровню 2016 года), объема работ, выполненных по виду деятельности «Строительство» (98,7%), прибыли (98,1%), реальных денежных доходов (96,3%).

Индекс потребительских цен в декабре 2017 года по отношению к декабрю 2016 года составил 102,2% (в декабре 2016 года к декабрю 2015 года – 103,9%).

Динамика индекса потребительских цен за 2016-2017 годы представлена на диаграмме 4.

Динамика индекса потребительских цен за 2016 - 2017 годы

(к декабрю предыдущего года (в %))



Начисленная среднемесячная заработная плата одного работника на предприятиях и в организациях республики, включая малое предпринимательство, в 2017 году выросла относительно 2016 года на 6,2% и составила 32 418,9 рублей (в среднем по Российской Федерации – 39 144 рубля).

Численность официально зарегистрированных безработных граждан в Республике Татарстан по состоянию на конец декабря 2017 года уменьшилась по сравнению с аналогичным периодом 2016 года на 19,2% и составила 11,8 тыс. человек.

Информация о достижении прогнозных макроэкономических показателей, на основе которых сформирован проект бюджета Республики Татарстан на 2017 год, сравнение с данными за 2016 год и показателями, сложившимися в среднем по Российской Федерации, представлены в таблице 3.

Таблица 3

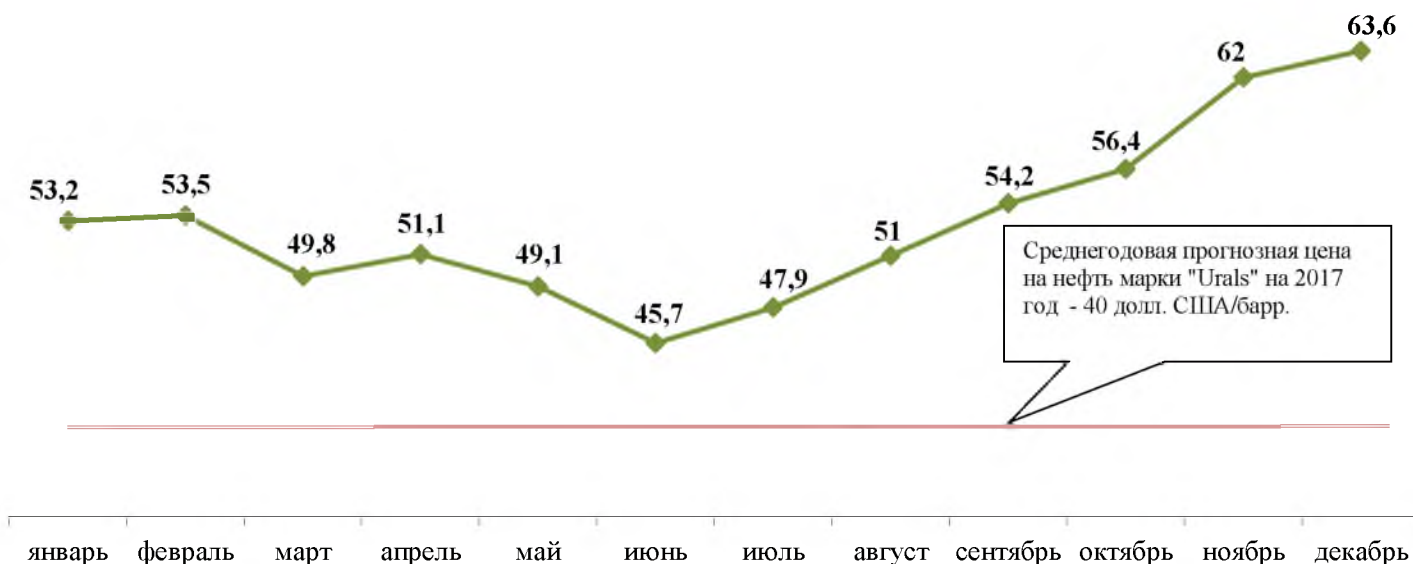
Показатель	Прогноз на 2017 год	Факт за 2017 год	Отклонение		Факт 2017 года к 2016 году, в %	Справочно: темпы роста (снижения) в среднем по РФ
			абс.	в %		
1	2	3	4=3-2	5=3/2	6	7
Валовой региональный продукт, млрд. руб.	2 067,4	2 115,5*	48,1	2,3	102,8**	101,5**
Продукция промышленности, млрд. руб.	2 081,1	2 254,2	173,1	8,3	101,8**	101**
Индекс промышленного производства, в % к предыдущему году	105,1	101,8	-3,3	-	-	-
Сельскохозяйственная продукция, млрд. руб.	247,7	256,1	8,4	3,4	105,2**	102,4**
Объем выполненных работ по виду деятельности «Строительство», млрд. руб.	363,3	333,5	-29,8	-8,2	98,7**	98,6**
Инвестиции в основной капитал, млрд. руб.	694,1	637,6	-56,5	-8,1	99,3**	104,4**
Прибыль, млрд. руб.	333,2	366,6*	33,4	10	98,1	95
Оборот розничной торговли, млрд. руб.	886,8	843,9	-42,8	-4,8	102,8**	101,2**
Экспорт товаров, млн. долл. США	9 817	13 028,7	3 211,7	32,7	139,8	125,3
Импорт товаров, млн. долл. США	2 566	3 871	1 305	50,9	144,1	124,1
Индекс потребительских цен (в среднем за год, в % к декабрю предыдущего года)	104,9	102,2	-2,7	-	-	-
Численность зарегистрированных безработных (на конец периода), тыс. чел.	20,6	11,8	-8,8	-42,7	80,8	85,3
Средняя экспортная цена на нефть марки «Urals», долл. США за 1 баррель	40	53,03	13,03	32,6	126,6	

* оценка

** в сопоставимых ценах

По итогам 2017 года фактические значения по объему импорта и экспорта товаров значительно превышают прогнозные (на 50,9% и 32,7% соответственно), что в основном обусловлено благоприятной конъюнктурой на рынках топливно-энергетических ресурсов.

Динамика средней цены на нефть марки «Urals» в 2017 году представлена на диаграмме 5.

ДИНАМИКА СРЕДНЕЙ ЦЕНЫ НЕФТИ МАРКИ «URALS» В 2017 ГОДУ
(ДОЛЛАР США/БАРРЕЛЬ)

В 2017 году цена на нефть марки «Urals» по данным официального сайта Министерства финансов РФ в среднем составила 53,03 доллара США за баррель и увеличилась к уровню 2016 года на 26,6% (средняя цена в 2016 году – 41,9 долларов США за баррель), превысив уровень, принятый в расчетах при формировании бюджета Республики Татарстан на 2017 год, на 32,6% (40 долларов США за баррель).

Справочно: при составлении прогноза социально-экономического развития республики на отчетный год применялись показатели «базового» варианта сценарных условий и основных параметров развития Российской Федерации, в том числе цены на нефть марки «Urals».

Сложившаяся в 2017 году динамика по основным макроэкономическим показателям развития Республики Татарстан превысила среднероссийские тенденции.


4. ОСНОВНЫЕ РЕЗУЛЬТАТЫ ВНЕШНЕЙ ПРОВЕРКИ ПОКАЗАТЕЛЕЙ ОТЧЕТА ОБ ИСПОЛНЕНИИ БЮДЖЕТА РЕСПУБЛИКИ ТАТАРСТАН ЗА 2017 ГОД ПО ДОХОДАМ

4.1. Согласно Отчету об исполнении бюджета за 2017 год доходы бюджета Республики Татарстан в отчетном году составили 244 267 721 тыс. рублей или 103,6% от прогнозного показателя, утвержденного Законом о бюджете на 2017 год (далее – утвержденный показатель).

В структуре доходов бюджета Республики Татарстан доля собственных доходов составила 87,5%, доля безвозмездных поступлений – 12,5%.

Динамика доходов бюджета Республики Татарстан в 2017 году представлена на диаграмме 6.

Диаграмма 6



Наибольший объем доходов бюджета Республики Татарстан получен в 4 квартале 2017 года – 30,4% от годового объема доходов или 74 244 704,1 тыс. рублей, из них собственные доходы – 83,7% или 62 157 317 тыс. рублей. Из федерального бюджета в 4 квартале отчетного года поступили трансферты в объеме 9 556 211,2 тыс. рублей или 36,6% от утвержденного на 2017 год показателя.

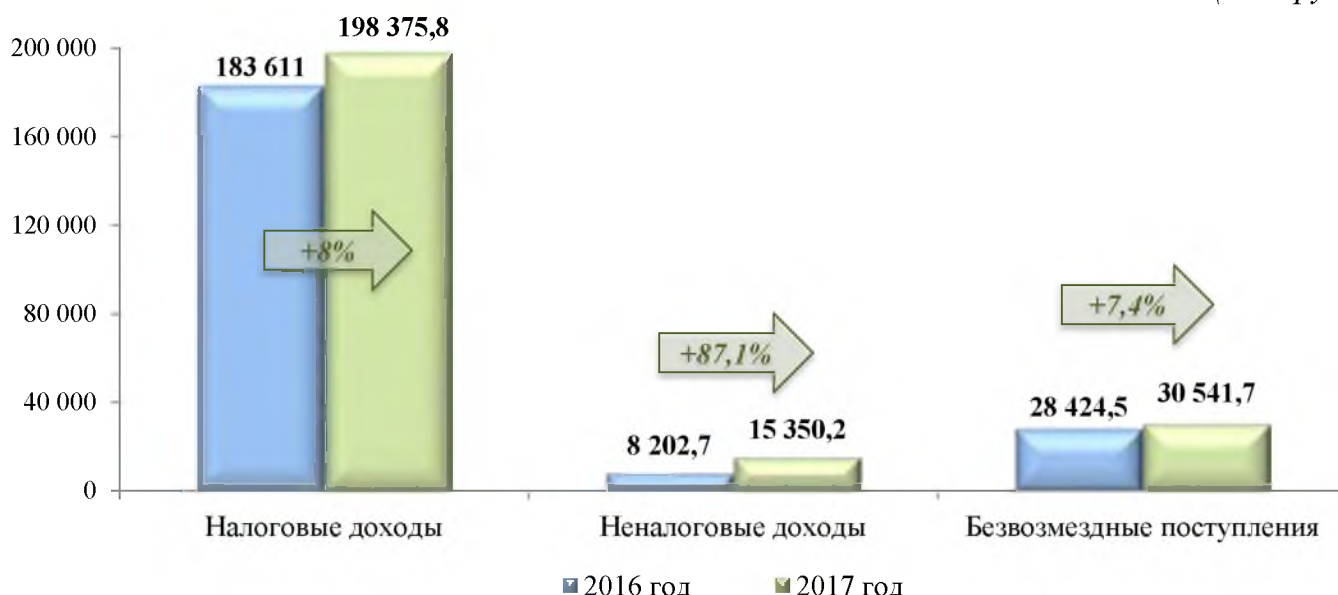
Доходы бюджета Республики Татарстан в 2017 году в сравнении с показателем 2016 года увеличились на 24 029 538,4 тыс. рублей или на 10,9%.

Динамика доходов бюджета Республики Татарстан в 2017 году в сравнении с 2016 годом представлена на диаграмме 7.

Диаграмма 7

ДИНАМИКА ДОХОДОВ БЮДЖЕТА РЕСПУБЛИКИ ТАТАРСТАН В 2016-2017 ГГ.

(млн. руб.)



Прирост поступлений по налоговым доходам составил 14 764 777,5 тыс. рублей (на 8%), неналоговым доходам – 7 147 571,7 тыс. рублей (на 87,1%), безвозмездным поступлениям – 2 117 189,2 тыс. рублей (на 7,4%).

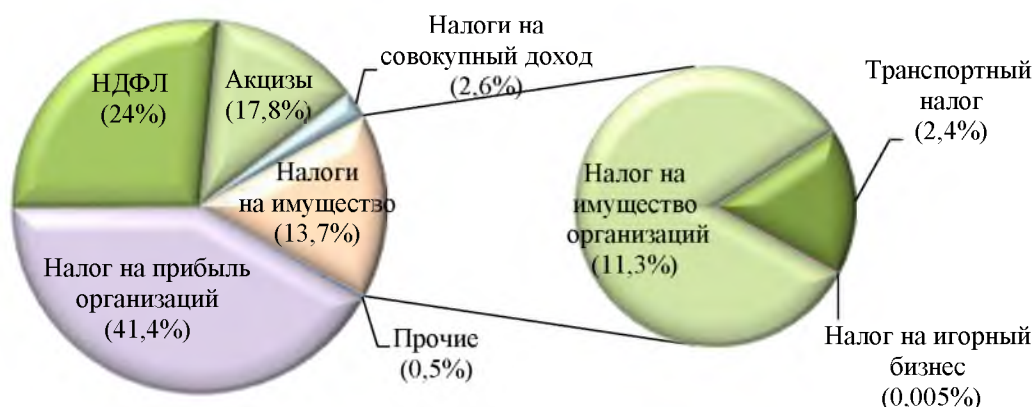
4.2. Налоговые доходы бюджета республики за 2017 год составили 198 375 783 тыс. рублей или 103,3% от утвержденного показателя.

Основной объем налоговых доходов в 2017 году администрировали Управление Федеральной налоговой службы по Республике Татарстан (94,9%) (далее – УФНС по РТ) и Управление Федерального казначейства по Республике Татарстан (4,7%).

Структура налоговых доходов бюджета Республики Татарстан в 2017 году по видам доходов представлена на диаграмме 8.

Диаграмма 8

СТРУКТУРА НАЛОГОВЫХ ДОХОДОВ БЮДЖЕТА РЕСПУБЛИКИ ТАТАРСТАН В 2017 ГОДУ



Информация об исполнении бюджета Республики Татарстан за 2017 год по налоговым доходам представлена в таблице 4.

Таблица 4

Наименование показателя	Закон о бюджете на 2017 год, тыс. руб.	Исполнено	
		тыс. руб.	в %
1	2	3	4=3/2
Налоговые доходы – всего, в т.ч.:	192 008 310	198 375 783	103,3
Налог на прибыль организаций	78 500 000	82 182 084,7	104,7
Налог на доходы физических лиц	47 624 000	47 672 476,6	100,1
Налоги на товары (работы, услуги), реализуемые на территории РФ (акцизы)	33 200 000	35 273 225,9	106,2
Налоги на совокупный доход (налог, взимаемый в связи с применением упрощенной системы налогообложения)	5 016 000	5 062 509,6	100,9
Налог на имущество организаций	22 226 000	22 495 908,6	101,2
Транспортный налог	4 555 000	4 765 484	104,6
Налог на игорный бизнес	8 900	9 144,3	102,7
Налоги, сборы и регулярные платежи за пользование природными ресурсами	9 200	8 817,1	95,8
Государственная пошлина	868 750	905 281,6	104,2
Задолженность и перерасчеты по отмененным налогам, сборам и иным обязательным платежам	460	850,6	184,9

По налоговым доходам утвержденные показатели на 2017 год превышены на 6 367 855,9 тыс. рублей, из них:

- по налогу на прибыль организаций – на 3 682 084,7 тыс. рублей. Наибольший объем поступлений по налогу на прибыль организаций обеспечили предприятия, осуществляющие добычу полезных ископаемых – 42% от общего объема поступлений по данному налогу (структура поступлений по налогу на прибыль

организаций в 2017 году по видам экономической деятельности представлена на диаграмме 9);

Диаграмма 9

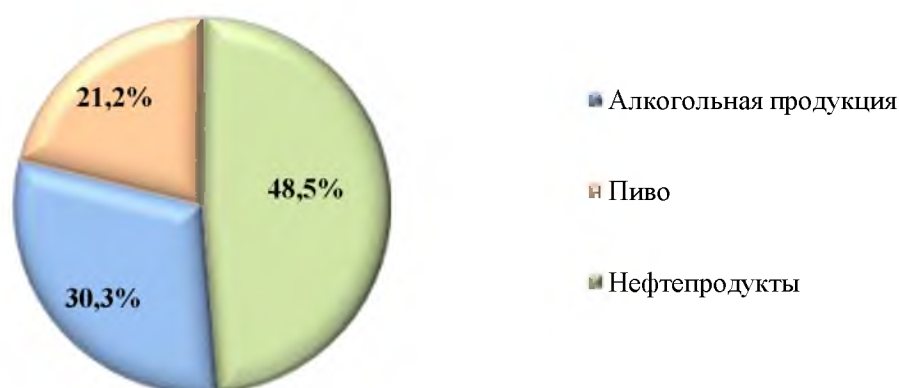
СТРУКТУРА ПОСТУПЛЕНИЯ НАЛОГА НА ПРИБЫЛЬ ОРГАНИЗАЦИЙ В 2017 ГОДУ



- по акцизам – на 2 073 225,9 тыс. рублей. В структуре поступлений наибольший удельный вес приходится на акцизы на нефтепродукты – 48,5% (структура поступления акцизов в бюджет Республики Татарстан в 2017 году представлена на диаграмме 10).

Диаграмма 10

СТРУКТУРА ПОСТУПЛЕНИЯ АКЦИЗОВ В БЮДЖЕТ РЕСПУБЛИКИ ТАТАРСТАН В 2017 ГОДУ

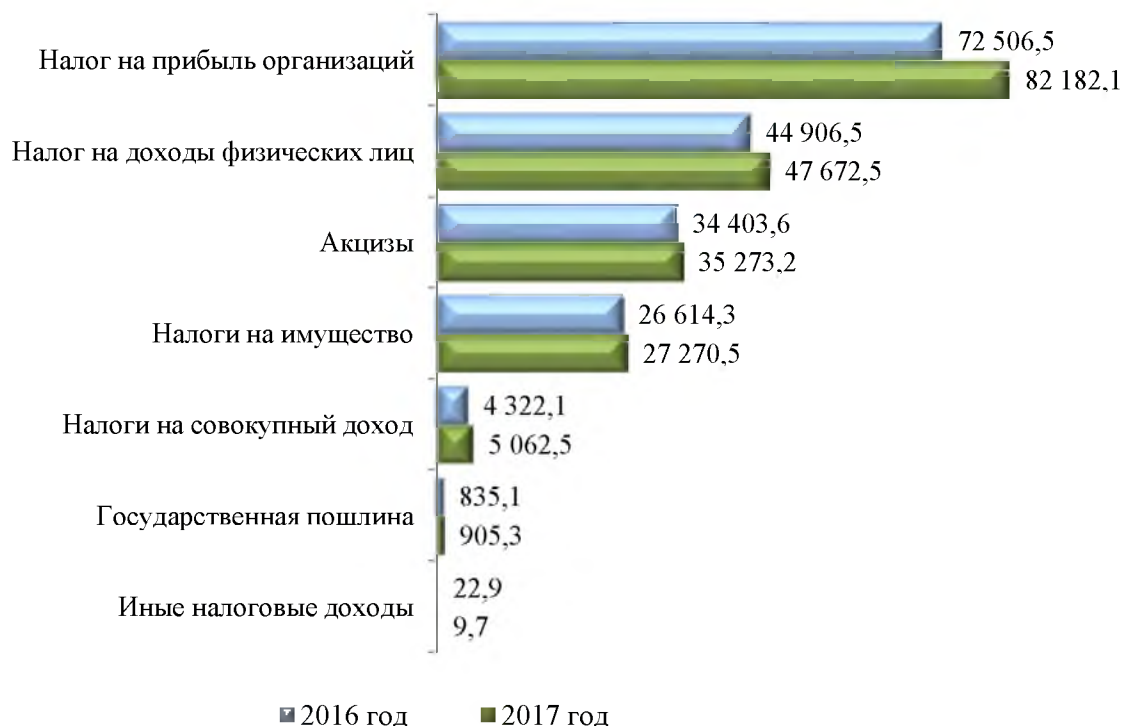


Налоги, сборы и регулярные платежи за пользование природными ресурсами в отчетном году поступили ниже утвержденного показателя на 382,9 тыс. рублей.

Информация о поступлении налоговых доходов в бюджет республики в 2016 и 2017 годах представлена на диаграмме 11.

Диаграмма 11

НАЛОГОВЫЕ ДОХОДЫ БЮДЖЕТА РЕСПУБЛИКИ ТАТАРСТАН В 2016 И 2017 ГГ. (млн. руб.)



В 2017 году в сравнении с 2016 годом отмечается рост поступлений по отдельным видам налоговых доходов, в том числе:

- по налогу на прибыль – на 9 675 631,7 тыс. рублей или на 13,3% (рост поступлений обусловлен в основном увеличением цен на нефть марки «Urals», а также увеличением объемов экспорта топливно-энергетических товаров);

Справочно: цена на нефть марки «Urals» в 2017 году к уровню 2016 года увеличилась на 26,6%, объем экспорта нефти увеличился на 18,3%, нефтепродуктов – на 7,7%.

- по налогу на доходы физических лиц – на 2 766 014,7 тыс. рублей или на 6,2% (на динамику поступления повлиял рост среднемесячной заработной платы);

Справочно: размер начисленной среднемесячной заработной платы одного работника на предприятиях и в организациях республики, включая малое предпринимательство, в 2017 году по сравнению с 2016 годом увеличился на 6,2% и составил 32 418,9 рублей.

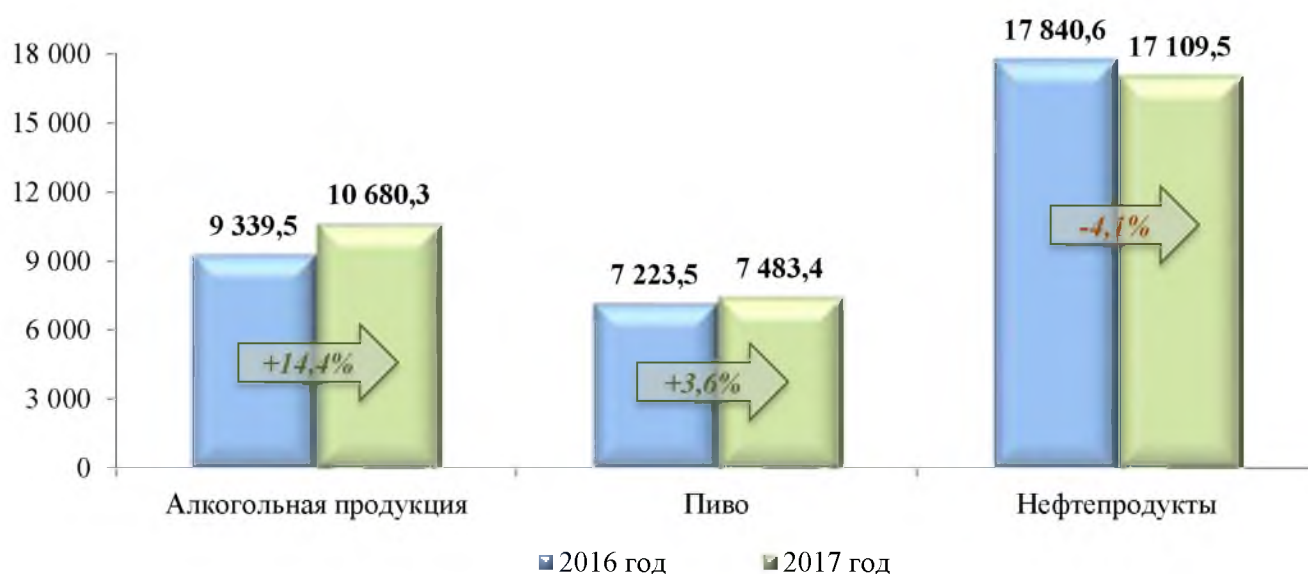
- по акцизам – на 869 598,2 тыс. рублей или на 2,5% (в основном в связи с уточнением нормативов зачисления доходов от уплаты ряда акцизов, индексацией ставок на отдельные виды подакцизной продукции, изменением механизма

распределения доходов от уплаты акцизов на алкогольную продукцию с объемной долей этилового спирта свыше 9%);

Динамика поступления акцизов в бюджет Республики Татарстан в 2016-2017 годах представлена на диаграмме 12.

Диаграмма 12

**ДИНАМИКА ПОСТУПЛЕНИЯ АКЦИЗОВ
В БЮДЖЕТ РЕСПУБЛИКИ ТАТАРСТАН В 2016-2017 ГГ. (млн. руб.)**



- по налогу, взимаемого в связи с применением упрощенной системы налогообложения – на 740 367,7 тыс. рублей или на 17,1%;

- по налогам на имущество организаций – на 656 214,4 тыс. рублей или на 2,5% (ввиду увеличения налогооблагаемой базы).

Снижение поступлений отмечается по виду дохода «Задолженность и перерасчеты по отмененным налогам, сборам и иным обязательным платежам» на 13 542,6 тыс. рублей или на 94,1%.

В 2017 году наблюдается снижение недоимки по отдельным налоговым доходам.

Так, по данным УФНС по РТ, недоимка по налогу на прибыль, зачисляемому в бюджет республики, уменьшилась на 18,3% (с 802 368 тыс. рублей на начало отчетного года до 655 527 тыс. рублей на конец отчетного года), по региональным налогам и сборам – на 3,6% (с 1 944 401 тыс. рублей до 1 874 320 тыс. рублей).

4.3. **Неналоговые доходы бюджета республики** за 2017 год составили 15 350 234,9 тыс. рублей или 101,9% от утвержденного показателя.

Основной объем поступлений неналоговых доходов в 2017 году администрировали Министерство строительства, архитектуры и жилищно-коммунального хозяйства республики (25,1%), Министерство внутренних дел по республике (20%), Министерство земельных и имущественных отношений республики (13%) и Министерство образования и науки республики (12,8%).

Структура неналоговых доходов бюджета Республики Татарстан в 2017 году представлена на диаграмме 13.

Диаграмма 13

СТРУКТУРА НЕНАЛОГОВЫХ ДОХОДОВ БЮДЖЕТА РЕСПУБЛИКИ ТАТАРСТАН В 2017 ГОДУ



Информация об исполнении бюджета Республики Татарстан за 2017 год по неналоговым доходам представлена в таблице 5.

Таблица 5

Наименование показателя	Закон о бюджете на 2017 год, тыс. руб.	Исполнено	
		тыс. руб.	в %
1	2	3	4=3/2
Неналоговые доходы	15 070 523,3	15 350 234,9	101,9
Доходы от использования имущества, находящегося в государственной собственности – всего, из них:	653 692	660 512,4	101
- доходы в виде прибыли, приходящейся на доли в уставных (складочных) капиталах хозяйственных товариществ и обществ, или дивидендов по акциям, принадлежащим субъектам РФ	346 421	346 420,7	100

**Заключение Счетной палаты Республики Татарстан
на Отчет об исполнении бюджета Республики Татарстан за 2017 год**

Наименование показателя	Закон о бюджете на 2017 год, тыс. руб.	Исполнено	
		тыс. руб.	в %
1	2	3	4=3/2
- доходы, получаемые в виде арендной либо иной платы за передачу в возмездное пользование государственного имущества (за исключением имущества бюджетных и автономных учреждений, а также имущества ГУП, в том числе казенных)	162 372	168 891,2	104
- платежи от государственных унитарных предприятий (с учетом поступлений средств от ликвидации ГУП)	58 593	58 593,1	100
- средства, получаемые от передачи имущества, находящегося в государственной собственности (за исключением имущества бюджетных и автономных учреждений, а также имущества ГУП, в том числе казенных), в залог, в доверительное управление	57 566	57 570,5	100,01
- проценты, полученные от предоставления бюджетных кредитов внутри страны	25 674	25 674,3	100
- плата по соглашениям об установлении сервитута в отношении земельных участков, находящихся в государственной собственности	2 706	3 002,2	110,9
Платежи при пользовании природными ресурсами – всего, в т.ч.:	228 312	233 878,2	102,4
- плата за негативное воздействие на окружающую среду	173 138	179 810,3	103,9
- платежи при пользовании недрами	35 144	32 194	91,6
- плата за использование лесов	20 030	21 873,9	109,2
Доходы от оказания платных услуг и компенсации затрат государства	5 763 573	5 997 259	104,1
Доходы от продажи материальных и нематериальных активов – всего, из них:	1 279 559,3	1 290 911,2	100,9
- доходы от продажи земельных участков, находящихся в государственной собственности	1 121 172,3	1 130 647,5	100,8
Административные платежи и сборы	1 438	1 489,4	103,6
Штрафы, санкции, возмещение ущерба – всего, из них:	3 044 387	3 065 239,2	100,7
- денежные взыскания (штрафы) за правонарушения в области дорожного движения	3 020 440	3 039 168,6	100,6
Прочие неналоговые доходы	4 099 562	4 100 945,5	100,03

Согласно статье 6 Закона о бюджете на 2017 год:

- представители государства в органах управления акционерных обществ, акции которых находятся в собственности Республики Татарстан, при принятии решений органами управления акционерных обществ по вопросам использования чистой прибыли и выплаты дивидендов по результатам 2016 года голосуют за выплату дивидендов в денежной форме по акциям в срок до 1 сентября 2017 года (если иной срок не определен уставом общества) в размере не менее 30% от чистой прибыли по итогам года;

- зачисление в бюджет Республики Татарстан части прибыли государственных унитарных предприятий, остающейся после уплаты налогов и иных обязательных платежей по итогам 2016 года, производится до 1 июля 2017 года в размере 30% от указанной прибыли.

В отчетном году в бюджет Республики Татарстан дивиденды и часть прибыли государственных унитарных предприятий (далее – ГУП) зачислялись в законодательно установленные сроки.

По состоянию на 1 января 2017 года в Реестре государственной собственности Республики Татарстан числились 72 акционерных общества с долей республики в уставном капитале¹, в том числе:

- в 42 акционерных обществах доля республики в уставном капитале составляла 50% и выше;

- в 30 акционерных обществах – доля республики составляла менее 50%.

В 2017 году 20 акционерных обществ приняли решение о выплате дивидендов на государственный пакет акций (части чистой прибыли, приходящейся на долю республики в уставном капитале) и перечислили в бюджет республики средства в общей сумме 346 420,7 тыс. рублей, в том числе:

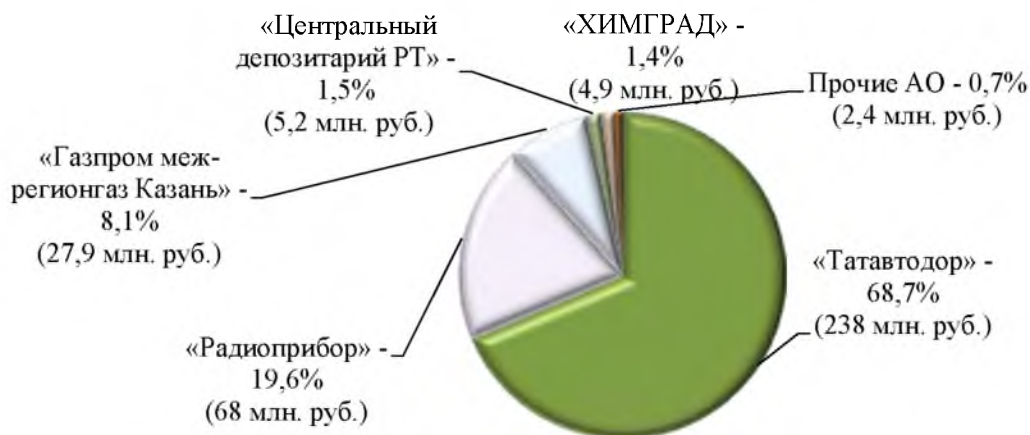
- 17 обществ выплатили дивиденды на государственный пакет акций (на уровне 30% от чистой прибыли за 2016 год);

- 3 общества (АО «Радиоприбор», АО «Газпром межрегионгаз Казань», АО «КОМЗ») перечислили нераспределенную прибыль прошлых лет.

Структура поступлений дивидендов на государственный пакет акций (части чистой прибыли) в бюджет Республики Татарстан в 2017 году в разрезе плательщиков представлена на диаграмме 14.

¹ Без учета акционерных обществ, в которых Республика Татарстан обладала только специальным правом «Золотая акция»

Диаграмма 14

СТРУКТУРА ПОСТУПЛЕНИЙ ДИВИДЕНДОВ НА ГОСУДАРСТВЕННЫЙ ПАКЕТ АКЦИЙ (ЧАСТИ ЧИСТОЙ ПРИБЫЛИ) В БЮДЖЕТ РЕСПУБЛИКИ ТАТАРСТАН В 2017 ГОДУ В РАЗРЕЗЕ ПЛАТЕЛЬЩИКОВ

По состоянию на 1 января 2017 года в Реестре государственной собственности Республики Татарстан числились 23 ГУПа, из них функционировали в обычном режиме – 15 ГУП.

По итогам 2016 года получили прибыль 14 ГУП, убыток – 1 ГУП (ГУП «Татарстанский центр научно-технической информации»).

Общий объем поступлений по виду дохода «Платежи от государственных унитарных предприятий» в 2017 году составил 58 593,1 тыс. рублей, из них поступления средств от ликвидации ГУП «Агентство инвестиционных программ», созданного в декабре 2016 года – 500 тыс. рублей.

В отчетном году все ГУП, получившие прибыль, перечислили в бюджет республики в соответствии с Законом о бюджете на 2017 год 30% от чистой прибыли по результатам деятельности за 2016 год. Общий объем поступлений составил 58 093,1 тыс. рублей.

Структура поступлений части чистой прибыли ГУП в бюджет Республики Татарстан в 2017 году в разрезе плательщиков представлена на диаграмме 15.

Диаграмма 15

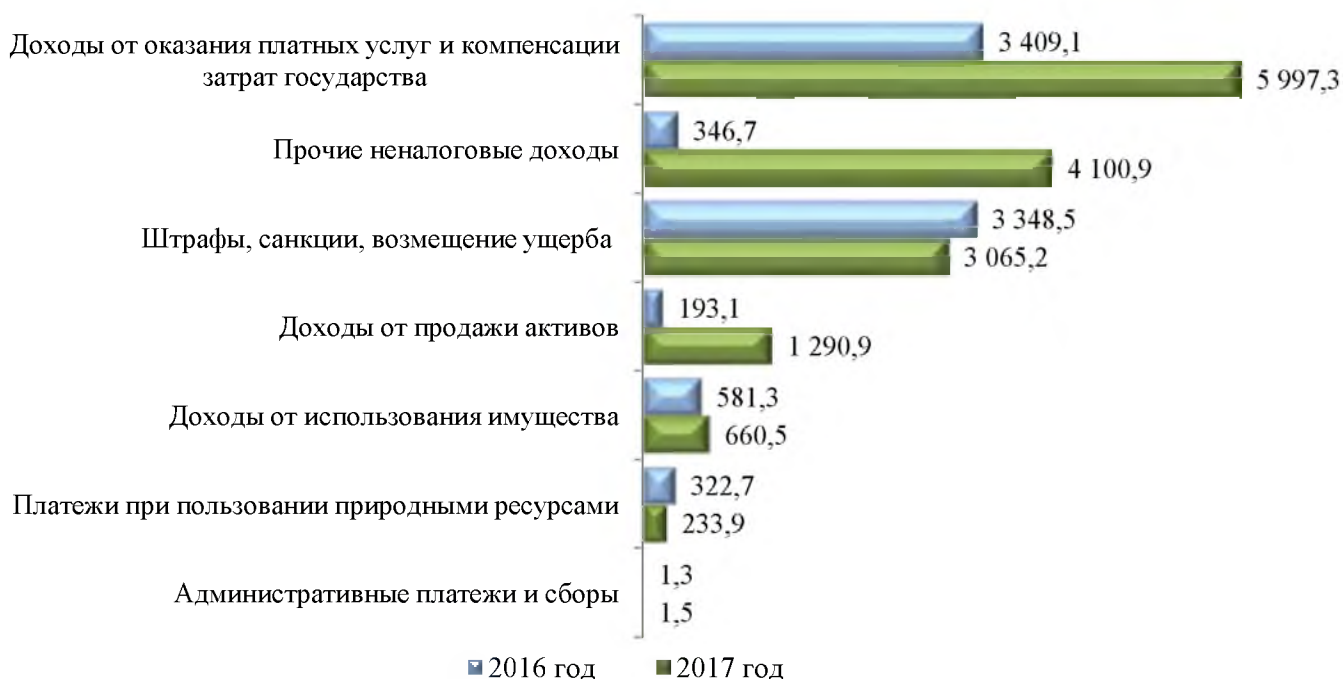
**СТРУКТУРА ПОСТУПЛЕНИЙ ЧАСТИ ЧИСТОЙ ПРИБЫЛИ ГУП
В БЮДЖЕТ РЕСПУБЛИКИ ТАТАРСТАН В 2017 ГОДУ, В РАЗРЕЗЕ ПЛАТЕЛЬЩИКОВ**



Информация о поступлении неналоговых доходов в бюджет республики в 2016 и 2017 годах представлена на диаграмме 16.

Диаграмма 16

НЕНАЛОГОВЫЕ ДОХОДЫ БЮДЖЕТА РЕСПУБЛИКИ ТАТАРСТАН В 2016 И 2017 ГГ. (млн. руб.)



В 2017 году в сравнении с 2016 годом отмечается рост поступлений по отдельным видам неналоговых доходов, в том числе:

- по прочим неналоговым доходам – на 3 754 225,8 тыс. рублей;
- по доходам от оказания платных услуг и компенсации затрат государства – на 2 588 180,8 тыс. рублей;
- по доходам от продажи активов – на 1 097 782,8 тыс. рублей, из них по доходам от продажи земельных участков, находящихся в государственной собственности – на 1 123 423,9 тыс. рублей;
- по доходам от использования имущества – на 79 258,3 тыс. рублей или на 13,6%;
- по административным платежам и сборам – на 184,9 тыс. рублей или на 14,2%.

Снижение поступлений отмечается по видам неналоговых доходов:

- штрафы, санкции, возмещение ущерба – на 283 240 тыс. рублей или на 8,5%, из них штрафы за правонарушения в области дорожного движения – на 280 741,7 тыс. рублей;
- платежи при пользовании природными ресурсами – на 88 820,9 тыс. рублей или на 27,5%, из них поступление платы за негативное воздействие на окружающую среду – на 61 961,6 тыс. рублей.

4.4. В отчетном году по группе **«Безвозмездные поступления»** в бюджет республики поступили средства в сумме 30 541 703,1 тыс. рублей или 106,4% от утвержденного показателя.

Структура безвозмездных поступлений в бюджет республики в разрезе источников представлена на диаграмме 17.

Диаграмма 17

СТРУКТУРА БЕЗВОЗМЕЗДНЫХ ПОСТУПЛЕНИЙ В БЮДЖЕТ РЕСПУБЛИКИ ТАТАРСТАН ЗА 2017 ГОД²



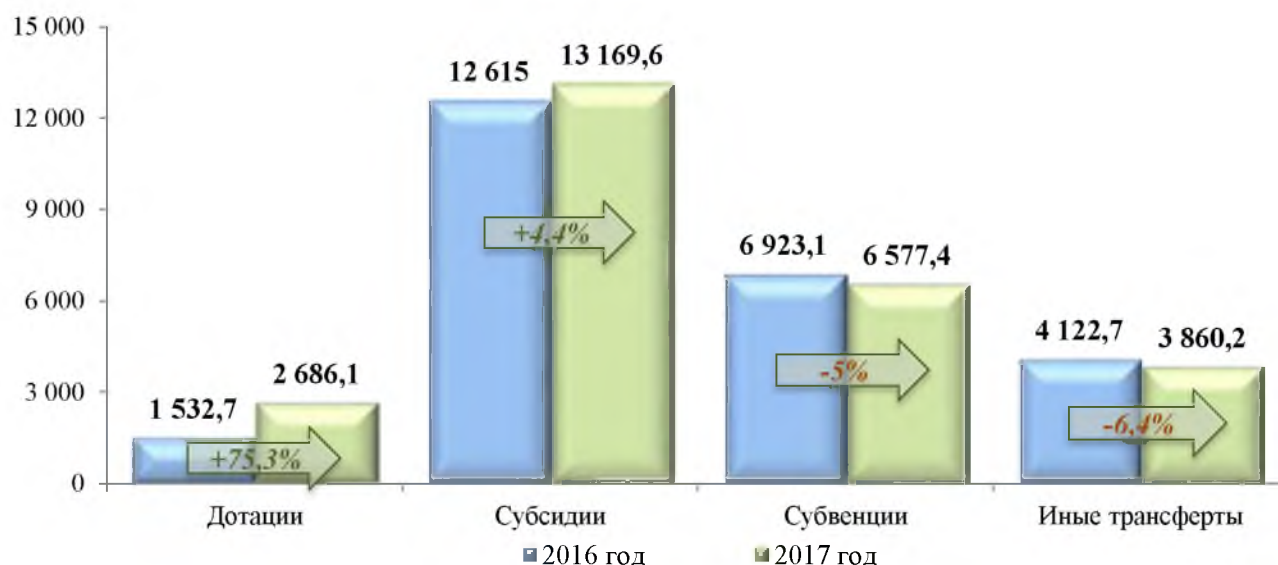
Информация об объемах безвозмездных поступлений в бюджет Республики Татарстан за 2017 год по видам трансфертов представлена в Приложении 1 к настоящему Закл^ючению.

Безвозмездные поступления из федерального бюджета составили 26 293 244,3 тыс. рублей или 106,1% от утвержденного показателя.

В 2017 году по сравнению с 2016 годом объем межбюджетных трансфертов из федерального бюджета в бюджет Республики Татарстан увеличился на 1 099 720,9 тыс. рублей или на 4,4% (диаграмма 18).

Диаграмма 18

ДИНАМИКА МЕЖБЮДЖЕТНЫХ ТРАНСФЕРТОВ, ПОСТУПИВШИХ ИЗ ФЕДЕРАЛЬНОГО БЮДЖЕТА В БЮДЖЕТ РЕСПУБЛИКИ ТАТАРСТАН В 2016-2017 ГГ. (млн. руб.)



² Без учета оборотов по остаткам безвозмездных поступлений прошлых лет, имеющих целевое назначение и прочих безвозмездных поступлений.

По сравнению с 2016 годом в отчетном году:

- увеличился объем дотаций на 1 153 325,8 тыс. рублей;
- увеличился объем субсидий на реализацию федеральных целевых программ – на 1 374 565 тыс. рублей;
- уменьшился объем субвенции на обеспечение жильем отдельных категорий граждан, установленных Федеральным законом от 12.01.1995 №5-ФЗ «О ветеранах», в соответствии с Указом Президента Российской Федерации от 07.05.2008 № 714 «Об обеспечении жильем ветеранов Великой Отечественной войны 1941-1945 годов» – на 296 166,7 тыс. рублей;
- уменьшились поступления иных трансфертов на финансовое обеспечение дорожной деятельности – на 209 340,2 тыс. рублей.

В отчетном году из федерального бюджета поступили дотации на общую сумму 2 686 064,7 тыс. рублей, что в 2,7 раза превышает утвержденный показатель.

Распоряжением Правительства РФ от 09.12.2017 № 2748-р из федерального бюджета бюджету Республики Татарстан выделены средства в форме дотации за достижение наилучших результатов по социально-экономическому развитию территории по итогам 2016 года, в сумме 1 674 943,5 тыс. рублей.

В 2017 году из федерального бюджета получены субсидии на софинансирование расходов по 24 направлениям на сумму 13 169 576 тыс. рублей, из них по 20 направлениям утвержденные показатели исполнены в диапазоне от 99% до 100%.

В объеме больше утвержденного показателя поступила субсидия из федерального бюджета на возмещение части прямых понесенных затрат на создание и модернизацию объектов агропромышленного комплекса, а также на приобретение техники и оборудования в сумме 559 436,6 тыс. рублей или 123%.

В объемах ниже утвержденных показателей поступили субсидии:

- на реализацию федеральных целевых программ в сумме 2 403 146,6 тыс. рублей или 96,9% от утвержденного показателя;
- на софинансирование капитальных вложений в объекты государственной (муниципальной) собственности – 705 899,6 тыс. рублей или 94,7%, из них на

строительство и реконструкция автомобильных дорог общего пользования с твердым покрытием, ведущим к общественно значимым объектам сельских населенных пунктов – 544 794,3 тыс. рублей или 94,1%;

- на подготовку управленческих кадров для организаций народного хозяйства Российской Федерации – 2 022,9 тыс. рублей или 97,6%.

В 2017 году из федерального бюджета бюджету Республики Татарстан предоставлены субвенции на исполнение переданных республике государственных полномочий по 18 направлениям на общую сумму 6 577 422,4 тыс. рублей, из них по 10 направлениям утвержденные показатели исполнены в диапазоне от 99% до 100%.

В объеме больше утвержденного показателя поступила субвенция из федерального бюджета на оказание отдельным категориям граждан государственной социальной услуги по обеспечению лекарственными препаратами, медицинскими изделиями, а также специализированными продуктами лечебного питания для детей-инвалидов в сумме 1 099 326,5 тыс. рублей или 100,9%.

В объемах ниже утвержденных показателей поступили субвенции:

- на оплату жилищно-коммунальных услуг отдельным категориям граждан в сумме 2 440 870 тыс. рублей или 95,8% от утвержденного показателя;

- на выплату государственных пособий лицам, не подлежащим обязательному социальному страхованию на случай временной нетрудоспособности и в связи с материнством, и лицам, уволенным в связи с ликвидацией организаций (прекращением деятельности, полномочий физическими лицами) – 1 207 929,5 тыс. рублей или 98,7%;

- на осуществление переданного полномочия Российской Федерации по осуществлению ежегодной денежной выплаты лицам, награжденным нагрудным знаком «Почетный донор России» – 141 292,2 тыс. рублей или 91,2%;

- на выплату единовременного пособия при всех формах устройства детей, лишенных родительского попечения, в семью – 24 275,3 тыс. рублей или 88,4%;

- на выплату единовременного пособия беременной жене военнослужащего, проходящего военную службу по призыву, а также ежемесячного пособия на

ребенка военнослужащего, проходящего военную службу по призыву – 15 758,9 тыс. рублей или 95,6%;

- на выплаты инвалидам компенсаций страховых премий по договорам обязательного страхования гражданской ответственности владельцев транспортных средств – 651,1 тыс. рублей или 98,6%;

- на государственные единовременные пособия и ежемесячные денежные компенсации гражданам при возникновении поствакцинальных осложнений – 113,1 тыс. рублей или 71,4%.

Субвенции по названным направлениям предоставляются по фактической потребности и зависят от числа получателей.

В 2017 году из федерального бюджета бюджету республики предоставлены иные межбюджетные трансферты по 11 направлениям на общую сумму 3 860 181,2 тыс. рублей, из них по 8 направлениям утвержденные показатели исполнены в диапазоне от 99% до 100%.

В объемах ниже утвержденных показателей поступили межбюджетные трансферты из федерального бюджета на осуществление отдельных полномочий в области лекарственного обеспечения в сумме 349 184 тыс. рублей или 98,9% от утвержденного показателя.

Субсидии, от бюджетов муниципальных образований («отрицательные трансферты»), поступили в полном объеме и составили 79 786,9 тыс. рублей.

Из бюджета Территориального фонда ОМС на единовременные компенсационные выплаты медицинским работникам в 2017 году поступило 36 077,9 тыс. рублей или 100,2% от утвержденного показателя.

Безвозмездные поступления из бюджета Пенсионного фонда Российской Федерации составили 5 516,8 тыс. рублей или 99,8% от утвержденного показателя.

Безвозмездные поступления от некоммерческой организации «Фонд развития моногородов» составили 653 927 тыс. рублей или 98,1% от утвержденного показателя (средства предоставляются на заявительной основе).

Прочие безвозмездные поступления составили 2 197 663,9 тыс. рублей или 116,4% от утвержденного показателя. Средства поступили от коммерческих организаций.

По строке «Безвозмездные поступления от государственных организаций» отражены средства Фонда содействия реформированию жилищно-коммунального хозяйства в сумме 1 500 тыс. рублей со знаком «–» (возврат указанных средств).

По строке «Возврат остатков субсидий, субвенций и иных межбюджетных трансфертов, имеющих целевое назначение, прошлых лет» отражен показатель в сумме 31 735 тыс. рублей.

В отчетном году в федеральный бюджет и бюджет Территориального фонда ОМС республики возвращены целевые средства прошлых лет в сумме 29 995,4 тыс. рублей.

Также восстановлены в соответствии с приказом Министерства финансов Российской Федерации от 11.05.2017 № 355 средства в сумме 61 730,4 тыс. рублей, ранее взысканные из бюджета республики. Указанные средства отражаются по данному виду доходов.

По строке «Доходы бюджетов субъектов РФ от возврата остатков субсидий, субвенций и иных межбюджетных трансфертов, имеющих целевое назначение, прошлых лет» отражены поступления в сумме 1 245 251,3 тыс. рублей, из них из бюджетов муниципальных образований – 1 130 759,9 тыс. рублей.

5. ОСНОВНЫЕ РЕЗУЛЬТАТЫ ВНЕШНЕЙ ПРОВЕРКИ ПОКАЗАТЕЛЕЙ ОТЧЕТА ОБ ИСПОЛНЕНИИ БЮДЖЕТА РЕСПУБЛИКИ ТАТАРСТАН ЗА 2017 ГОД ПО РАСХОДАМ

5.1. В 2017 году расходы бюджета Республики Татарстан составили 231 088 521,3 тыс. рублей. Утвержденный Законом о бюджете на 2017 год показатель исполнен на 98%.

В структуре произведенных расходов бюджета республики наибольший объем составили расходы по разделу «Национальная экономика» – 32,2%. Суммарный объем расходов по разделам «Образование», «Социальная политика», «Здравоохранение», «Культура, кинематография», «Физическая культура и спорт», составил 52,2% в общем объеме расходов (диаграмма 19).

Диаграмма 19

СТРУКТУРА РАСХОДОВ БЮДЖЕТА РЕСПУБЛИКИ ТАТАРСТАН ЗА 2017 ГОД (в %)



По 5 разделам классификации расходов, утвержденные показатели перевыполнены: «Национальная безопасность и правоохранительная деятельность» исполнение составило 100,1%, «Охрана окружающей среды» – 101,4%, «Физическая культура и спорт» – 100,6%, «Средства массовой информации» – 100,1%, «Межбюджетные трансферты общего характера бюджетам бюджетной системы Российской Федерации» – 100,5%.

Утвержденные показатели по разделу «Общегосударственные вопросы» исполнены на 76,6%, «Здравоохранение» – 97,1%, «Национальная экономика» – 98,3%, «Жилищно-коммунальное хозяйство» – 98,5%, «Образование» – 99,3%, «Социальная политика» – 99,3%, «Культура, кинематография» – 99,3%, «Национальная оборона» – 99,8%.

По подразделам расходы исполнены в диапазоне от 79,4% до 114,6%.

Исполнение расходов ниже утвержденных показателей в отчетном году обусловлено:

- поздним заключением государственных контрактов (октябрь-декабрь отчетного года) на проведение работ по строительству и капитальному ремонту объектов социально-культурной сферы и по совершенствованию, развитию и сохранению сети автомобильных дорог на сумму 2 608 232,1 тыс. рублей;

- непредставлением актов выполненных работ подрядчиками работ и отсутствием иных документов по строительным объектам – 674 126,8 тыс. рублей;

- заявительным характером предоставления ряда социальных выплат и пособий гражданам – 274 863,9 тыс. рублей (в том числе за счет средств федерального бюджета – 119 795,5 тыс. рублей);

- экономией бюджетных средств по итогам размещения государственных заказов – 217 588,9 тыс. рублей.

Также в отчетном году сложились остатки по ассигнованиям резервного фонда Кабинета Министров республики в сумме 348 607,9 тыс. рублей, и по средствам, зарезервированным в на уплату налога на имущество организаций и земельного налога – 568 495,4 тыс. рублей.

Исполнение расходов выше утвержденных показателей связано с освоением средств, поступивших из федерального бюджета сверх утвержденных назначений, а также средств, выделенных из резервного фонда Кабинета Министров республики.

Информация об исполнении бюджета Республики Татарстан за 2017 год по расходам в разрезе разделов (подразделов) классификации расходов представлена в Приложении 2 к настоящему Заключению.

5.2. Уточненные назначения (показатели сводной бюджетной росписи бюджета Республики Татарстан по расходам) исполнены на 97,9%.

В структуре по видам расходов наибольший удельный вес – 36,4% или 84 042 937,4 тыс. рублей приходится на «Предоставление субсидий бюджетным, автономным учреждениям и иным некоммерческим организациям».

Объем субсидий, направленных бюджетным и автономным учреждениям, за отчетный год составил 21 500 716,1 тыс. рублей или 99,5% от уточненных назначений, в том числе:

- на финансовое обеспечение государственного задания на оказание государственных услуг (выполнение работ) в сумме 17 135 661,8 тыс. рублей или 99,5% от уточненных назначений;

- на иные цели (на реализацию мероприятий, не включенных в государственные задания) – 4 328 316,4 тыс. рублей или 99,5%;

- на предоставление грантов – 36 737,9 тыс. рублей или 93,3% (из них 30 937,9 тыс. рублей направлено на гранты в рамках республиканского конкурса социальных проектов «Общественная инициатива 2017 года»).

Информация об исполнении бюджета республики за 2017 год по видам расходов представлена в таблице 6.

Таблица 6

Наименование	КВР	Уточненные бюджетные назначения за 2017 год, тыс. руб.	Произведено расходов		Удель- ный вес, в %
			тыс. руб.	в %	
1	2	3	4	5=4/3	6
ВСЕГО РАСХОДОВ		235 928 422,9	231 088 521,3	97,9	100
Расходы на выплаты персоналу в целях обеспечения выполнения функций государственными органами, казенными учреждениями	100	7 106 362,6	7 059 053,4	99,3	3,06
Закупка товаров, работ и услуг	200	32 037 934,9	29 832 464,9	93,1	12,9
Социальное обеспечение и иные выплаты населению	300	33 184 115	33 008 118,3	99,5	14,3
Капитальные вложения в объекты недвижимого имущества государственной собственности	400	15 790 931,5	14 596 426	92,4	6,3
Межбюджетные трансферты	500	46 033 611,4	46 016 178,1	100	19,9
Предоставление субсидий бюджетным, автономным учреждениям и иным некоммерческим организациям	600	84 231 973,9	84 042 937,4	99,8	36,4
Обслуживание государственного долга	700	76 585,5	76 585,5	100	0,04
Иные бюджетные ассигнования	800	17 466 908,1	16 456 757,7	94,2	7,1

5.3. Согласно статье 8 Закона о бюджете на 2017 год общий объем бюджетных ассигнований на исполнение публичных нормативных обязательств (обязательства в денежной форме перед населением республики) утвержден в сумме 16 274 897,6 тыс. рублей.

В отчетном году данные расходы составили 16 116 208,4 тыс. рублей или 99% от утвержденного показателя, в том числе за счет средств федерального бюджета – 4 380 152 тыс. рублей или 97,3%.

Социальные выплаты производятся в заявительном порядке и зависят от числа обратившихся за пособиями граждан либо предоставляются исходя из фактической численности получателей мер социальной поддержки, что оказало влияние на уровень исполнения расходов по отдельным видам обязательств.

Информация о расходах бюджета Республики Татарстан на исполнение публичных нормативных обязательств за 2017 год представлена в Приложении 3 к настоящему Заклучению.

5.4. Согласно статье 80 Бюджетного кодекса Российской Федерации бюджетные инвестиции, планируемые к предоставлению юридическим лицам, не являющимся государственными учреждениями и государственными унитарными предприятиями, влекущие возникновение права государственной собственности на эквивалентную часть уставных капиталов указанных юридических лиц, утверждаются законом о бюджете в качестве отдельного приложения к закону с указанием юридического лица, объема и цели предоставляемых инвестиций.

Приложением 10¹ к Закону о бюджете на 2017 год утверждены бюджетные инвестиции юридическим лицам, не являющимся государственными учреждениями и государственными унитарными предприятиями, в объеме 1 589 651 тыс. рублей, в том числе взносы в уставный капитал:

- АО «Татагролизинг» на осуществление уставной деятельности в сумме 1 028 631 тыс. рублей;

- АО «Региональная лизинговая компания Республики Татарстан», созданного путем его учреждения вновь, в целях реализации механизма лизинга для субъектов малого предпринимательства – 500 000 тыс. рублей;

- АО «Управление капитального строительства инженерных сетей и развития энергосберегающих технологий Республики Татарстан» в целях приобретения 100% доли в уставном капитале ООО «Уруссу-Водоканал», долей, принадлежащих физическим лицам, в уставном капитале ООО «Промочистка», а также на осуществление уставной деятельности – 25 531,6 тыс. рублей;

- АО «Республиканский агропромышленный центр инвестиций и новаций» в целях реализации мероприятий по продвижению сельскохозяйственной продукции местных производителей в российские и международные торговые сети – 20 000 тыс. рублей;

- для оплаты уставного капитала создаваемого АО «Проекты Татарстана» – 10 000 тыс. рублей;

- АО «РПО «Таткоммунэнерго» на осуществление уставной деятельности – 5 488,4 тыс. рублей.

5.5. В 2017 году объем бюджетных ассигнований Дорожного фонда Республики Татарстан сформирован в сумме 15 952 153 тыс. рублей или 99,7% от утвержденного показателя, в том числе за счет:

- акцизов на автомобильный бензин, прямогонный бензин, дизельное топливо, моторные масла для дизельных и (или) карбюраторных (инжекторных) двигателей – 7 757 136,9 тыс. рублей или 97,9%;

- транспортного налога – 4 765 484 тыс. рублей или 104,6%;

- трансфертов из федерального бюджета – 2 369 794,3 тыс. рублей или 98,6%;

- безвозмездных поступлений от юридических лиц (от некоммерческой организации «Фонд развития моногородов») – 183 606,3 тыс. рублей или 95,9%;

- средств бюджета республики – 876 131,5 тыс. рублей или 94,8%.

Расходы бюджета республики за счет ассигнований Дорожного фонда Республики Татарстан составили 14 819 321,6 тыс. рублей или 92,7% от утвержденного показателя, в том числе:

- на совершенствование, развитие и сохранение сети автомобильных дорог республики (на строительство, реконструкцию, ремонт и содержание автомобильных дорог) – 11 518 884,7 тыс. рублей или 91,5%;

- на финансовое обеспечение дорожной деятельности в рамках приоритетного проекта «Безопасные и качественные дороги» – 1 825 000 тыс. рублей или 100% (за счет средств федерального бюджета);

- на реализацию мероприятий по устойчивому развитию сельских территорий – 1 204 071,5 тыс. рублей или 94,1% (из них за счет средств федерального бюджета – 544 794,3 тыс. рублей или 94,1%);

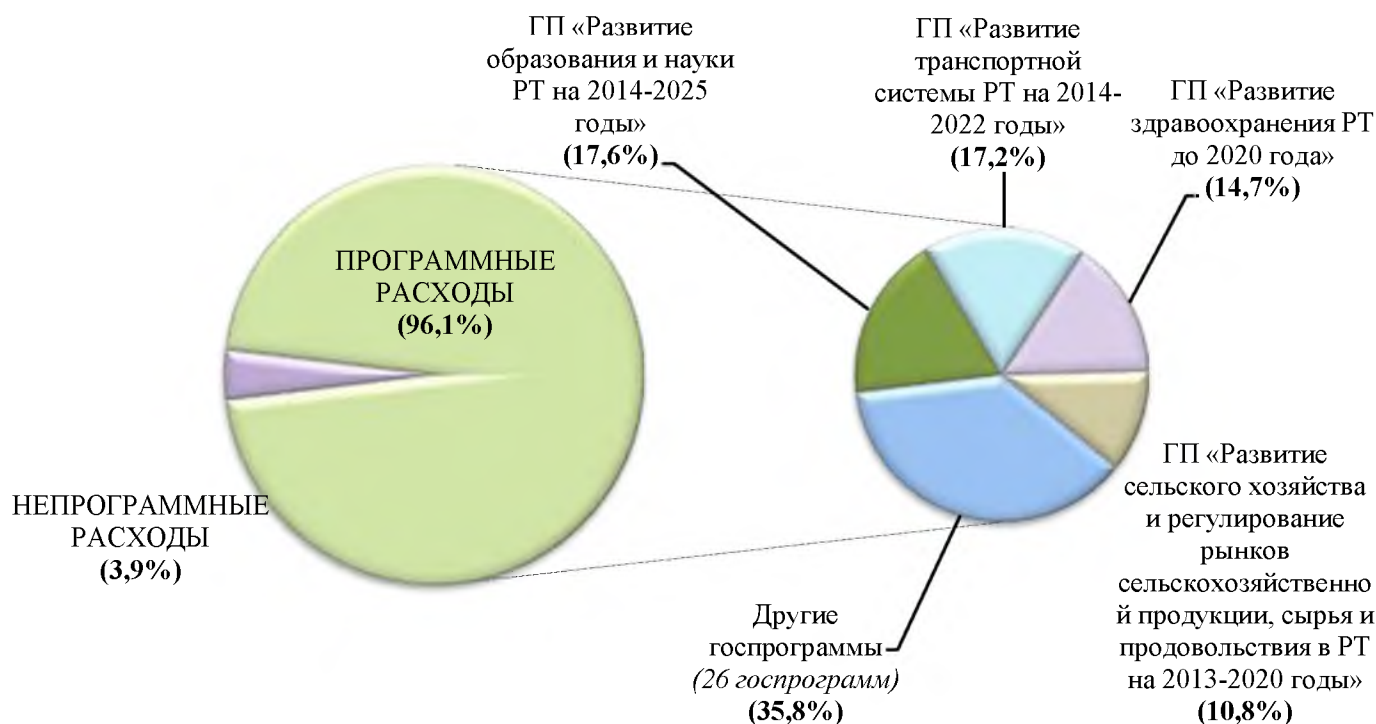
- на создание дорожной инфраструктуры общего пользования на территории промышленной площадки «Зеленодольск» – 271 365,4 тыс. рублей или 99,9% (из них за счет средств некоммерческой организации «Фонд развития моногородов» – 161 906,3 тыс. рублей или 100%).

5.6. Законом о бюджете на 2017 год предусмотрены средства на реализацию 30 государственных программ в объеме 224 956 745 тыс. рублей.

В общем объеме расходов бюджета республики доля программных расходов составила 96,1% (диаграмма 20).

Диаграмма 20

**СТРУКТУРА РАСХОДОВ БЮДЖЕТА РЕСПУБЛИКИ ТАТАРСТАН НА РЕАЛИЗАЦИЮ
ГОСУДАРСТВЕННЫХ ПРОГРАММ ЗА 2017 ГОД**



Расходы на реализацию госпрограмм по итогам 2017 года составили 222 131 326,7 тыс. рублей или 98,7% от утвержденных назначений.

В полном объеме исполнены расходы на реализацию 5 госпрограмм, в диапазоне от 99,9% до 99,99% исполнены расходы на реализацию 3 госпрограмм.

Расходы на реализацию 4 госпрограмм исполнены выше утвержденных показателей, что обусловлено освоением средств, выделенных из резервного фонда Кабинета Министров республики, в том числе:

- по госпрограмме «Управление государственным имуществом Республики Татарстан на 2014-2020 годы» на 101,2% от утвержденного показателя;

- по госпрограмме «Развитие молодежной политики, физической культуры и спорта в Республике Татарстан на 2014-2020 годы» – 100,6%;

- по госпрограмме «Управление государственными финансами Республики Татарстан на 2014-2020 годы» – 100,3%;

- по госпрограмме «Защита населения и территорий от чрезвычайных ситуаций, обеспечение пожарной безопасности и безопасности людей на водных объектах в Республике Татарстан на 2014-2020 годы» – 100,1%.

Ниже утвержденных назначений исполнены расходы на реализацию 18 госпрограмм.

Информация о расходах бюджета республики на реализацию госпрограмм за 2017 год представлена в Приложении 4 к настоящему Заключению.

Порядком разработки, реализации и оценки эффективности государственных программ Республики Татарстан и ведомственных целевых программ, утвержденным постановлением Кабинета Министров Республики Татарстан от 31.12.2012 № 1199 (далее – Порядок разработки, реализации и оценки госпрограмм), установлены подходы к оценке эффективности реализации госпрограмм.

Государственная программа считается реализованной:

- с высоким уровнем эффективности, если достигнуты плановые значения 95% и более индикаторов;

- с удовлетворительным уровнем эффективности, если достигнуты плановые значения 80% и более индикаторов;

- с неудовлетворительным уровнем эффективности, если достигнуты плановые значения менее 80% индикаторов.

Исходя из положений Порядка разработки, реализации и оценки госпрограмм и информации, содержащейся в Отчетах о реализации государственных программ за 2017 год (представлены государственными заказчиками-координаторами госпрограмм) в отчетном году 3 госпрограммы с общим объемом финансирования 21 434,1 тыс. рублей (0,01% от общего объема программных расходов) подпадают под категорию «государственные программы, реализованные с неудовлетворительным уровнем эффективности»:

- «Энергосбережение и повышение энергетической эффективности в Республике Татарстан на 2014-2020 годы» (достигнуты плановые значения 73,9% индикаторов), что по информации государственного заказчика-координатора госпрограммы связано с износом энергетических мощностей, увеличением потребления природного газа, сокращением количества мероприятий по энергосбережению и повышению энергоэффективности в связи с прекращением финансирования из федерального бюджета;

- «Оказание содействия добровольному переселению в Республику Татарстан соотечественников, проживающих за рубежом, на 2017-2018 годы» (достигнуто плановое значение по 1 из 5 установленных индикаторов), что объясняется поздней датой утверждения государственной программы (30 октября 2017 года) и необходимостью разработки и принятия в целях реализации государственной программы дополнительных нормативных правовых актов (расходы на реализацию программы в отчетном году составили 50 тыс. рублей или 1,1% от утвержденного показателя);

- «Развитие рынка газомоторного топлива в Республике Татарстан на 2013-2023 годы» (плановые значения ни по одному установленному индикатору не достигнуты), что объясняется низкой степенью развития инфраструктуры газомоторного топлива, поздней датой принятия нормативного правового акта,

предусматривающего выделение субсидии из федерального бюджета на реализацию мероприятий госпрограммы в 2017 году.

5.7. Расходы по непрограммным направлениям деятельности составили 8 957 194,6 тыс. рублей, в том числе:

- на содержание отдельных государственных органов республики, не относящихся к отраслевым субъектам бюджетного планирования – 1 984 508,4 тыс. рублей или 105,6% от утвержденного показателя;

- на предоставление компенсации дополнительных расходов, возникших в результате решений, принятых органами власти другого уровня – 1 380 046 тыс. рублей или 104,7%,

- на предоставление трансфертов, передаваемых бюджетам муниципальных образований на решение вопросов местного значения, осуществляемое с привлечением средств самообложения граждан – 835 610,8 тыс. рублей или 100%;

- бюджетные инвестиции и капитальный ремонт социальной и инженерной инфраструктуры государственной собственности республики (на строительство многофункционального центра по оказанию государственных и муниципальных услуг населению в Чистопольском муниципальном районе, строительство и ремонт зданий архивов и комиссариатов в муниципальных районах республики) – 732 591,8 тыс. рублей или 84,7%;

- на обеспечение деятельности ветеринарной службы республики – 338 251,5 тыс. рублей или 100,2%;

- на реализацию отдельных государственных полномочий Республики Татарстан – 71 411,9 тыс. рублей или 100% (трансферты местным бюджетам);

- на компенсацию дополнительных расходов на обеспечение деятельности автономных и бюджетных учреждений – 55 732,8 тыс. рублей или 103,7%;

- на осуществление полномочий Российской Федерации по контролю качества образования, лицензированию и государственной аккредитации образовательной деятельности, надзору и контролю за соблюдением законодательства в области

образования – 40 048 тыс. рублей или 100% (за счет средств федерального бюджета).

Пунктом 5 статьи 8 Закона о бюджете на 2017 год за Министерством финансов республики в рамках непрограммных расходов зарезервированы бюджетные ассигнования в объеме до 568 495,4 тыс. рублей на уплату налога на имущество организаций и земельного налога, распределяемые в дальнейшем без внесения изменений в закон о бюджете.

В отчетном году решения о распределении указанных бюджетных ассигнований Министерством финансов республики не принимались.

5.8. В соответствии с пунктом 7 статьи 22 Бюджетного кодекса Республики Татарстан в комплекте документов с Отчетом об исполнении бюджета за 2017 год представлен Отчет об использовании бюджетных ассигнований резервного фонда.

Согласно Отчету об использовании ассигнований резервного фонда Кабинета Министров Республики Татарстан за 2017 год расходы за счет средств резервного фонда составили 1 824 577,7 тыс. рублей.

Объем средств, выделенных из резервного фонда Кабинета Министров Республики Татарстан, не превышает законодательно утвержденный показатель и соответствует данным годовой отчетности главных администраторов бюджетных средств. Неиспользованный остаток средств резервного фонда на конец отчетного года составил 348 607,9 тыс. рублей.

В отчетном году средства резервного фонда Кабинета Министров республики направлялись на проведение форумов, конференций, симпозиумов, конкурсов, а также реконструкцию зооботанического сада, проведение мероприятий по организации и проведению Кубка конфедераций FIFA 2017, оплату расходов, связанных с устранением чрезвычайной ситуации техногенного характера на территории пруда «Адмиралтейский» в г. Казани, закупку и ремонт медицинского оборудования для учреждений здравоохранения республики, приобретение лекарственных препаратов.

5.9. Информация о поквартальном исполнении бюджета республики в 2017 году

В отчетном году наибольший объем расходов – 73 619 520,1 тыс. рублей или 31,9% от годового показателя произведен в 4 квартале.

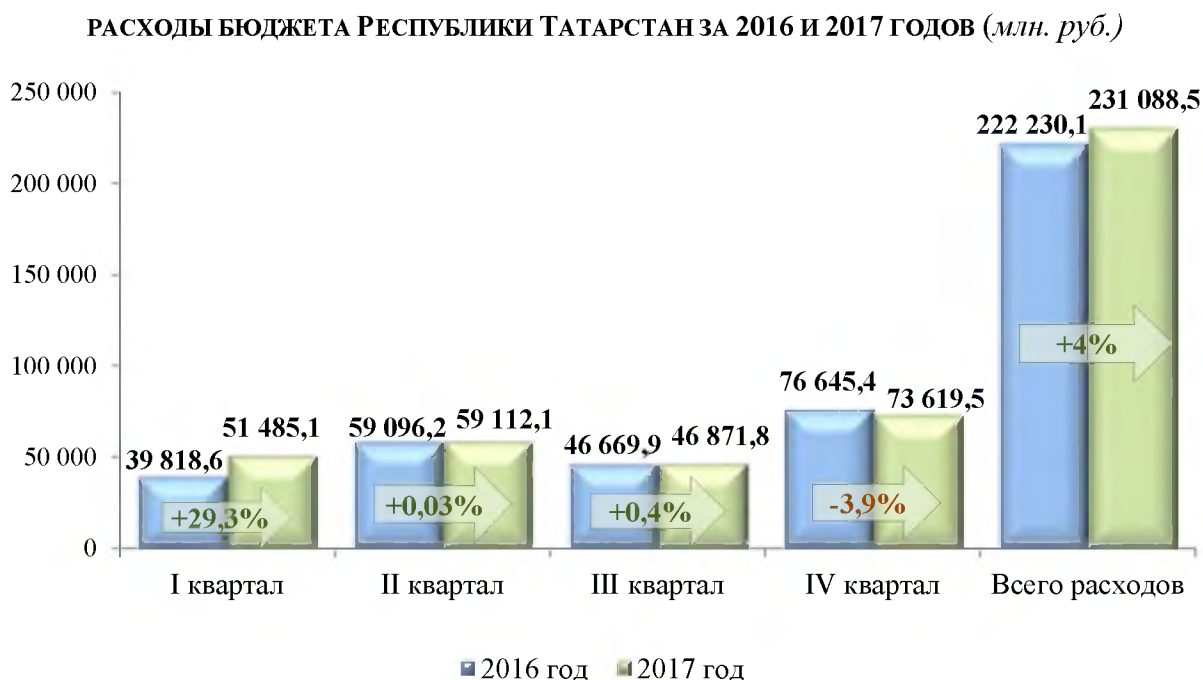
В сентябре-декабре отчетного года объем безвозмездных поступлений в бюджет республики составил 12 087 387,1 тыс. рублей или 39,6% от годового показателя, что в основном оказало влияние на динамику расходов.

В 4 квартале 2017 года расходы по разделам «Национальная экономика» составили 19 243 598 тыс. рублей или 26,1% в общем объеме расходов, «Образование» – 14 258 107,6 тыс. рублей (19,4%), «Социальная политика» – 9 374 167 тыс. рублей (12,7%), «Здравоохранение» – 8 506 475,2 тыс. рублей (11,6%), «Жилищно-коммунальное хозяйство» – 6 760 496,9 тыс. рублей (9,2%).

Справочно: в 2016 году доля расходов бюджета республики, произведенных в 4 квартале, составила 34,5% от годового объема расходов.

Динамика расходов бюджета республики по кварталам 2016 и 2017 годов представлена на диаграмме 21.

Диаграмма 21



5.10. Анализ расходов по разделам и подразделам классификации расходов

По **разделу «Общегосударственные вопросы»** расходы составили 6 597 369,2 тыс. рублей или 76,6% от утвержденного показателя.

Расходы по разделу в отчетном году исполнял 41 главный администратор бюджетных средств. Основным объемом расходов по разделу произведен: Министерством финансов республики (удельный вес в общей сумме расходов по разделу – 18,2%), Аппаратом Кабинета Министров республики (11,8%), Министерством строительства, архитектуры и жилищно-коммунального хозяйства республики (10,7%), Министерством экономики республики (11%).

В структуре расходов по разделу «Общегосударственные вопросы» наибольший удельный вес – 58,4% составляют расходы по подразделу «Другие общегосударственные вопросы» (диаграмма 22).

Диаграмма 22

СТРУКТУРА РАСХОДОВ ПО РАЗДЕЛУ «ОБЩЕГОСУДАРСТВЕННЫЕ ВОПРОСЫ» ЗА 2017 ГОД (в %)



По подразделу «Другие общегосударственные вопросы» расходы составили 3 852 341,4 тыс. рублей или 86,8% от утвержденного показателя.

По подразделу в полном объеме исполнены расходы:

- на государственную регистрацию актов гражданского состояния в сумме 170 233,3 тыс. рублей (за счет средств федерального бюджета);

- на реализацию государственных полномочий в области опеки и попечительства – 50 549,9 тыс. рублей (трансферты местным бюджетам муниципальных образований);

- на развитие организаций, осуществляющих обеспечение образовательной деятельности, оценку качества образования – 46 561,8 тыс. рублей;

- на создание условий для сохранения, изучения и развития татарского, русского и других языков в республике, а также татарского языка за пределами республики – 34 190 тыс. рублей;

- на организацию и осуществление деятельности комиссий по делам несовершеннолетних и защите их прав – 27 598,1 тыс. рублей (трансферты местным бюджетам);

- на организацию и осуществление деятельности административных комиссий – 15 340,4 тыс. рублей (трансферты местным бюджетам);

- по обеспечению устойчивого снижения уровня негативного воздействия автомобильного транспорта на окружающую среду и здоровье населения и достижение наибольшей экономической эффективности перевозок автотранспортными средствами – 12 776,7 тыс. рублей (средств направлены на мероприятия по переводу транспортных средств на газомоторное топливо);

- по повышению производительности труда и эффективности деятельности предприятий Республики Татарстан – 9 957,5 тыс. рублей;

- по созданию условий для сохранения и развития национальной идентичности татарского народа в Республике Татарстан и за ее пределами – 8 709 тыс. рублей;

- по формированию условий для создания интеллектуальной собственности, обеспечению ее охраны, поддержанию и защите прав на нее – 8 286,8 тыс. рублей;

- на премирование муниципальных образований – победителей Всероссийского конкурса «Лучшая муниципальная практика» – 3 626,6 тыс. рублей (за счет средств резервного фонда Правительства Российской Федерации).

По данному подразделу расходы на реализацию мероприятий:

- по повышению эффективности государственного управления, увеличение активности жителей в общественно-политической жизни республики, создание

условий для развития инновационной деятельности и промышленного производства составили 805 316,4 тыс. рублей или 102,2% от утвержденного показателя (сложившийся уровень исполнения обусловлен освоением средств, выделенных из резервного фонда Кабинета Министров республики);

- на бюджетные инвестиции и капитальный ремонт социальной и инженерной инфраструктуры государственной собственности республики – 581 401,8 тыс. рублей или 85,4%, что в основном связано с уровнем исполнения расходов на строительство (капитальный ремонт) здания регионального общественно-государственного объединения «Добровольное общество содействия армии, авиации и флоту (ДОСААФ) Республики Татарстан» и здания под размещение муниципального бюджетного учреждения «Архив документов по личному составу» в г. Набережные Челны (неиспользованный остаток средств в 2018 году направлен на завершение работ);

- на реализацию мероприятий в области архивного дела – 250 265 тыс. рублей или 97,5% (в том числе трансферты местным бюджетам – 3 187,5 тыс. рублей);

- по осуществлению государственной политики в сфере юстиции в пределах полномочий Республики Татарстан – 60 466,2 тыс. рублей или 108,4% (в том числе обеспечение деятельности депутатов Государственной Думы и их помощников – 43 174,6 тыс. рублей или 117,2% (за счет средств федерального бюджета);

- по обеспечению общественного порядка и противодействие преступности в республике – 11 489,1 тыс. рублей или 72,6% (из них: 5 806 тыс. рублей – на мероприятия по профилактике терроризма и экстремизма, 5 683,1 тыс. рублей – профилактику правонарушений и преступлений в республике).

В сравнении с уточненными назначениями (показателями сводной бюджетной росписи) расходы по разделу «Общегосударственные вопросы» исполнены на 85,2% (таблица 7).

Таблица 7

Наименование раздела/подраздела	Уточненные назначения, тыс. руб.	Произведено расходов за 2017 год	
		тыс. руб.	в %
1	2	3	4=3/2
Общегосударственные вопросы, в том числе:	7 742 665	6 597 369,2	85,2
- средства федерального бюджета	224 465,1	224 465,1	100
- средства бюджета РТ	7 518 199,9	6 372 904,1	84,8
Функционирование высшего должностного лица субъекта РФ	397 582	389 922	98,1

**Заключение Счетной палаты Республики Татарстан
на Отчет об исполнении бюджета Республики Татарстан за 2017 год**


Наименование раздела/подраздела	Уточненные назначения, тыс. руб.	Произведено расходов за 2017 год	
		тыс. руб.	в %
1	2	3	4=3/2
Функционирование законодательных органов государственной власти	329 592,2	326 116,1	98,9
Функционирование Правительства РФ, высших исполнительных органов государственной власти субъектов РФ	228 071,2	223 738,3	98,1
Судебная система	523 288,4	470 017,5	89,8
Обеспечение деятельности финансовых, налоговых и таможенных органов и органов финансового (финансово-бюджетного) надзора	801 706,9	798 228,3	99,6
Обеспечение проведения выборов и референдумов	49 806	49 604,2	99,6
Фундаментальные исследования	415 787,4	415 707,2	100
Резервные фонды	348 607,9	-	-
Прикладные научные исследования	71 849,9	71 694,2	99,8
Другие общегосударственные вопросы	4 576 373,1	3 852 341,4	84,2

Результаты сравнительного анализа объемов произведенных расходов по разделу «Общегосударственные вопросы» с показателями за 2016 год представлены на диаграмме 23.

Диаграмма 23

ОБ ОБЪЕМАХ РАСХОДОВ ПО РАЗДЕЛУ «ОБЩЕГОСУДАРСТВЕННЫЕ ВОПРОСЫ» В 2016-2017 ГГ.

(млн. руб.)



В 2017 году расходы на бюджетные инвестиции и капитальный ремонт социальной и инженерной инфраструктуры государственной собственности республики составили 603 508,2 тыс. рублей (в 2016 году – 1 392 586,9 тыс. рублей), реализацию мероприятий по повышению эффективности государственного управления, увеличению активности жителей в общественно-политической жизни республики, созданию условий для развития инновационной деятельности и промышленного производства – 805 316,4 тыс. рублей (в 2016 году – 907 370,8 тыс. рублей), что в основном оказало влияние на динамику расходов.

По разделу **«Национальная оборона»** расходы составили 104 953,6 тыс. рублей или 99,8% от утвержденного показателя.

Расходы раздела исполняли Министерство финансов республики (удельный вес в общей сумме расходов по разделу – 74,3%), Министерство информатизации и связи республики (22,3%), Министерство строительства, архитектуры и жилищно-коммунального хозяйства республики (3,4%).

В структуре расходов по разделу «Национальная оборона» удельный вес расходов по подразделу «Мобилизационная и вневойсковая подготовка» составил 77,7%, подразделу «Мобилизационная подготовка экономики» – 22,3%.

По разделу «Национальная оборона» уточненные назначения (показатели сводной бюджетной росписи) соответствуют утвержденным показателям. Информация об исполнении расходов по разделу представлена в таблице 8.

Таблица 8

Наименование раздела/подраздела	Уточненные назначения, тыс. руб.	Произведено расходов за 2017 год	
		тыс. руб.	в %
1	2	3	4=3/2
Национальная оборона:	105 136,8	104 953,6	99,8
- средства федерального бюджета	78 099,7	77 988	99,9
- средства бюджета РТ	27 037,1	26 965,6	99,7
Мобилизационная и вневойсковая подготовка	81 716,4	81 533,2	99,8
Мобилизационная подготовка экономики	23 420,4	23 420,4	100

По подразделу «Мобилизационная и вневойсковая подготовка» расходы:

- на организацию первичного воинского учета на территориях, где отсутствуют военные комиссариаты, составили 77 988 тыс. рублей или 99,9% от утвержденного показателя (средства федерального бюджета);

- на бюджетные инвестиции и капитальный ремонт социальной и инженерной инфраструктуры государственной собственности республики – 3 545,2 тыс. рублей или 98% (средства направлены на капитальный ремонт зданий отделов Военного комиссариата Республики Татарстан в г. Казани, Бугульминском и Пестречинском муниципальных районах).

Расходы по подразделу «Мобилизационная подготовка экономики» в полном объеме направлены на содержание учреждений, подведомственных Министерству информатизации и связи республики.

Результаты сравнительного анализа объемов произведенных расходов по разделу «Национальная оборона» с показателями за 2016 год показывают, что изменение в сумме 27 907,6 тыс. рублей в основном обусловлено динамикой объемов трансфертов на осуществление первичного воинского учета на территориях, где отсутствуют военные комиссариаты (за счет средств федерального бюджета).

По разделу **«Национальная безопасность и правоохранительная деятельность»** расходы составили 1 330 136,9 тыс. рублей или 100,1% от утвержденного показателя.

Расходы раздела исполняли Министерство по делам гражданской обороны и чрезвычайным ситуациям республики (удельный вес в общей сумме расходов по разделу – 98,3%), Министерство финансов республики (0,9%), Министерство строительства, архитектуры и ЖКХ республики (0,8%).

В структуре расходов по разделу «Национальная безопасность и правоохранительная деятельность» наибольший удельный вес – 68,3% составляют расходы по подразделу «Обеспечение пожарной безопасности» (диаграмма 24).

СТРУКТУРА РАСХОДОВ ПО РАЗДЕЛУ «НАЦИОНАЛЬНАЯ БЕЗОПАСНОСТЬ И ПРАВООХРАНИТЕЛЬНАЯ ДЕЯТЕЛЬНОСТЬ» ЗА 2017 ГОД

По разделу «Национальная безопасность и правоохранительная деятельность» отражены расходы на реализацию двух госпрограмм «Защита населения и территорий от чрезвычайных ситуаций, обеспечение пожарной безопасности и безопасности людей на водных объектах в Республике Татарстан на 2014-2020 годы» и «Обеспечение общественного порядка и противодействие преступности в Республике Татарстан на 2014-2020 годы».

По госпрограмме «Защита населения и территорий от чрезвычайных ситуаций, обеспечение пожарной безопасности и безопасности людей на водных объектах в Республике Татарстан на 2014-2020 годы» расходы составили 1 295 499,3 тыс. рублей или 100,1% от утвержденного показателя, в том числе в полном объеме исполнены расходы на реализацию мероприятий, связанных с обеспечением деятельности ГКУ «Пожарная охрана Республики Татарстан» в сумме 897 151,2 тыс. рублей, поисково-спасательной службы Министерства по делам гражданской обороны и чрезвычайным ситуациям республики – 150 578,4 тыс. рублей, вспомогательно-технического персонала – 124 310,1 тыс. рублей; ГБУ «Служба экстренных вызовов-112» – 30 526,9 тыс. рублей, Учебно-методического центра по гражданской обороне и чрезвычайным ситуациям – 20 915,8 тыс. рублей, а также мероприятий по созданию и содержанию систем оповещения гражданской обороны – 4 154,1 тыс. рублей.

Расходы по госпрограмме на бюджетные инвестиции и капитальный ремонт социальной и инженерной инфраструктуры государственной собственности республики составили 10 806,1 тыс. рублей или 86% от утвержденного показателя (сложившийся уровень исполнения обусловлен в основном фактическими расходами по капитальному ремонту зданий Поисково-спасательной службы республики, пожарной части в Лаишевском муниципальном районе, а также капитальному ремонту здания в Верхнеуслонском муниципальном районе под размещение пожарного депо).

По государственной программе «Обеспечение общественного порядка и противодействие преступности в Республике Татарстан на 2014-2020 годы» расходы исполнены в полном объеме и составили 22 200 тыс. рублей, в том числе на реализацию мероприятий по повышению безопасности дорожного движения – 22 000 тыс. рублей.

По подразделу «Органы внутренних дел» расходы также исполнены в полном объеме и составили 5 911 тыс. рублей (средства направлены на предоставление субвенции федеральному бюджету в целях финансового обеспечения расходных обязательств, возникающих при выполнении Министерством внутренних дел Российской Федерации переданных полномочий по составлению протоколов об административных правонарушениях, посягающих на общественный порядок и общественную безопасность).

Уточненные назначения по разделу расходов «Национальная безопасность и правоохранительная деятельность» исполнены на 99,8% (таблица 9).

Таблица 9

Наименование раздела/подраздела	Уточненные назначения, тыс. руб.	Произведено расходов за 2017 год	
		тыс. руб.	в %
1	2	3	4=3/2
Национальная безопасность и правоохранительная деятельность	1 332 486,9	1 330 136,9	99,8
Органы внутренних дел	5 911	5 911	100
Защита населения и территории от чрезвычайных ситуаций природного и техногенного характера, гражданская оборона	416 764,5	416 168,7	99,9
Обеспечение пожарной безопасности	909 711,5	907 957,3	99,8
Другие вопросы в области национальной безопасности и правоохранительной деятельности	99,9	99,9	100

Результаты сравнительного анализа объемов произведенных расходов по разделу «Национальная безопасность и правоохранительная деятельность» с показателями за 2016 год показывают, что изменение в сумме 69 566 тыс. рублей в основном обусловлено динамикой расходов на капитальный ремонт объектов пожарных и поисково-спасательных подразделений.

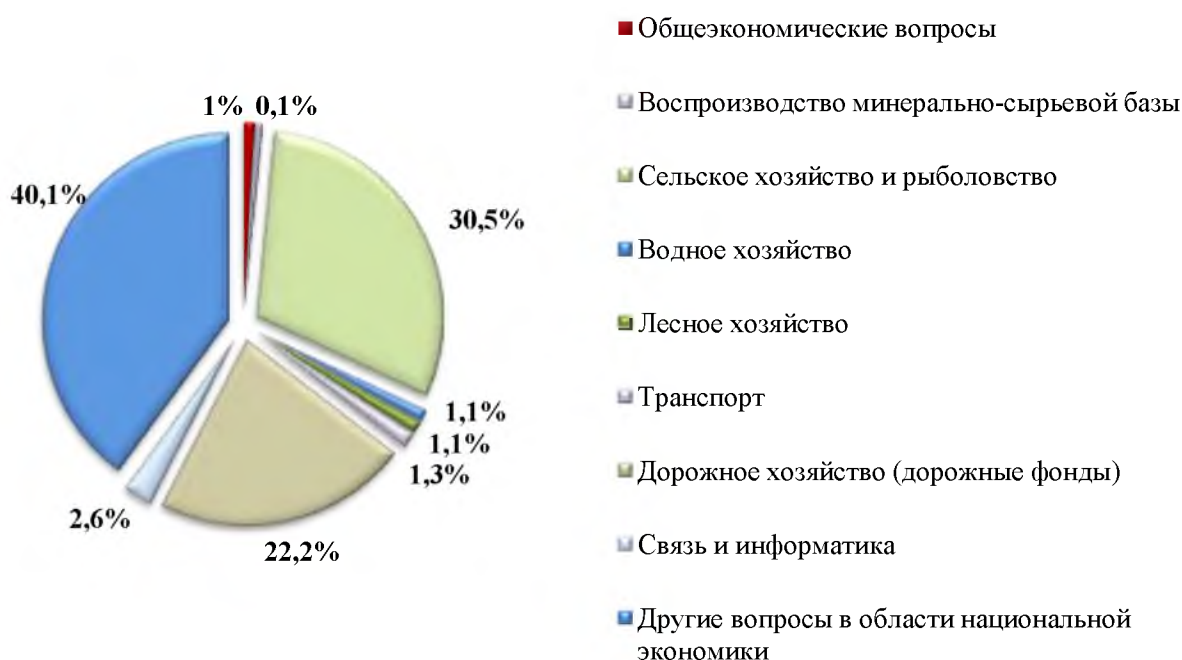
По разделу «Национальная экономика» расходы составили 74 501 775,2 тыс. рублей или 98,3% от утвержденного показателя.

Основные объемы расходов раздела в отчетном году исполняли Министерство транспорта и дорожного хозяйства республики (удельный вес в общей сумме расходов по разделу – 54,7%) и Министерство сельского хозяйства и продовольствия республики (29,8%).

В структуре расходов по разделу «Национальная экономика» наибольший удельный вес составляют расходы по подразделу «Другие вопросы в области национальной экономики» – 40,1%, «Сельское хозяйство и рыболовство» – 30,5%, «Дорожное хозяйство (дорожные фонды)» – 22,2% (диаграмма 25).

Диаграмма 25

СТРУКТУРА РАСХОДОВ ПО РАЗДЕЛУ «НАЦИОНАЛЬНАЯ ЭКОНОМИКА» ЗА 2017 ГОД (в %)



По подразделу «Сельское хозяйство и рыболовство» расходы составили 22 754 382,4 тыс. рублей или 100,4% от утвержденного показателя.

По подразделу на уровне утвержденных показателей исполнены расходы:

- на возмещение части процентной ставки по инвестиционным кредитам (займам) в агропромышленном комплексе и составили 4 216 935,2 тыс. рублей (из них за счет средств федерального бюджета – 4 006 048,8 тыс. рублей);

- на оказание несвязанной поддержки сельскохозяйственным товаропроизводителям в области растениеводства, а также в области развития производства семенного картофеля и овощей открытого грунта – 1 897 945,5 тыс. рублей;

- на мероприятия по повышению продуктивности в молочном скотоводстве – 612 419 тыс. рублей;

- на предоставление субсидии гражданам, ведущим личное подсобное хозяйство, на возмещение части затрат на содержание дойных коров и коз – 358 071 тыс. рублей;

- на предоставление субсидии сельскохозяйственным товаропроизводителям, организациям агропромышленного комплекса независимо от организационно-правовых форм, крестьянским (фермерским) хозяйствам на возмещение части затрат, связанных с уплатой налога на имущество организаций – 335 204,6 тыс. рублей;

- на предоставление субсидии на поддержку племенного животноводства – 329 442 тыс. рублей;

- на реализацию мероприятий федеральной целевой программы «Устойчивое развитие сельских территорий на 2014-2017 годы и на период до 2020 года» – 129 251,5 тыс. рублей (из них за счет средств федерального бюджета – 89 052,6 тыс. рублей);

- на реализацию мероприятий федеральной целевой программы «Развитие мелиорации земель сельскохозяйственного назначения России на 2014-2020 годы» – 94 622,9 тыс. рублей (из них за счет средств федерального бюджета – 68 222,9 тыс. рублей);

- на предоставление субсидии гражданам, ведущим личное подсобное хозяйство, на возмещение части затрат на строительство мини-ферм молочного направления – 74 800 тыс. рублей;

- на реализацию государственных полномочий в сфере организации проведения мероприятий по предупреждению и ликвидации болезней животных – 71 245,6 тыс. рублей;

- на предоставление субсидии сельскохозяйственным товаропроизводителям на возмещение части затрат по мероприятиям, направленным на улучшение развития семеноводства – 39 438,3 тыс. рублей;

- на предоставление субсидии на поддержку животноводства – 32 829 тыс. рублей;

- на предоставление субсидии на техническое перевооружение объектов мелиорации – 22 369,1 тыс. рублей;

- на предоставление субсидии гражданам, ведущим личное подсобное хозяйство, на возмещение части затрат на приобретение скота и птицы – 20 157,4 тыс. рублей;

- на реализацию мероприятий по созданию противоэрозионных и поλεзащитных лесных насаждений и восстановлению погибших поλεзащитных лесных насаждений в республике – 20 000 тыс. рублей;

- на предоставление субсидии на реализацию мероприятий по комплексному обустройству площадок под компактную жилищную застройку в сельской местности – 13 995,8 тыс. рублей;

- на мероприятия по предотвращению заноса и распространения африканской чумы свиней на территории республики – 9 999,8 тыс. рублей;

- на осуществление полномочий Российской Федерации в области организации, регулирования и охраны водных биологических ресурсов – 320,4 тыс. рублей (за счет средств федерального бюджета).

Справочно: в отчетном году общий объем расходов на предоставление субсидий сельскохозяйственным товаропроизводителям составил 12 485 482,1 тыс. рублей (из них: 7 256 228,6 тыс. рублей за счет средств федерального бюджета),

в 2016 году – 18 740 465,8 тыс. рублей (из них: 9 383 313,3 тыс. рублей за счет средств федерального бюджета).

По подразделу расходы:

- на предоставление субсидии на возмещение части затрат на техническую и технологическую модернизацию сельскохозяйственного производства составили 915 365,1 тыс. рублей или 102,7% от утвержденного показателя (сложившийся уровень исполнения обусловлен освоением средств, выделенных из резервного фонда Кабинета Министров республики);

- на возмещение части прямых понесенных затрат на создание и модернизацию объектов агропромышленного комплекса, а также на приобретение техники и оборудования – 588 880,7 тыс. рублей или 123% (из них за счет средств федерального бюджета – 559 436,6 тыс. рублей или 123%);

- на строительство и реконструкцию оросительных и осушительных систем, а также отдельно расположенных гидротехнических сооружений – 92 609,5 тыс. рублей, что в 2,2 раза выше утвержденного показателя (сложившийся уровень исполнения обусловлен освоением средств, выделенных из резервного фонда Кабинета Министров республики на капитальный ремонт гидротехнических сооружений Арского, Верхнеуслонского, Камско-Устьинского, Черемшанского и Чистопольского муниципальных районов республики);

- на бюджетные инвестиции и капитальный ремонт социальной и инженерной инфраструктуры государственной собственности республики – 89 507,3 тыс. рублей или 95,3% (средства направлены на капитальный ремонт зданий районных государственных ветеринарных объединений, управлений сельского хозяйства и продовольствия Министерства сельского хозяйства и продовольствия республики в муниципальных районах);

- на предоставление субсидии хлебопекарным предприятиям, занимающимся производством социальных хлебов, на возмещение части затрат, связанных с приобретением и (или) производством муки – 10 202,4 тыс. рублей или 56,1% (сложившийся уровень исполнения обусловлен в основном заявительным характером субсидирования организаций – производителей товаров, работ и услуг).

По подразделу «Дорожное хозяйство (дорожные фонды)» расходы составили 16 576 182,6 тыс. рублей или 93,3% от утвержденного показателя, в том числе:

- на развитие, строительство реконструкцию, капитальный ремонт, ремонт и содержание автомобильных дорог республики в рамках реализации мероприятий подпрограммы «Совершенствование, развитие и сохранение сети автомобильных дорог на 2014-2022 годы» государственной программы «Развитие транспортной системы Республики Татарстан на 2014-2022 годы» в сумме 11 518 884,7 тыс. рублей или 91,5% (сложившийся уровень исполнения обусловлен не завершением работ по строительству (ремонту) ряда автомобильных дорог в связи с поздним внесением изменений в программы дорожных работ на 2017 год; неиспользованный остаток средств планируется направить в 2018 году на завершение работ);

- на реализацию мероприятий федеральной целевой программы «Устойчивое развитие сельских территорий на 2014-2017 годы и на период до 2020 года» – 1 204 071,5 тыс. рублей или 94,1% (из них за счет средств федерального бюджета – 544 794,3 тыс. рублей или 94,1%). В 2017 году в рамках реализации федеральной целевой программы «Устойчивое развитие сельских территорий на 2014-2017 годы и на период до 2020 года» за счет средств федерального бюджета 17 населенных пунктов соединены подъездами с твердым покрытием протяженностью 49,7 км;

- на реализацию мероприятий подпрограммы «Стимулирование программ развития жилищного строительства субъектов Российской Федерации» федеральной целевой программы «Жилище» на 2015-2020 годы – 623 703,9 тыс. рублей или 99,5% (из них за счет средств федерального бюджета – 436 592,7 тыс. рублей или 99,5%);

- на создание инфраструктуры на территории промышленной площадки «Зеленодольск» – 271 365,4 тыс. рублей или 99,95% (из них за счет средств, полученных от некоммерческой организации «Фонд развития моногородов» – 161 906,3 тыс. рублей или 100%);

- на мероприятия по развитию и содержанию инфраструктуры садоводческих, огороднических и дачных некоммерческих объединений граждан – 297 170,9 тыс. рублей или 99,1% (сложившийся уровень исполнения расходов обусловлен в основном не завершением работ по ремонту подъездных дорог к садоводческим

некоммерческим товариществам Верхнеуслонского и Зеленодольского муниципальных районов; неиспользованный остаток средств планируется направить в 2018 году на завершение работ).

Справочно: в 2017 году построены 24 подъездные дороги к садовым обществам республики общей протяженностью 34,3 км.

- на создание дорожной инфраструктуры туристско-рекреационного кластера «Свияжск» в рамках реализации федеральной целевой программы «Развитие внутреннего и въездного туризма в Российской Федерации (2011-2018 годы)» – 98 338,9 тыс. рублей или 87% (из них за счет средств федерального бюджета – 36 376,7 тыс. рублей). Построена и введена в эксплуатацию автомобильная стоянка на 549 машино-мест (в том числе для легковых автомобилей 454 машино-мест, для автобусов – 42, для маломобильной группы населения – 53).

По подразделу в полном объеме исполнены расходы:

- на реализацию мероприятий инфраструктурного развития Казанской и Набережночелнинской агломераций в рамках приоритетного проекта «Безопасные и качественные дороги» в сумме 1 825 000 тыс. рублей (за счет средств федерального бюджета);

- на бюджетные инвестиции и капитальный ремонт социальной и инженерной инфраструктуры государственной собственности республики (на капитальный ремонт пешеходных переходов в г. Набережные Челны) – 26 000 тыс. рублей;

- на предоставление субсидии муниципальному образованию г. Казани – 8 567,1 тыс. рублей (средства в основном направлены на разработку проектно-сметной документации по мосту «Миллениум» и третьей транспортной дамбе в рамках подготовки к проведению Кубка конфедераций FIFA 2017 года и Чемпионата мира по футболу 2018 года).

В связи с освоением средств, выделенных из резервного фонда Кабинета Министров республики, расходы на содержание и управление дорожным хозяйством (на обеспечение деятельности ГКУ «Главтатдортранс») составили 703 080,2 тыс. рублей или 100,6% от утвержденного показателя.

Законом о бюджете на 2017 год по данному подразделу предусмотрены бюджетные ассигнования на создание инфраструктуры объекта «Реконструкция

Хлебного проезда, Индустриального проезда, проездов XXX и XXXI в г. Н. Челны» в сумме 29 529,2 тыс. рублей (за счет средств некоммерческой организации «Фонд развития моногородов»). В отчетном году расходы на указанные цели не производились в связи с поздним поступлением целевых средств (в декабре 2017 года).

По подразделу «Транспорт» расходы составили 1 000 630,3 тыс. рублей или 100,1% от утвержденного показателя, в том числе:

- на мероприятия в области железнодорожного, речного и других видов транспорта в сумме 485 968,4 тыс. рублей или 100% (средства направлены на возмещение убытков от регулирования тарифа на железнодорожном, речном транспорте и перевозок льготных категорий граждан, компенсацию выпадающих доходов транспортным предприятиям, осуществляющим пассажирские перевозки льготных категорий граждан по единым проездным билетам, а также перевозку пассажиров по отдельным автобусным маршрутам);

В 2017 году пригородным железнодорожным транспортом перевезено 290 тыс. граждан, имеющих льготу, и 627,2 тыс. студентов и школьников, водным пассажирским транспортом в пригородном сообщении перевезено 77,6 тыс. человек, относящихся к льготным категориям.

- на обеспечение доступности воздушных региональных перевозок – 247 005,3 тыс. рублей или 99,5%;

В 2017 году республика принимала участие в софинансировании 13 маршрутов по программе субсидирования авиаперевозок на территории Российской Федерации (из Казани в Оренбург, Самару, Пензу, Пермь, Нижний Новгород, Нижневартовск, Сургут, Новый Уренгой, Калининград; из Нижнекамска в Нижний Новгород, из Бугульмы в Нижневартовск, Сургут, Новый Уренгой).

- на приобретение подвижного состава (на приобретение 3 единиц трехсекционных трамваев) – 150 784,7 тыс. рублей или 100%;

- на обеспечение деятельности Министерства транспорта и дорожного хозяйства республики – 78 120,1 тыс. рублей или 103,6% (сложившийся уровень

исполнения обусловлен освоением средств, выделенных из резервного фонда Кабинета Министров республики);

- на строительство метрополитена в г. Казани – 26 993,2 тыс. рублей или 98,9%.

По подразделу «Другие вопросы в области национальной экономики» расходы составили 29 904 463,3 тыс. рублей или 100,2% от утвержденного показателя.

По подразделу на уровне утвержденных показателей исполнены расходы:

- на реализацию мероприятий подпрограммы «Повышение безопасности дорожного движения в Республике Татарстан на 2014-2020 годы» госпрограммы «Обеспечение общественного порядка и противодействие преступности в Республике Татарстан на 2014-2020 годы» в сумме 1 649 356,4 тыс. рублей;

- на государственную поддержку малого и среднего предпринимательства, включая крестьянские (фермерские) хозяйства, а также на реализацию мероприятий по поддержке молодежного предпринимательства – 1 255 053,3 тыс. рублей, из них за счет средств федерального бюджета – 248 450,3 тыс. рублей (в рамках господдержки осуществлен взнос в уставный капитал АО «Региональная лизинговая компания Республики Татарстан», созданного в целях реализации механизма лизинга для субъектов малого предпринимательства, в сумме 500 000 тыс. рублей);

- на предоставление субсидии управляющей компании индустриального парка «Особая экономическая зона промышленно-производственного типа «Алабуга-2» (индустриальный парк «Алабуга-2») АО «Особая экономическая зона промышленно-производственного типа «Алабуга» на создание, модернизацию и реконструкцию объектов инфраструктуры – 1 112 000 тыс. рублей.

По данному подразделу расходы:

- на бюджетные инвестиции и капитальный ремонт социальной и инженерной инфраструктуры государственной собственности Республики Татарстан составили 165 854,8 тыс. рублей или 84,5% от утвержденного показателя (сложившийся уровень исполнения в основном обусловлен не завершением работ по подготовке документации по реконструкции ряда автодорог, а также не завершением ремонта

здания ГБУ «Управление по пчеловодству»; неиспользованный остаток средств планируется направить в 2018 году на те же цели);

- на развитие сферы туризма и гостеприимства в Республике Татарстан (в рамках госпрограммы «Развитие сферы туризма и гостеприимства в Республике Татарстан на 2014-2020 годы») – 129 683 тыс. рублей или 98%;

- на организацию обеспечения детей первых трех лет жизни специальными продуктами детского питания по рецептам врачей (в рамках госпрограммы «Социальная поддержка граждан Республики Татарстан» на 2014-2020 годы) – 107 856,6 тыс. рублей или 95,8% (средства предоставляются с учетом фактической потребности);

- на совершенствование системы расселения, застройки, развитие инженерной, транспортной инфраструктуры (в рамках госпрограммы «Экономическое развитие и инновационная экономика Республики Татарстан на 2014-2020 годы») – 49 159,5 тыс. рублей или 81,3%. На конец отчетного года не завершены работы по разработке и внесению изменений в генеральные планы ряда поселений Азнакаевского, Аксубаевского, Мамадышского, Менделеевского, Рыбно-Слободского, Сабинского, Сармановского муниципальных районов, что оказало влияние на уровень исполнения расходов (неиспользованный остаток средств планируется направить в 2018 году на завершение работ).

В связи с освоением средств, выделенных из резервного фонда Кабинета Министров республики, расходы на прочие выплаты составили 1 248 411,1 тыс. рублей или 100,4% от утвержденного показателя, из них на взносы в уставной капитал акционерных обществ – 1 104 651 тыс. рублей, мероприятия по формированию благоприятной инвестиционной среды в республике (в рамках госпрограммы «Экономическое развитие и инновационная экономика Республики Татарстан на 2014-2020 годы») – 251 361,7 тыс. рублей или 103,6%.

По подразделу «Общеэкономические вопросы» расходы составили 708 630,1 тыс. рублей или 97,2% от утвержденного показателя, из них:

- на мероприятия по реализации полномочий республики в области содействия занятости населения – 576 398,6 тыс. рублей или 97,8%;

- на реализацию мероприятий по оказанию поддержки предприятиям, образованным общественными объединениями инвалидов – 19 954,5 тыс. рублей или 97,2%;

- на реализацию мероприятий по популяризации рабочих и инженерных профессий с целью привлечения и закрепления специалистов на предприятиях республики – 10 587,1 тыс. рублей или 98,6%;

- на реализацию мероприятий по улучшению условий и охраны труда в Республике Татарстан – 4 061,9 тыс. рублей или 87,7% (сложившийся уровень исполнения обусловлен экономией, образовавшейся по результатам проведения конкурсных процедур);

- на реализацию мероприятий государственной программы «Сохранение, изучение и развитие государственных языков Республики Татарстан и других языков в Республике Татарстан на 2014-2020 годы» – 137,5 тыс. рублей или 27,5% (сложившийся уровень исполнения обусловлен экономией, образовавшейся по результатам проведения конкурсных процедур);

- на реализацию мероприятий по оказанию содействия добровольному переселению в Республику Татарстан соотечественников, проживающих за рубежом – 50 тыс. рублей или 1% (низкий уровень освоения средств обусловлен продолжительностью согласования на федеральном уровне госпрограммы «Оказание содействия добровольному переселению в Республике Татарстан соотечественников, проживающих за рубежом»).

По подразделу в полном объеме исполнены расходы:

- на реализацию мероприятий по содействию развитию малого предпринимательства и самозанятости безработных граждан в сумме 58 800 тыс. рублей;

- на реализацию мероприятий по содействию трудоустройству незанятых инвалидов - 7 269 тыс. рублей;

- на реализацию мероприятий по содействию трудоустройству родителей, воспитывающих детей-инвалидов, многодетных родителей – 1 450 тыс. рублей.

По подразделу «Связь и информатика» расходы составили 1 900 596,4 тыс. рублей или 98,8% от утвержденного показателя, из них:

- на развитие и эксплуатацию информационных и коммуникационных технологий в органах государственной власти республики и органах местного самоуправления республики (в рамках госпрограммы «Развитие информационных и коммуникационных технологий в Республике Татарстан «Открытый Татарстан» на 2014-2020 годы») в сумме 1 749 234,3 тыс. рублей или 99%;

- на повышение инвестиционной привлекательности отрасли информатизации и связи – 63 753,1 тыс. рублей или 96,2%;

- на обеспечение деятельности Министерства информатизации и связи республики – 51 332,7 тыс. рублей или 103,9% (сложившийся уровень исполнения расходов обусловлен освоением средств, выделенных из резервного фонда Кабинета Министров республики);

- на прочие мероприятия – 25 978,3 тыс. рублей или 88%. В отчетном году не были заключены контракты на проектирование и монтаж оборудования, а также оказание услуг беспроводной связи на стадионе «Казань Арена», что оказало влияние на уровень исполнения расходов;

- на обеспечение хранения, учета, комплектования и использования документов архивного фонда республики и других архивных документов – 9 900 тыс. рублей или 99%.

По подразделу «Лесное хозяйство» расходы составили 810 226,1 тыс. рублей или 99,2% от утвержденного показателя, из них:

- на управление в сфере лесных отношений – 71 685,8 тыс. рублей или 92,1% (сложившийся уровень исполнения расходов обусловлен в основном экономией по итогам конкурсных процедур, уменьшением налогооблагаемой базы по земельному налогу, а также расторжением государственных контрактов (договоров);

- на приобретение машин и оборудования для воспроизводства лесов – 23 207,4 тыс. рублей или 98,8% (сложившийся уровень исполнения расходов обусловлен экономией, образовавшейся по итогам конкурсных процедур, при размещении государственного заказа).

По данному подразделу в полном объеме исполнены расходы:

- на реализацию отдельных полномочий в области лесных отношений в сумме 345 780,4 тыс. рублей (за счет средств федерального бюджета);
- на приобретение лесозаготовительных машин, лесопильного оборудования, транспортных средств – 178 908,6 тыс. рублей;
- на противопожарные мероприятия – 65 161,3 тыс. рублей;
- на обеспечение деятельности специализированных учреждений по тушению лесных пожаров – 61 264,6 тыс. рублей;
- на выращивание стандартного посадочного материала для восстановления и лесоразведения – 44 274,1 тыс. рублей;
- на приобретение машин и оборудования для питомников, оборудования для сбора и обработки семян – 10 639,4 тыс. рублей;
- на приобретение противопожарного специализированного оборудования и инвентаря – 7 732 тыс. рублей;
- на обеспечение деятельности Министерство лесного хозяйства республики – 1 572,5 тыс. рублей.

По подразделу «Водное хозяйство» расходы составили 804 338,5 тыс. рублей или 79,4% от утвержденного показателя, в том числе:

- на реализацию мероприятий федеральной целевой программы «Развитие водохозяйственного комплекса Российской Федерации в 2012-2020 годах» (в рамках государственной программы «Охрана окружающей среды, воспроизводство и использование природных ресурсов Республики Татарстан на 2014-2020 годы») – 539 833,4 тыс. рублей или 74,7%, из них за счет средств федерального бюджета – 199 738,3 тыс. рублей или 74,7% (указанные расходы осуществляются на основании представленных актов выполненных работ);
- на реализацию прочих мероприятий госпрограммы «Охрана окружающей среды, воспроизводство и использование природных ресурсов Республики Татарстан на 2014-2020 годы» – 168 078,1 тыс. рублей или 90,8% (сложившийся уровень исполнения обусловлен в основном незавершением работ по разработке проектно-сметной документации по реконструкции ограждающей дамбы на берегу р. Кама в пределах Елабужского муниципального района РТ и по берегоукреплению

р. Камы Куйбышевского водохранилища в с. Именьково Лаишевского муниципального района, а также работ по очистке озера в пос. Приволжский Спасского муниципального района; неиспользованный остаток средств планируется направить в 2018 году на завершение работ);

- на капитальный ремонт гидротехнических сооружений – 60 782,9 тыс. рублей или 86,4% (сложившийся уровень исполнения обусловлен в основном незавершением работ по капитальному ремонту гидротехнических сооружений пруда у с. Кутлушкино Чистопольского муниципального района и у с. Старые Кутуши Черемшанского муниципального района республики; неиспользованный остаток средств планируется направить в 2018 году на завершение работ);

- на осуществление отдельных полномочий в области водных отношений – 35 644,1 тыс. рублей (за счет средств федерального бюджета). В рамках переданных полномочий Российской Федерации в области водных отношений в отчетном году проводились работы по определению границ водоохранных зон и прибрежных защитных полос водных объектов и по закреплению на местности границ водоохранных зон и прибрежных защитных полос специальными информационными знаками водных объектов.

По подразделу «Воспроизводство минерально-сырьевой базы» расходы исполнены на уровне утвержденных показателей и составили 42 325,5 тыс. рублей (средства направлены на реализацию мероприятий по геологическому изучению недр и воспроизводству минерально-сырьевой базы республики).

Уточненные назначения (показатели сводной бюджетной росписи) по данному разделу исполнены на 97,8% (таблица 10).

Таблица 10

Наименование раздела/подраздела	Уточненные назначения, тыс. руб.	Произведено расходов за 2017 год	
		тыс. руб.	в %
1	2	3	4=3/2
Национальная экономика, в том числе:	76 212 301,4	74 501 775,2	97,8
- средства федерального бюджета	11 141 759,9	11 017 978,4	98,9
- средства Фонда развития моногородов	191 435,4	161 906,3	84,6
- средства бюджета РТ	64 879 106,1	63 321 890,5	97,6
Общэкономические вопросы	728 720,1	708 630,1	97,2

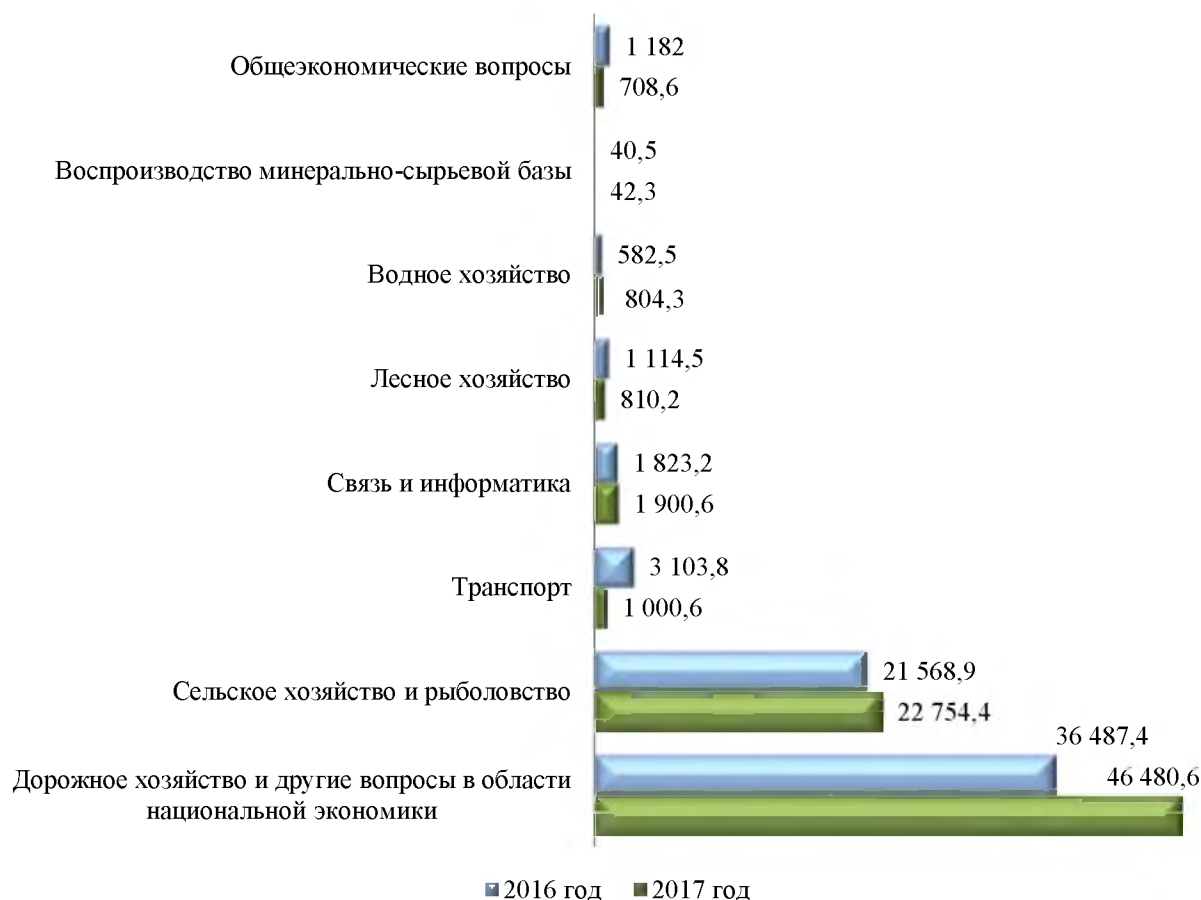
**Заключение Счетной палаты Республики Татарстан
на Отчет об исполнении бюджета Республики Татарстан за 2017 год**

Наименование раздела/подраздела	Уточненные назначения, тыс. руб.	Произведено расходов за 2017 год	
		тыс. руб.	в %
1	2	3	4=3/2
Воспроизводство минерально-сырьевой базы	42 332	42 325,5	100
Сельское хозяйство и рыболовство	22 894 027,1	22 754 382,4	99,4
Водное хозяйство	1 013 522,6	804 338,5	79,4
Лесное хозяйство	816 693,1	810 226,1	99,2
Транспорт	1 003 326,9	1 000 630,3	99,7
Дорожное хозяйство (дорожные фонды), в том числе:	17 772 094,3	16 576 182,6	93,3
<i>дорожный фонд</i>	<i>15 993 979,4</i>	<i>14 819 321,6</i>	<i>92,7</i>
Связь и информатика	1 926 020,8	1 900 596,4	98,7
Другие вопросы в области национальной экономики	30 015 564,5	29 904 463,3	99,6

Результаты сравнительного анализа объемов произведенных расходов по разделу «Национальная экономика» с показателями за 2016 год представлены на диаграмме 26.

Диаграмма 26

ОБ ОБЪЕМАХ РАСХОДОВ ПО РАЗДЕЛУ «НАЦИОНАЛЬНАЯ ЭКОНОМИКА» В 2016-2017 ГГ. (млн. руб.)



На динамику показателей повлияли объемы расходов, направленных на реализацию мероприятий госпрограммы «Развитие сельского хозяйства и

регулирование рынков сельскохозяйственной продукции, сырья и продовольствия в Республике Татарстан на 2013-2020 годы», а также расходов на совершенствование, развитие и сохранение сети автомобильных дорог республики, инвестиционного характера на развитие социальных отраслей и общественной инфраструктуры в Республике Татарстан и строительство метрополитена в г. Казани.

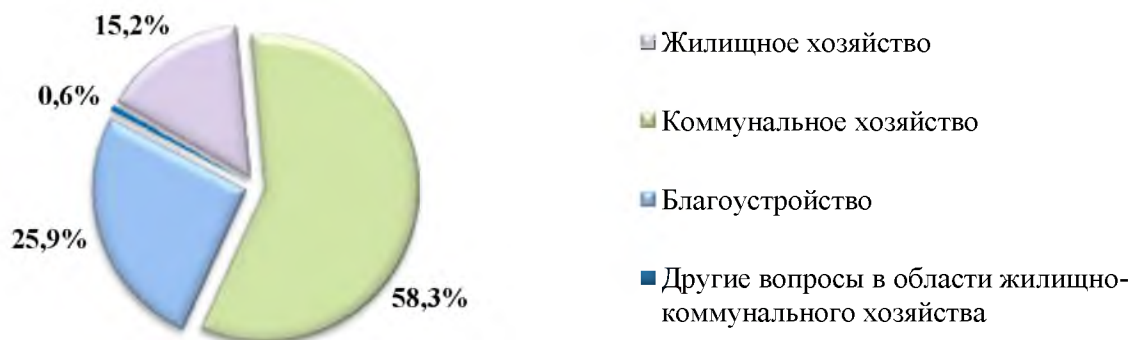
По разделу **«Жилищно-коммунальное хозяйство»** расходы составили 14 393 300,7 тыс. рублей или 98,5% от утвержденного показателя.

Основной объем расходов по разделу в отчетном году исполняло Министерство строительства, архитектуры и жилищно-коммунального хозяйства республики (удельный вес в общей сумме расходов по разделу – 97%).

В структуре расходов по разделу **«Жилищно-коммунальное хозяйство»** наибольший удельный вес – 58,3% составляют расходы по подразделу **«Коммунальное хозяйство»** (диаграмма 27).

Диаграмма 27

СТРУКТУРА РАСХОДОВ ПО РАЗДЕЛУ **«Жилищно-коммунальное хозяйство»** за 2017 год (в %)



По подразделу **«Коммунальное хозяйство»** расходы составили 8 384 638,1 тыс. рублей или 97,9% от утвержденного показателя.

По подразделу в полном объеме исполнены расходы:

- на создание инженерной инфраструктуры на территории промышленной площадки «Зеленодольск» – 340 460,7 тыс. рублей (из них за счет средств некоммерческой организации «Фонд развития моногородов» – 288 154,8 тыс. рублей);

- на мероприятия по развитию и содержанию инфраструктуры садоводческих,

огороднических и дачных некоммерческих объединений граждан – 226 932,6 тыс. рублей;

- на мероприятия в области жилищно-коммунального хозяйства – 85 804,2 тыс. рублей;

- на мероприятия ФЦП «Устойчивое развитие сельских территорий на 2014-2017 годы и на период до 2020 года» – 25 222,8 тыс. рублей (из них за счет средств федерального бюджета – 17 075 тыс. рублей).

По данному подразделу в связи с экономией средств, образовавшейся по результатам конкурсных процедур, расходы:

- на бюджетные инвестиции и капитальный ремонт социальной и инженерной инфраструктуры государственной собственности республики составили 2 185 649,3 тыс. рублей или 96,7% от утвержденного показателя;

- на создание инфраструктуры на территории промышленного парка «Развитие» и в промышленной зоне г. Набережные Челны – 101 158,5 тыс. рублей или 95,4%, из них за счет средств некоммерческой организации «Фонд развития моногородов» – 81 551,4 тыс. рублей.

По подразделу «Благоустройство» расходы составили 3 725 286,9 тыс. рублей или 99,1% от утвержденного показателя.

По подразделу в полном объеме исполнены расходы:

- на поддержку государственных программ субъектов Российской Федерации и муниципальных программ формирования современной городской среды в сумме 2 926 164,8 тыс. рублей (из них за счет средств федерального бюджета – 1 082 681 тыс. рублей);

- на возмещение недополученных доходов организациям коммунального комплекса, возникающих в результате оказания услуг по обращению с отходами, на территории индивидуальной жилой застройки – 152 400 тыс. рублей;

- на капитальный ремонт автомашин, обслуживающих улично-дорожную сеть в населенных пунктах – 102 000 тыс. рублей;

- на реализацию мероприятий в области благоустройства – 87 033,3 тыс. рублей;

- на премирование победителей республиканского конкурса на звание «Самый благоустроенный населенный пункт Республики Татарстан» – 6 719,8 тыс. рублей;
- на мероприятия в области жилищно-коммунального хозяйства – 4 516 тыс. рублей.

По данному подразделу в связи с экономией средств, образовавшейся по результатам конкурсных процедур, расходы:

- на обеспечение мероприятий в области энергосбережения и повышения энергетической эффективности составили 220 290,5 тыс. рублей или 97,9% от утвержденного показателя);
- на мероприятия по созданию и обустройству парков и скверов в муниципальных образованиях республики – 120 296,4 тыс. рублей или 94%;
- на бюджетные инвестиции и капитальный ремонт социальной и инженерной инфраструктуры государственной собственности республики – 83 333,6 тыс. рублей или 97,9%;
- мероприятия по развитию и содержанию инфраструктуры садоводческих, огороднических и дачных некоммерческих объединений граждан – 22 532,5 тыс. рублей или 98,2%.

По подразделу «Жилищное хозяйство» расходы составили 2 182 250,5 тыс. рублей или 99% от утвержденного показателя.

По подразделу в полном объеме исполнены расходы на обеспечение мероприятий по капремонту многоквартирных домов и составили 1 346 275,7 тыс. рублей и предоставление трансфертов местным бюджетам на проведение мероприятий в области коммунального хозяйства – 62 280,1 тыс. рублей.

Расходы на мероприятия по обеспечению переселения граждан из аварийного жилищного фонда составили 748 986,3 тыс. рублей или 97,1% от утвержденного показателя (из них за счет средств государственной корпорации – Фонда содействия реформированию жилищно-коммунального хозяйства – 437 361,5 тыс. рублей).

По подразделу «Другие вопросы в области жилищно-коммунального хозяйства» расходы составили 101 125,2 тыс. рублей или 114,6% от утвержденного показателя, из них на обеспечение деятельности Государственной жилищной

инспекции республики – 87 567,9 тыс. рублей или 117,3%.

По подразделу в полном объеме исполнены расходы на реализацию государственных полномочий по осуществлению государственного контроля и надзора в области долевого строительства многоквартирных домов и (или) иных объектов недвижимости в сумме 11 557,3 тыс. рублей, обеспечение деятельности подведомственных учреждений – 2 000 тыс. рублей.

Уточненные назначения (показатели сводной бюджетной росписи) по данному разделу исполнены на 98,4% (таблица 11).


Таблица 11

Наименование	Уточненные назначения, тыс. руб.	Произведено расходов за 2017 год	
		тыс. руб.	в %
1	2	3	4=3/2
Жилищно-коммунальное хозяйство	14 629 351,8	14 393 300,7	98,4
- средства федерального бюджета	1 106 807,5	1 099 756	99,4
- средства бюджета РТ	12 610 035,9	12 486 477	99
- средства Фонда содействия реформированию ЖКХ	437 361,5	437 361,5	100
- средства некоммерческой организации «Фонд развития моногородов»	475 146,9	369 706,2	77,8
Жилищное хозяйство	2 204 772,5	2 182 250,5	99
Коммунальное хозяйство	8 564 232,9	8 384 638,1	97,9
Благоустройство	3 758 888,3	3 725 286,9	99,1
Другие вопросы в области жилищно-коммунального хозяйства	101 458	101 125,2	99,7

Результаты сравнительного анализа объемов произведенных расходов по разделу «Жилищно-коммунальное хозяйство» с показателями за 2016 год представлены на диаграмме 28.

Диаграмма 28

**Об объемах расходов по разделу «Жилищно-коммунальное хозяйство»
в 2016-2017 гг. (млн. руб.)**



В отчетном году расходы на переселение граждан из жилищного фонда, признанного аварийным и непригодным для проживания; снос или реконструкцию многоквартирных домов, признанных аварийными и подлежащими сносу или реконструкции составили – 748 986,3 тыс. рублей, из них 437 361,5 тыс. рублей – за счет средств Фонда содействия реформированию жилищно-коммунального хозяйства (в 2016 году – 2 666 074,5 тыс. рублей, из них 1 836 767,7 тыс. рублей – за счет средств Фонда содействия реформированию жилищно-коммунального хозяйства), что в основном оказало влияние на динамику расходов.

По разделу **«Охрана окружающей среды»** расходы составили 457 329,1 тыс. рублей или 101,4% от утвержденного показателя.

Расходы по разделу в отчетном году исполняли Министерство экологии и природных ресурсов республики (удельный вес в общей сумме расходов по разделу – 86,3%), Государственный комитет республики по биологическим ресурсам (7,9%), Министерство лесного хозяйства республики (3%), Министерство строительства, архитектуры и жилищно-коммунального хозяйства республики (2,8%).

Наибольший удельный вес в структуре расходов по разделу – 54,3% составляют расходы по подразделу «Другие вопросы в области охраны окружающей среды». По данному подразделу расходы составили 248 182,5 тыс. рублей или 104,1% от утвержденного показателя.

По подразделу в полном объеме исполнены расходы на осуществление полномочий Российской Федерации в области охраны и использования охотничьих ресурсов и составили 14 614,2 тыс. рублей (за счет средств федерального бюджета), уплату налога на имущество организаций и земельного налога – 1 550 тыс. рублей.

Расходы на поддержку региональных проектов в области обращения с отходами и ликвидации накопленного экологического ущерба составили 72 491,4 тыс. рублей (из них средств федерального бюджета – 26 821,8 тыс. рублей) или 99,8% от утвержденного показателя.

По подразделу «Охрана объектов растительного и животного мира и среды их обитания» расходы составили 209 146,6 тыс. рублей или 98,3% от утвержденного показателя, в том числе:

- на обеспечение деятельности природоохранных учреждений в сумме 98 919,3 тыс. рублей или 101,8% от утвержденного показателя (сложившийся уровень исполнения обусловлен освоением средств, выделенных из резервного фонда Кабинета Министров республики);

- на мероприятия по экологическому образованию и просвещению – 53 593,9 тыс. рублей или 98,4%;

- на обеспечение деятельности государственных природных заказников – 19 966,8 тыс. рублей или 98,9%;

- на реализацию мероприятий в области обращения с отходами производства и потребления – 15 705,5 тыс. рублей или 82,6%;

- на мероприятия по регулированию качества окружающей среды – 10 540,8 тыс. рублей или 92%;

- на бюджетные инвестиции и капитальный ремонт социальной и инженерной инфраструктуры государственной собственности республики – 5 256,6 тыс. рублей или 99,3%.

По подразделу в полном объеме исполнены расходы на осуществление полномочий Российской Федерации в области охраны и использования охотничьих ресурсов за счет средств федерального бюджета – 4 055,9 тыс. рублей, поддержку деятельности в области охраны окружающей среды – 1 000 тыс. рублей, осуществление полномочий РФ в области охраны и использования объектов животного мира (за исключением охотничьих ресурсов и водных биологических ресурсов) за счет средств федерального бюджета – 107,8 тыс. рублей.

Уточненные назначения по разделу «Охрана окружающей среды» исполнены на 98,5% (таблица 12).

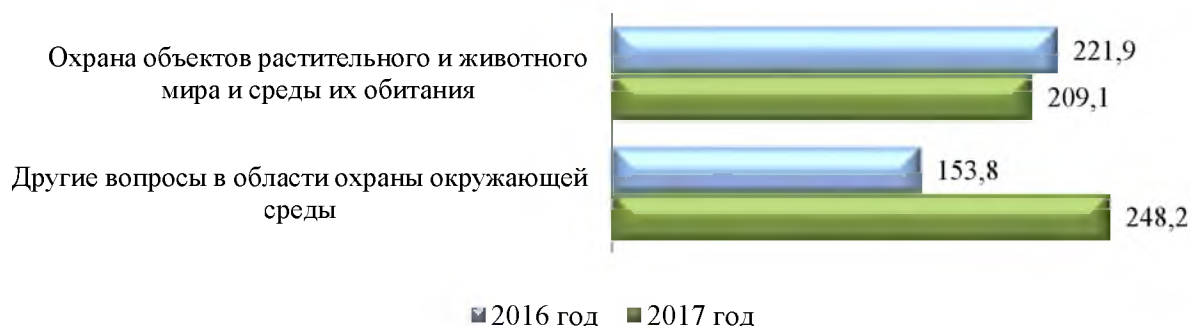
Таблица 12

Наименование раздела/подраздела	Уточненные назначения, тыс. руб.	Произведено расходов за 2017 год	
		тыс. руб.	в %
1	2	3	4=3/2
Охрана окружающей среды, в том числе:	464 401	457 329,1	98,5
- средства федерального бюджета	45 643,9	45 599,7	99,9
- средства бюджета РТ	418 757,1	411 729,4	98,3
Охрана объектов растительного и животного мира и среды их обитания	214 645,9	209 146,6	97,4
Другие вопросы в области охраны окружающей среды	249 755,1	248 182,5	99,4

Результаты сравнительного анализа объемов произведенных расходов по разделу «Охрана окружающей среды» с показателями за 2016 год представлены на диаграмме 29.

Диаграмма 29

ОБ ОБЪЕМАХ РАСХОДОВ ПО РАЗДЕЛУ «ОХРАНА ОКРУЖАЮЩЕЙ СРЕДЫ» В 2016-2017 ГГ. (млн. руб.)



В 2017 году раздел «Охрана окружающей среды» дополнен расходами на поддержку региональных проектов в области обращения с отходами и ликвидации накопленного экологического ущерба в сумме 72 491,4 тыс. рублей и расходами на осуществление полномочий Российской Федерации в области охраны и использования охотничьих ресурсов за счет средств федерального бюджета в сумме 14 614,2 тыс. рублей, что в основном оказало влияние на динамику расходов.

По разделу «Образование» расходы составили 44 644 089,7 тыс. рублей или 99,3% от утвержденного показателя.

Расходы по разделу в отчетном году исполняли 13 главных администраторов. Основной объем расходов произведен Министерством финансов республики (удельный вес в общей сумме расходов по разделу – 48,6%), Министерством образования и науки республики (27,2%), Министерством строительства, архитектуры и жилищно-коммунального хозяйства республики (15%), Министерством по делам молодежи и спорту республики (6,4%).

В структуре расходов по разделу «Образование» наибольший удельный вес – 54,2% составляют расходы по подразделу «Другие вопросы в области образования» (диаграмма 30).

Диаграмма 30

СТРУКТУРА РАСХОДОВ ПО РАЗДЕЛУ «ОБРАЗОВАНИЕ» ЗА 2017 ГОД (в %)



По подразделу «Другие вопросы в области образования» расходы составили 24 211 007 тыс. рублей или 99,9% от утвержденного показателя.

По данному подразделу основной объем (85,7%) расходов приходится на субвенции местным бюджетам на реализацию государственных полномочий республики в сфере образования и молодежной политики.

Расходы на указанные цели в отчетном году исполнены в полном объеме и составили 20 746 792 тыс. рублей, в том числе:

- на обеспечение государственных гарантий реализации прав на получение общедоступного и бесплатного дошкольного, начального общего, основного общего, среднего общего образования в муниципальных общеобразовательных организациях, обеспечение дополнительного образования детей в муниципальных общеобразовательных организациях в сумме 14 763 195,2 тыс. рублей;

- на обеспечение государственных гарантий реализации прав на получение общедоступного и бесплатного дошкольного образования в муниципальных дошкольных образовательных организациях – 5 744 491,7 тыс. рублей.

В структуре данных расходов основной объем составляют расходы на оплату труда воспитателей, педагогических работников и учителей дошкольных и общеобразовательных организаций.

Справочно: в отчетном году средняя заработная плата:

- педагогических работников дошкольных образовательных организаций республики составила 26 639,6 рублей или 105,7% от средней заработной платы в сфере общего образования республики *(согласно Указу Президента Российской Федерации от 7 мая №597 с 2013 года средняя заработная плата педагогических работников дошкольных образовательных организаций должна соответствовать средней заработной плате в сфере общего образования в регионе)*;

- педагогических работников общеобразовательных организаций – 29 858,7 тыс. рублей или 102% от средней заработной платы в республике *(согласно Указу Президента Российской Федерации от 7 мая №597 с 2012 года средняя заработная плата педагогических работников должна соответствовать средней заработной плате по региону)*.

По подразделу в полном объеме также исполнены расходы:

- на реализацию основных мероприятий по подготовке мирового чемпионата по профессиональному мастерству по стандартам «Ворлдскиллс» в г. Казани в 2019 году в сумме 345 860 тыс. рублей (за счет средств федерального бюджета);

- на поддержку талантливой молодежи – 119 050 тыс. рублей;

- на мероприятия по развитию детско-юношеского спорта – 79 952,2 тыс. рублей (средства в основном направлены на приобретение спортивного оборудования, инвентаря и формы для спортивных школ);

- на реализацию мероприятий в рамках федеральной целевой программы развития образования на 2016-2020 годы – 65 628,7 тыс. рублей, из них за счет средств федерального бюджета – 45 241,9 тыс. рублей (средства направлены в основном на подключение пилотных школьных информационно-библиотечных центров к электронной базе данных для пополнения фондов школьных библиотек электронными учебниками, развитие национальной региональной системы оценки качества образования, формирование современных управленческих и организационно-экономических механизмов в системе дополнительного образования детей);

- на осуществление полномочий Российской Федерации по контролю качества образования, лицензированию и государственной аккредитации образовательной деятельности, надзору и контролю за соблюдением законодательства в области образования – 40 048,5 тыс. рублей (за счет средств федерального бюджета).

В связи с освоением средств резервного фонда Кабинета Министров республики расходы:

- на предоставление трансфертов местным бюджетам на проведение мероприятий в области образования составили 711 201,6 тыс. рублей или 105,2% от утвержденного показателя;

- на обеспечение деятельности учреждений, обеспечивающих предоставление услуг в сфере образования, подведомственных Министерству образования и науки республики и Министерству культуры республики – 200 779,3 тыс. рублей или 101%.

По данному подразделу расходы:

- на проведение мероприятий для детей и молодежи составили 522 892,2 тыс. рублей или 99% (средства направлены, в том числе на реализацию образовательного проекта дистанционного обучения татарскому языку «Ана теле», выпуск художественно-анимационных изданий для первоклассников, на организацию подписки на периодические издания для школьных библиотек общеобразовательных организаций республики, организацию и проведение регионального чемпионата профессионального мастерства по стандартам WorldSkills, отраслевого чемпионата Digital Skills);

- на предоставление гранта Правительства Республики Татарстан «Алгырыш» – 99 955,3 тыс. рублей или 99,9%;

- на создание условий для сохранения, изучения и развития татарского, русского и других языков в республике, а также татарского языка за пределами республики – 98 413,3 тыс. рублей или 99,4%.

В связи с экономией бюджетных средств, образовавшейся по результатам размещения государственного заказа на конкурсной основе, расходы:

- на мероприятия, направленные на развитие образования в республике составили 805 455,3 тыс. рублей или 98,3% от утвержденного показателя (средства направлены в основном на приобретение учебных пособий для общеобразовательных организаций, оборудования для ресурсных центров);

- на закупку спортивного оборудования для специализированных детско-юношеских спортивных школ олимпийского резерва и училищ олимпийского резерва – 11 880 тыс. рублей или 96%;

- на противопожарные мероприятия в учреждениях образования – 10 045,1 тыс. рублей или 91,3%;

- на мероприятия по патриотическому воспитанию молодежи – 418,9 тыс. рублей или 85,5% (средства направлены в основном на издание пособий по патриотическому воспитанию детей и молодежи, республиканского конкурса «Учитель года Республики Татарстан по курсу ОБЖ», проведение республиканского слета «Школа безопасности» среди общеобразовательных учреждений республики).

С учетом сложившейся в текущем году динамики фактической численности педагогических работников-молодых специалистов, имеющих право на ежемесячную стимулирующую надбавку в течение первых трех лет непрерывной работы в учреждениях образования, расходы на указанные цели составили 42 643,7 тыс. рублей или 86,6% от утвержденного показателя.

По подразделу «Общее образование» расходы составили 10 548 971,7 тыс. рублей или 99,6% от утвержденного показателя, в том числе на модернизацию, строительство и капитальный ремонт объектов образования республики – 7 753 234,4 тыс. рублей или 99,4% от утвержденного показателя (из них: 1 726 857,8 тыс. рублей за счет средств федерального бюджета).

В 2017 году в рамках реализации указанных мероприятий в общеобразовательных организациях создано 3 323 новых места, в том числе 2 948 мест в 3-х новых общеобразовательных организациях.

По итогам реализации мероприятий по капитальному ремонту общеобразовательных организаций республики, доля образовательных учреждений, которые находятся в аварийном состоянии или требуют капитального ремонта в

общем количестве общеобразовательных организаций, снизилась в сравнении с 2016 годом с 18,3% до 7,4%.

По подразделу в полном объеме исполнены расходы на реализацию мероприятий в рамках федеральной целевой программы развития образования на 2016-2020 годы и составили 1 225,6 тыс. рублей, в том числе за счет средств федерального бюджета – 837 тыс. рублей (средства направлены на оснащенные оборудованием и средствами обучения общеобразовательных организаций, реализующих адаптированные образовательные программы).

По данному подразделу в диапазоне 99,5–99,9% исполнены расходы:

- на обеспечение деятельности общеобразовательных организаций реализующих адаптированные образовательные программы, в том числе имеющих интернат, организаций дополнительного образования, реализующих дополнительные общеобразовательные программы, а также организаций для детей-сирот и детей, оставшихся без попечения родителей составили 2 568 768,5 тыс. рублей;

- на предоставление выплат тренерам-преподавателям по спорту за подготовку спортсменов, спортсменам-инструкторам и спортсменам детских-юношеских спортивных школ олимпийского резерва республики за успешные выступления и достигнутые результаты – 58 682,3 тыс. рублей;

- дистанционное образование детей-инвалидов – 2 939,6 тыс. рублей.

По подразделу «Среднее профессиональное образование» расходы составили 4 686 380,7 тыс. рублей или 99,6% от утвержденного показателя, в том числе на обеспечение деятельности учреждений среднего профессионального образования в сумме 4 207 422 тыс. рублей или 100,2% от утвержденного показателя (сложившийся уровень исполнения расходов обусловлен освоением средств, выделенных из резервного фонда Кабинета Министров республики).

По данному подразделу расходы:

- на бюджетные инвестиции и капитальный ремонт социальной и инженерной инфраструктуры государственной собственности республики составили 282 259,1 тыс. рублей или 91,8% от утвержденного показателя (средства направлены

в основном на капитальный ремонт ГАПОУ «Казанский колледж коммунального хозяйства и строительства», многофункционального образовательного центра на базе филиала ГАПОУ «Сармановский аграрный колледж»);

- на реализацию мероприятий в рамках федеральной целевой программы развития образования на 2016-2020 годы – 174 212,8 тыс. рублей или 99,7%, из них за счет средств федерального бюджета – 87 106,4 тыс. рублей (средства направлены в основном капитальный ремонт здания ГАПОУ «Казанский техникум информационных технологий и связи»);

- на реализацию мероприятий по формированию доступной среды в Республике Татарстан – 16 918,4 тыс. рублей или 99,7%, из них: 6 259,8 тыс. рублей за счет средств федерального бюджета, (средства направлены в основном на капитальный ремонт ГАПОУ «Казанский торгово-экономический техникум»).

Расходы на предоставление выплат тренерам-преподавателям по спорту за подготовку спортсменов, спортсменам-инструкторам и спортсменам ГБОУ СПО «Казанское училище олимпийского резерва» за успешные выступления и достигнутые результаты составили 5 467 тыс. рублей или 94,3% от утвержденного показателя (уровень исполнения расходов обусловлен сложившейся в текущем году динамикой численности специалистов, имеющих право на получение данных выплат).

По подразделу «Молодежная политика и оздоровление детей» расходы составили 2 420 593,5 тыс. рублей или 100,6% от утвержденного показателя, из них расходы:

- на проведение мероприятий для детей и молодежи составили 379 131,7 тыс. рублей или 131,7% от утвержденного показателя (сложившийся уровень исполнения расходов обусловлен освоением средств, выделенных из резервного фонда Кабинета Министров республики на проведение программы новогодних мероприятий «Зима в парках», Всероссийского конкурса лидеров и руководителей детских и молодежных общественных объединений «Лидер XXI века», Всероссийского форума органов студенческого самоуправления профессиональных образовательных организаций);

- на мероприятия по обеспечению деятельности учреждений молодежной политики, подведомственных Министерству по делам молодежи республики – 172 191,8 тыс. рублей или 100,3% (сложившийся уровень исполнения расходов обусловлен в основном освоением дополнительных средств, выделенных из резервного фонда Кабинета Министров республики на выполнение государственного задания ГБУ «Молодежный центр «Сэлэт»).

В полном объеме исполнены расходы:

- на поддержку деятельности социально ориентированных некоммерческих организаций республики в области молодежной политики в сумме 87 943,4 тыс. рублей;

- на предоставление трансфертов местным бюджетам на компенсацию дополнительных расходов в сфере молодежной политики – 22 554,3 тыс. рублей;

- на реализацию мероприятий по созданию условий для повышения социальной и экономической активности сельской молодежи – 4 491,6 тыс. рублей.

По данному подразделу расходы:

- на мероприятия по организации отдыха, оздоровления детей и молодежи составили 1 425 272,9 тыс. рублей или 99% от утвержденного показателя (из них на капитальный ремонт оздоровительных лагерей в г. Казани – 2 834,9 тыс. рублей);

- на бюджетные инвестиции и капитальный ремонт социальной и инженерной инфраструктуры государственной собственности республики – 280 127,6 тыс. рублей или 79,1% (средства направлены в основном на капитальный ремонт здания Дворца молодежи в г. Бугульме, ГБУ «Республиканский центр по поддержке творчески одаренных детей и молодежи «Созвездие-Йолдызлык»).

По подразделу «Дошкольное образование» расходы составили 1 756 521,2 тыс. рублей или 85,5% от утвержденного показателя, в том числе на развитие, строительство и капитальный ремонт дошкольных образовательных организаций в муниципальных районах республики – 1 697 830,7 тыс. рублей или 85%, из них: 494 509 тыс. рублей за счет средств федерального бюджета, (в отчетном году не завершены работы по строительству и капитальному ремонту

отдельных объектов; неиспользованный остаток средств в 2018 году направлен на завершение работ по заключенным контрактам).

В республике продолжается работа по обеспечению доступности дошкольного образования. В текущем году завершено строительство 3 новых детских садов на 180 мест в Кукморском, Высокогорском, Арском муниципальных районах республики. Осуществлен ремонт и ввод в эксплуатацию здания бывшего детского сада на 175 мест и детского сада на 100 мест в г. Набережные Челны.

По данному подразделу расходы на предоставление трансфертов местным бюджетам на компенсацию расходов в области дошкольного образования составили 58 690,5 тыс. рублей или 100,7% от утвержденного показателя (сложившийся уровень исполнения расходов обусловлен освоением средств, выделенных из резервного фонда Кабинета Министров республики на материально-техническое оснащение дошкольных образовательных организаций).

По подразделу «Профессиональная подготовка, переподготовка и повышение квалификации» расходы составили 485 523,7 тыс. рублей или 111,1% от утвержденного показателя, из них на обеспечение деятельности учреждений дополнительного профессионального образования подведомственных Министерству образования и науки республики и Министерству культуры республики в сумме 371 503,2 тыс. рублей или 115,7% (сложившийся уровень исполнения расходов обусловлен освоением средств, выделенных из резервного фонда Кабинета Министров республики на предоставление субсидии АОУДПО «Институт развития образования Республики Татарстан» на реализацию мероприятий по созданию в республике системы профессионального роста учителей).

В 2017 году фактическая численность обучающихся сложилась ниже запланированного показателя, в этой связи расходы на подготовку, переподготовку и повышение квалификации кадров составили 48 718 тыс. рублей или 98% от утвержденного показателя, подготовку управленческих кадров для организаций народного хозяйства Российской Федерации – 4 622,4 тыс. рублей или 97,9% (из них: 2 022,9 тыс. рублей за счет средств федерального бюджета).

По подразделу «Дополнительное образование детей» расходы составили 354 196,3 тыс. рублей или 107,4% от утвержденного показателя (сложившийся уровень исполнения расходов обусловлен освоением средств резервного фонда Кабинета Министров республики), в том числе:

- на обеспечение деятельности учреждений подведомственных Министерству молодежи и спорта республики в сумме 342 480,8 тыс. рублей или 107,3% (средства направлены, в том числе на предоставления субсидии АОУДОД «Республиканская специализированная детско-юношеская спортивная школа олимпийского резерва «Батыр» на приобретение спортивного оборудования);

- на предоставление трансфертов местным бюджетам на компенсацию расходов в области дополнительного образования детей – 11 715,5 тыс. рублей или 112,% (средства направлены, в том числе на материально-техническое обеспечение учреждений дополнительного образования).

В сравнении с уточненными назначениями (показателями сводной бюджетной росписи) расходы по данному разделу исполнены на 98,7% (таблица 13).

Таблица 13

Наименование раздела/подраздела	Уточненные назначения, тыс. руб.	Произведено расходов за 2017 год	
		тыс. руб.	в %
1	2	3	4=3/2
Образование, в том числе:	45 235 718,7	44 644 089,7	98,7
- средства федерального бюджета	2 780 702,1	2 764 639	99,4
- средства бюджета Республика Татарстан	42 455 016,6	41 879 450,7	98,6
Дошкольное образование	2 055 471,3	1 756 521,2	85,5
Общее образование	10 634 623,6	10 548 971,7	99,2
Дополнительное образование	329 770,8	354 196,3	107,4
Среднее профессиональное образование	354 196,4	354 196,3	100
Профессиональная подготовка, переподготовка и повышение квалификации	4 712 668,6	4 686 380,7	99,4
Высшее образование	487 397,4	485 523,7	99,6
Молодежная политика	229 118,2	180 895,6	79
Другие вопросы в области образования	2 507 771,7	2 420 593,5	96,5

Результаты сравнительного анализа объемов произведенных расходов по разделу «Образование» с показателями за 2016 год представлены на диаграмме 31.

Диаграмма 31

ОБ ОБЪЕМАХ РАСХОДОВ ПО РАЗДЕЛУ «ОБРАЗОВАНИЕ» В 2016-2017 ГГ. (млн. руб.)



В 2017 году по подразделу «Общее образование» раздела «Образование» расходы на развитие, строительство, реконструкцию и капитальный ремонт объектов образования составили 7 753 234,4 тыс. рублей (в 2016 году – 8 944 411,3 тыс. рублей), что в основном оказало влияние на динамику расходов.

По разделу «Культура, кинематография» расходы составили 8 954 142,3 тыс. рублей или 99,3% от утвержденного показателя.

Расходы по разделу исполняли Министерство культуры республики (удельный вес в общей сумме расходов по разделу – 85,3%), Министерство строительства, архитектуры и жилищно-коммунального хозяйства республики (9,5%), Министерство финансов республики (3,3%), Государственный историко-архитектурный и художественный музей-заповедник «Казанский Кремль» (1,9%).

В общем объеме расходов по разделу удельный вес расходов по подразделу «Культура» составил 97,2%, подразделу «Прикладные научные исследования в области культуры, кинематографии» – 1%, подразделу «Другие вопросы в области культуры, кинематографии» – 0,9%, подразделу «Кинематография» – 0,9%.

По подразделу «Культура» расходы составили 8 699 363,3 тыс. рублей или 99,2% от утвержденного показателя.

По подразделу в полном объеме исполнены расходы:

- на поддержку творческой деятельности муниципальных театров в городах с численностью населения до 300 тысяч человек – 27 426,7 тыс. рублей (в том числе за счет средств федерального бюджета – 24 684 тыс. рублей);

- на поддержку отрасли культуры – 24 383,5 тыс. рублей, в том числе за счет средств федерального бюджета – 8 987,9 тыс. рублей (в основном на поддержку муниципальных учреждений культуры, находящихся на территории сельских поселений);

- на реализацию мероприятий по укреплению единства российской нации и этнокультурному развитию народов – 12 523,8 тыс. рублей (в том числе за счет средств федерального бюджета – 4 633,8 тыс. рублей);

- на поддержку творческой деятельности и техническое оснащение детских и кукольных театров – 9 772,4 тыс. рублей (в том числе за счет средств федерального бюджета – 8 795,2 тыс. рублей);

- на комплектование книжных фондов библиотек муниципальных образований – 8 127 тыс. рублей;

- на реализацию мероприятий по предупреждению и ликвидации последствий чрезвычайных ситуаций и стихийных бедствий – 1 926,5 тыс. рублей;

- на реализацию мероприятий по формированию доступной среды в Республике Татарстан – 500 тыс. рублей (в том числе за счет средств федерального бюджета – 185 тыс. рублей).

Расходы по подразделу:

- на строительство и капитальный ремонт объектов культуры в рамках бюджетных инвестиций и капитального ремонта социальной и инженерной инфраструктуры государственной собственности республики исполнены в сумме 848 520,6 тыс. рублей или 87,4% от утвержденного показателя (средства резервного фонда направлены на проведение капитального ремонта сельских домов культуры);

- на реализацию комплексного проекта «Культурное наследие – остров-град Свияжск и древний Болгар» – 707 302,4 тыс. рублей или 99,5% (в том числе за счет средств федерального бюджета – 310 775 тыс. рублей);

- на предоставление грантов в области культуры – 302 308,7 тыс. рублей или 99,7%;

- на обеспечение деятельности государственных музеев-заповедников – 166 485,4 тыс. рублей или 99,96%;

- на мероприятия по развитию библиотечного дела – 17 902,5 тыс. рублей или 89,5%.

В связи с освоением средств резервного фонда Кабинета Министров республики расходы:

- на обеспечение деятельности подведомственных учреждений культуры составили 2 074 408,7 тыс. рублей или 101,5% от утвержденного показателя;

- на реализацию мероприятий в сфере культуры и кинематографии – 671 721,6 тыс. рублей или 103,8% (в основном на предоставление субсидий Региональному Благотворительному Общественному Фонду «Сфорцандо»);

- на компенсацию дополнительных расходов, возникших в результате решений, принятых органами власти другого уровня – 269 860,4 тыс. рублей или 100,9% (трансферты бюджетам муниципальных образований);

- на поддержку деятельности творческих союзов – 28 939,4 тыс. рублей или 102,6%;

- на компенсацию дополнительных расходов на обеспечение деятельности автономных и бюджетных учреждений – 24 430,1 тыс. рублей или 108,8% (трансферты бюджетам муниципальных образований).

По подразделу «Кинематография» расходы составили 83 634,4 тыс. рублей или 98,9% от утвержденного показателя,.

По подразделу в полном объеме исполнены расходы:

- на обеспечение деятельности подведомственных учреждений Министерства культуры в сумме 39 278,3 тыс. рублей;

- на предоставление грантов в области кинематографии – 1 929,2 тыс. рублей.

Утвержденные показатели на мероприятия в сфере культуры и кинематографии исполнены на 97,9% или 41 976,9 тыс. рублей.

По подразделу «Прикладные научные исследования в области культуры, кинематографии» расходы исполнены в полном объеме и составили

89 225 тыс. рублей (на реализацию комплексного проекта «Культурное наследие – остров-град Свияжск и древний Болгар» за счет средств федерального бюджета).

По подразделу «Другие вопросы в области культуры, кинематографии» расходы составили 81 919,6 тыс. рублей или 103,7% от утвержденного показателя.

По данному подразделу на уровне годовых назначений исполнены расходы на осуществление полномочий Российской Федерации по государственной охране объектов культурного наследия федерального значения в сумме 2 536,3 тыс. рублей (за счет средств федерального бюджета).

В связи с освоением средств резервного фонда Кабинета Министров республики расходы на обеспечение деятельности Министерства культуры и его подведомственных учреждений составили 74 645,2 тыс. рублей или 103,5%, премирование в области литературы и искусства, образования, печатных средств массовой информации, науки и техники и иные поощрения за особые заслуги перед государством – 2 300 тыс. рублей или 121,1%.

В сравнении с уточненными назначениями (показателями сводной бюджетной росписи) расходы по данному разделу исполнены на 98,5% (таблица 14).

Таблица 14

Наименование	Уточненные назначения, тыс. руб.	Произведено расходов за 2017 год	
		тыс. руб.	в %
1	2	3	4=3/2
Культура, кинематография, в том числе:	9 094 569,8	8 954 142,3	98,5
- средства федерального бюджета	449 822,3	449 822,3	100
- средства бюджета РТ	8 644 747,5	8 504 320	98,4
Культура	8 838 008	8 699 363,3	98,4
Кинематография	84 546,8	83 634,4	98,9
Прикладные научные исследования в области культуры, кинематографии	89 225	89 225	100
Другие вопросы в области культуры, кинематографии	82 790	81 919,6	98,9

Результаты сравнительного анализа объемов произведенных расходов по разделу «Культура, кинематография» с показателями за 2016 год показывают, что изменение расходов на сумму 2 155 991,2 тыс. рублей в основном обусловлено динамикой объемов средств, направленных на реализацию мероприятий по сохранению и эффективному использованию объектов культурного наследия в

рамках госпрограммы «Развитие культуры Республики Татарстан на 2014-2020 годы», а также бюджетные инвестиции и капитальный ремонт социальной и инженерной инфраструктуры государственной собственности республики.

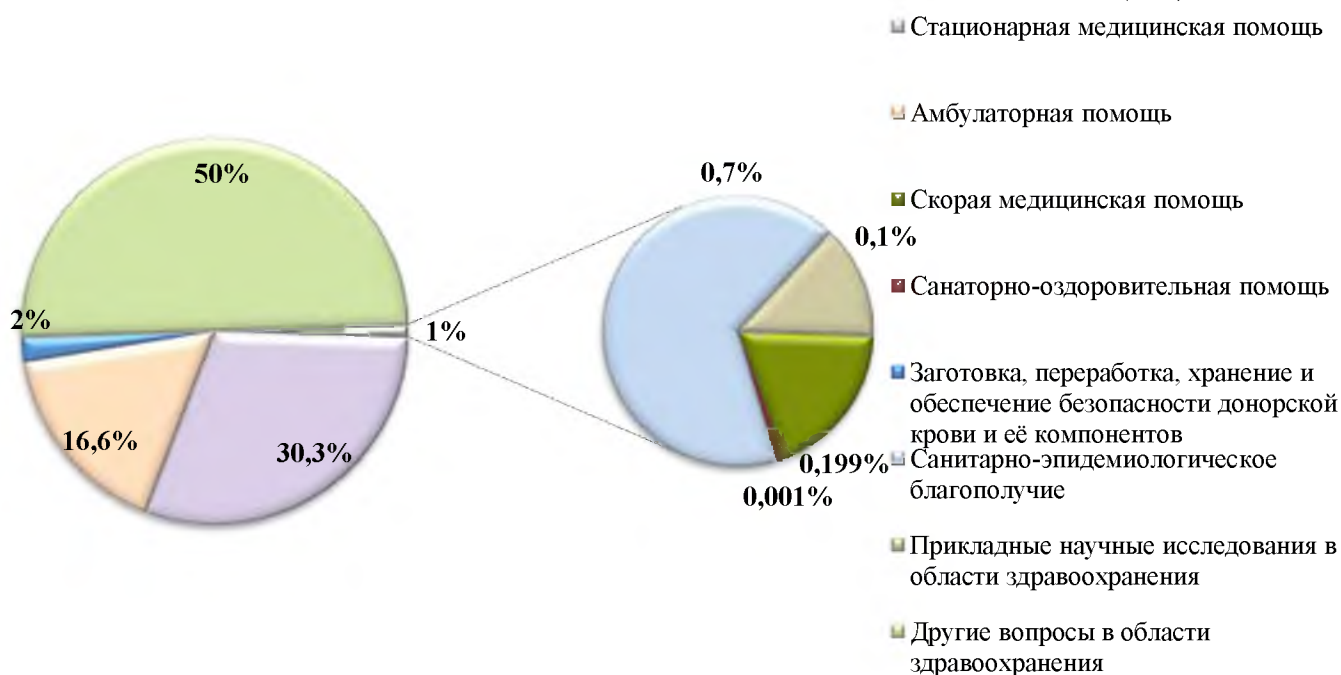
По разделу «Здравоохранение» расходы составили 20 110 853,4 тыс. рублей или 97,1% от утвержденного показателя.

Расходы по разделу в отчетном году исполняли Министерство здравоохранения республики (удельный вес в общей сумме расходов по разделу – 52,8%), Министерство финансов республики (35,8%), Министерство строительства, архитектуры и жилищно-коммунального хозяйства республики (11,1%), Министерство по делам гражданской обороны и чрезвычайным ситуациям республики (0,3%).

В структуре расходов по разделу «Здравоохранение» наибольший удельный вес составляют расходы по подразделу «Другие вопросы в области здравоохранения» – 50% (диаграмма 32).

Диаграмма 32

СТРУКТУРА РАСХОДОВ ПО РАЗДЕЛУ «ЗДРАВООХРАНЕНИЕ» ЗА 2017 ГОД (в %)



По подразделу «Другие вопросы в области здравоохранения» расходы составили 10 049 313,6 тыс. рублей или 99,9% от утвержденного показателя.

По данному подразделу на уровне утвержденных показателей исполнены расходы:

- на реализацию преимущественно одноканального финансирования медицинских организаций через систему обязательного медицинского страхования в сумме 4 554 676 тыс. рублей;

- на софинансируемые расходы на оказание гражданам высокотехнологичной медицинской помощи, не включенной в базовую программу ОМС – 2 560 201,8 тыс. рублей (из них 480 207,7 тыс. рублей – за счет средств федерального бюджета);

- на регулирование в установленном порядке отношений, возникающих в сфере обращения лекарственных средств – 712 257,6 тыс. рублей;

- на организацию обеспечения детей первых трех лет жизни специальными продуктами детского питания по рецептам врачей – 234 782,8 тыс. рублей;

- на организацию долечивания (реабилитации) работающих граждан непосредственно после стационарного лечения в условиях санаторно-курортного учреждения (государственного автономного учреждения здравоохранения) – 136 830,5 тыс. рублей;

- на реализацию мероприятий государственных программ «Обеспечение общественного порядка и противодействие преступности в Республике Татарстан на 2014-2020 годы» и «Развитие молодежной политики, физической культуры и спорта в Республике Татарстан на 2014-2020 годы» – 88 350 тыс. рублей;

- на мероприятия по закупке оборудования и расходных материалов для неонатального и аудиологического скрининга – 9 598 тыс. рублей;

- на осуществление переданных полномочий РФ в сфере охраны здоровья граждан – 5 130,9 тыс. рублей (за счет средств федерального бюджета);

- на мероприятия по пренатальной (дородовой) диагностике – 1 298,7 тыс. рублей.

Утвержденные показатели по расходам:

- на прочие мероприятия в области здравоохранения исполнены на 98,3% и составили 331 991,9 тыс. рублей;

- на управление специализированной медицинской помощью – на 98,1% и составили 210 577 тыс. рублей;

- на финансовое обеспечение мер государственной поддержки врачей-специалистов, врачей клиничко-лабораторной диагностики, получивших гранты Правительства Республики Татарстан – на 69% и составили 63 500 тыс. рублей (уровень исполнения обусловлен тем, что фактический показатель численности получателей выплат сложился ниже планового). В отчетном году выдано 127 грантов, из них 76 грантов – врачам, прибывшим на работу в медицинские учреждения республики из других регионов Российской Федерации;

- на организацию проведения диспансеризации государственных гражданских служащих республики – на 98,7% и составили 21 746,6 тыс. рублей;

- на бюджетные инвестиции и капитальный ремонт социальной и инженерной инфраструктуры государственной собственности республики – на 99,5% и составили 12 099,6 тыс. рублей или (средства направлены на строительство одного из отделений ГАУЗ «Республиканское бюро судебномедицинской экспертизы» и капитальный ремонт зданий ГАУЗ «Республиканский дом ребенка специализированный» в г. Набережные Челны);

- на финансовое обеспечение мер социальной поддержки врачей – молодых специалистов – на 61,3% и составили 267,5 тыс. рублей (уровень исполнения обусловлен тем, что фактическая численность получателей выплат сложилась ниже планового показателя).

В связи с освоением средств, выделенных из резервного фонда Кабинета Министров республики, выше утвержденных показателей по данному разделу исполнены расходы:

- на содержание учреждений, обеспечивающих предоставление услуг в сфере здравоохранения в сумме 565 466,9 тыс. рублей или 100,1%;

- на материально-техническое обеспечение учреждений здравоохранения – 253 177,3 тыс. рублей или 113,3%;

- на обеспечение деятельности Министерства здравоохранения республики – 106 165,5 тыс. рублей или 107%;

- на содержание учебно-методических кабинетов, централизованных бухгалтерий, групп хозяйственного обслуживания, учебных фильмотек,

межшкольные учебно-производственных комбинатов, логопедических пунктов – 21 025,2 тыс. рублей или 103,6%.

По подразделу «Стационарная медицинская помощь» расходы составили 6 105 649,1 тыс. рублей или 98,5% от утвержденного показателя.

В полном объеме по данному подразделу исполнены расходы:

- на материально-техническое обеспечение учреждений здравоохранения – 298 363,8 тыс. рублей;

- на обеспечение деятельности ГБУЗ «Республиканский центр реабилитации МЧС Республики Татарстан им. Ш.С. Каратая» – 51 185,1 тыс. рублей;

- на обеспечение деятельности учреждений, подведомственных Министерству здравоохранения республики – 40 297,1 тыс. рублей.

Утвержденные показатели по расходам:

- на бюджетные инвестиции и капитальный ремонт социальной и инженерной инфраструктуры государственной собственности республики исполнены на 80,6% и составили 330 470,7 тыс. рублей (в отчетном году не завершены работы по капитальному ремонту здания ГАУЗ «Городская больница № 11» в г. Казани, а также здания ГАУЗ «Республиканская клиническая инфекционная больница им. профессора А.Ф. Агафонова» в г. Казани; неиспользованный остаток средств планируется направить в 2018 году на завершение работ по заключенным договорам);

- на единовременные выплаты медицинским работникам – на 88,4% и составили 60 129,9 тыс. рублей.

В соответствии с Федеральным законом «Об обязательном медицинском страховании в Российской Федерации» указанные выплаты осуществляются медицинским работникам в возрасте до 50 лет, имеющим высшее образование, прибывшим или переехавшим на работу в сельский населенный пункт (рабочий поселок, поселок городского типа) в размере 1 млн. рублей на одного работника за счет межбюджетных трансфертов из бюджета Федерального фонда ОМС и средств бюджетов субъектов Российской Федерации в соотношении 60% и 40% соответственно.

В отчетном году указанное соотношение соблюдено: расходы на единовременные компенсационные выплаты медицинским работникам за счет средств бюджета республики составили 24 052 тыс. рублей или 40% от общего объема.

По подразделу «Амбулаторная помощь» расходы составили 3 333 294,8 тыс. рублей или 86,8% от утвержденного показателя, из них:

- на бюджетные инвестиции и капитальный ремонт социальной и инженерной инфраструктуры государственной собственности республики – 1 877 529 тыс. рублей или 78,5% (в отчетном году не завершены мероприятия по капитальному ремонту и приобретению медицинского оборудования для амбулаторно-поликлинических учреждений Альметьевска, Казани, Набережных Челнов, Нижнекамска; неиспользованный остаток средств планируется направить в 2018 году на завершение работ);

- на оказание отдельным категориям граждан социальной услуги по обеспечению лекарственными препаратами, а также специализированными продуктами лечебного питания для детей-инвалидов – 1 099 326,5 тыс. рублей или 100,9% (за счет средств федерального бюджета);

- на реализацию отдельных полномочий в области лекарственного обеспечения – 349 184 тыс. рублей или 98,9% (за счет средств федерального бюджета).

По подразделу «Заготовка, переработка, хранение и обеспечение безопасности донорской крови и ее компонентов» расходы исполнены в полном объеме и составили 424 009,5 тыс. рублей, в том числе:

- на содержание центров, станций и отделений переливания крови в сумме 422 893,3 тыс. рублей.

- на проведение ремонтных работ в здании государственного автономного учреждения здравоохранения «Республиканский центр крови Министерства здравоохранения Республики Татарстан» в г. Казани – 1 116,2 тыс. рублей.

По подразделу «Скорая медицинская помощь» расходы составили 37 801 тыс. рублей или 97,2% от утвержденного показателя, в том числе:

- на содержание станций и отделений скорой медицинской помощи в сумме 13 356,7 тыс. рублей (исполнены в полном объеме);

- на капитальный ремонт зданий ГАУЗ «Станция скорой медицинской помощи» – 12 701,1 тыс. рублей или 92,1% (сложившийся уровень исполнения обусловлен в основном экономией, образовавшейся по результатам проведения конкурсных процедур);

- на медицинское обеспечение чемпионата мира по футболу 2018 года – 11 743,2 тыс. рублей (исполнены в полном объеме).

По подразделу «Санитарно-эпидемиологическое благополучие» расходы исполнены в полном объеме и составили 133 532,6 тыс. рублей, в том числе:

- на централизованные закупки вакцин для проведения профилактических прививок по эпидемическим показаниям в сумме 78 250,6 тыс. рублей;

- на реализацию государственных полномочий по организации осуществления мероприятий по проведению дезинфекции, дезинсекции и дератизации, санитарно-противоэпидемических (профилактических) мероприятий – 54 914,5 тыс. рублей;

- на медицинское обеспечение чемпионата мира по футболу 2018 года – 367,5 тыс. рублей.

По подразделу «Прикладные научные исследования в области здравоохранения» расходы исполнены в полном объеме и составили 27 133,6 тыс. рублей.

Законом о бюджете на 2017 год бюджетные ассигнования по подразделу «Санаторно-оздоровительная помощь» не предусмотрены. В отчетном году по данному подразделу за счет средств, выделенных из резервного фонда Кабинета Министров республики, расходы составили 119,2 тыс. рублей. Средства направлены на реализацию мероприятий для детей с ограниченными возможностями здоровья, находящихся в организациях санаторного типа.

В сравнении с уточненными назначениями (показателями сводной бюджетной росписи) расходы по данному разделу исполнены на 96,8% (таблица 15).

Таблица 15

Наименование раздела/подраздела	Уточненные назначения, тыс. руб.	Произведено расходов за 2017 год	
		тыс. руб.	в %
1	2	3	4=3/2
Здравоохранение, в том числе:	20 776 125,9	20 110 853,4	96,8
- средства федерального бюджета	2 039 308,1	2 034 092,2	99,7
- средства Федерального фонда ОМС (через бюджет Территориального фонда ОМС РТ)	36 600	36 077,9	98,6
- средства бюджета Республики Татарстан	18 700 217,8	18 040 683,3	96,5
Стационарная медицинская помощь	6 201 686,3	6 105 649,1	98,5
Амбулаторная помощь	3 851 915,5	3 333 294,8	86,5
Скорая медицинская помощь	38 892,3	37 801	97,2
Санаторно-оздоровительная помощь	119,2	119,2	100
Заготовка, переработка, хранение и обеспечение безопасности донорской крови и ее компонентов	424 015,5	424 009,5	100
Санитарно-эпидемиологическое благополучие	133 532,6	133 532,6	100
Прикладные научные исследования в области здравоохранения	27 133,6	27 133,6	100
Другие вопросы в области здравоохранения	10 098 830,9	10 049 313,6	99,5

Результаты сравнительного анализа объемов произведенных расходов по разделу «Здравоохранение» с показателями за 2016 год представлены на диаграмме 33.

Диаграмма 33

ОБ ОБЪЕМАХ РАСХОДОВ ПО РАЗДЕЛУ «ЗДРАВООХРАНЕНИЕ» В 2016-2017 ГГ. (млн. руб.)



Сложившаяся динамика обусловлена в основном изменениями, внесенными в бюджетную классификацию – с 2017 года расходы на взносы на обязательное медицинское страхование неработающего населения отражаются по подразделу «Социальное обеспечение населения» раздела «Социальная политика» (в 2017 году – 12 936 944,5 тыс. рублей), ранее указанные расходы отражались по подразделу «Другие вопросы в области здравоохранения» раздела «Здравоохранение».

По разделу «Социальная политика» расходы составили 37 422 052,2 тыс. рублей или 99,6% от утвержденного показателя.

Расходы по разделу исполняли 29 главных администраторов. Основным объемом расходов произведен: Министерством труда, занятости и социальной защиты республики (удельный вес в общей сумме расходов по разделу – 56,7%), Министерством финансов республики (35%), Министерством образования и науки республики (3%), Министерством транспорта и дорожного хозяйства республики (2,3%).

В структуре расходов по разделу «Социальная политика» наибольший удельный вес – 73,1% составляют расходы по подразделу «Социальное обеспечение населения» (диаграмма 34).

Диаграмма 34

СТРУКТУРА РАСХОДОВ ПО РАЗДЕЛУ «СОЦИАЛЬНАЯ ПОЛИТИКА» ЗА 2017 ГОД (в %)



По подразделу «Социальное обеспечение населения» основной объем (59%) составляют расходы на исполнение публичных нормативных обязательств

республики (обязательства перед гражданами, подлежащие исполнению в денежной форме).

В отчетном году обязательства по денежным выплатам, направляемым малообеспеченным, многодетным семьям, семьям, воспитывающим детей-инвалидов, пенсионерам, ветеранам труда, труженикам тыла, а также другим категориям граждан выполнены в полном объеме и составили 16 116 208,4 тыс. рублей.

Система социальных выплат (в денежной и не денежной формах) включает 30 видов федеральных и 49 видов республиканских мер, из них 15 мер предоставляются с учетом доходов граждан.

В 2017 году доля граждан, доходы которых доведены до величины прожиточного минимума и выше за счет предоставления мер социальной поддержки, в общей численности малоимущих граждан, обратившихся в органы социальной защиты составила 22,1%. Количество семей с детьми, среднедушевой доход которых ниже прожиточного минимума, в 2017 году по сравнению с 2016 годом, снизилось на 23%.

В 2017 году расходы по обеспечению жильем отдельных категорий граждан, установленных федеральным и республиканским законодательством, составили 1 046 312,7 тыс. рублей или 99% от утвержденного показателя, в том числе:

- на обеспечение жильем отдельных категорий граждан, установленных Федеральным законом «О ветеранах», в соответствии с Указом Президента Российской Федерации «Об обеспечении жильем ветеранов Великой Отечественной войны 1941-1945 годов» – 159 313,6 тыс. рублей или 99,95% от утвержденного показателя (за счет средств федерального бюджета);

- на обеспечение жильем отдельных категорий граждан, установленных Федеральными законами «О ветеранах» и «О социальной защите инвалидов в Российской Федерации» – 114 454,8 тыс. рублей или 99,9% (за счет средств федерального бюджета);

- на предоставление молодым семьям социальных выплат на приобретение жилья эконом-класса – 53 849,8 тыс. рублей или 99%;

- на обеспечение жильем многодетных семей, имеющих пять и более детей, нуждающихся в улучшении жилищных условий – 144 344,9 тыс. рублей или 99,9%;
- на обеспечение предоставления жилых помещений детям-сиротам и детям, оставшимся без попечения родителей, лицам из их числа по договорам найма специализированных жилых помещений – 346 724,6 тыс. рублей или 100%;
- на реализацию мероприятий федеральной целевой программы «Устойчивое развитие сельских территорий на 2014-2017 годы и на период до 2020 года» (обеспечение жильем граждан, проживающих в сельской местности) – 223 195,2 тыс. рублей, из них за счет средств федерального бюджета – 156 214,2 тыс. рублей или 100%;
- на обеспечение жильем граждан, уволенных с военной службы (службы), и приравненных к ним лиц – 1 164,5 тыс. рублей (за счет средств федерального бюджета) или 99,9%.

По данному подразделу в полном объеме исполнены расходы:

- на уплату страховых взносов на обязательное медицинское страхование неработающего населения в сумме 12 936 944,5 тыс. рублей;
- на обеспечение равной доступности услуг общественного транспорта – 868 918,7 тыс. рублей;
- на выплату вознаграждения приемному родителю – 174 835,7 тыс. рублей;
- на обеспечение питанием обучающихся в профессиональных образовательных организациях – 58 089,1 тыс. рублей;
- на санаторно-курортное лечение работников бюджетной сферы и пенсионеров – 132 160,9 тыс. рублей;
- на реализацию мероприятий по формированию доступной среды в Республике Татарстан – 94 817,7 тыс. рублей, из них за счет средств федерального бюджета – 35 082,6 тыс. рублей (средства направлены на реализацию мероприятий, направленных на обеспечение доступности объектов и услуг в приоритетных сферах жизнедеятельности инвалидов и других маломобильных групп населения).

В 2017 году расходы на обеспечение деятельности учреждений в системе социального обслуживания населения, в том числе на материально-техническое

оснащение и установку индивидуальных тепловых пунктов с погодным регулированием температурного режима и приборов учета тепла, составили 3 475 330,5 тыс. рублей или 97,6% от утвержденного показателя (учреждения социального обслуживания финансируются исходя из фактической численности получателей услуг).

В сравнении с уточненными назначениями расходы по данному разделу исполнены на 99,2% (таблица 16).

Таблица 16

Наименование раздела/подраздела	Уточненные назначения, тыс. руб.	Произведено расходов за 2017 год	
		тыс. руб.	в %
1	2	3	4=3/2
Социальная политика, в том числе:	37 726 593,2	37 422 052,2	99,2
- средства федерального бюджета	5 162 876,2	5 018 266,8	97,2
- средства Пенсионного фонда РФ	5 537,3	5 516,8	99,6
- средства бюджета РТ	32 558 179,7	32 398 268,6	99,5
Пенсионное обеспечение	780 899,2	777 869,4	99,6
Социальное обслуживание населения	5 502 886,9	5 405 783,7	98,2
Социальное обеспечение населения	27 547 167,2	27 374 063	99,4
Охрана семьи и детства	3 647 269,4	3 617 928,1	99,2
Другие вопросы в области социальной политики	248 370,5	246 408	99,2

Результаты сравнительного анализа объемов произведенных расходов по разделу «Социальная политика» с показателями за 2016 год представлены на диаграмме 35.

Диаграмма 35

ОБ ОБЪЕМАХ РАСХОДОВ ПО РАЗДЕЛУ «СОЦИАЛЬНАЯ ПОЛИТИКА» В 2016-2017 ГГ. (млн. руб.)



На динамику расходов по разделу «Социальная политика» оказали влияние изменение объема расходов на развитие, строительство, реконструкцию и капитальный ремонт учреждений социального обслуживания (в 2017 году – 1 920 718 тыс. рублей, в 2016 году – 1 239 421,2 тыс. рублей), а также включение расходов на выполнение территориальной программы обязательного медицинского страхования в рамках базовой программы обязательного медицинского страхования в сумме 12 936 944,5 тыс. рублей, отражаемых в 2016 году по разделу «Здравоохранение».

По разделу **«Физическая культура и спорт»** расходы составили 9 577 527,4 тыс. рублей или 100,6% от утвержденного показателя.

Расходы по разделу в отчетном году исполняли Министерство по делам молодежи и спорту республики (удельный вес в общей сумме расходов по разделу – 79%), Министерство строительства, архитектуры и жилищно-коммунального хозяйства республики (20,6%) и Министерство финансов республики (0,4%).

В структуре расходов по разделу «Физическая культура и спорт» наибольший удельный вес составляют расходы по подразделу «Физическая культура» – 86,2% (диаграмма 36).

Диаграмма 36

СТРУКТУРА РАСХОДОВ ПО РАЗДЕЛУ «ФИЗИЧЕСКАЯ КУЛЬТУРА И СПОРТ» ЗА 2017 ГОД (в %)



По подразделу «Физическая культура» расходы составили 8 251 886 тыс. рублей или 99,8% от утвержденного показателя.

По данному разделу в полном объеме исполнены расходы:

- на обеспечение деятельности учреждений, подведомственных Министерству по делам молодежи и спорту республики в сумме 456 583,7 тыс. рублей;

- на мероприятия по поддержке социально ориентированных некоммерческих организаций в республике – 64 842,9 тыс. рублей.

Утвержденные показатели:

- на развитие, строительство, реконструкцию и капитальный ремонт объектов физической культуры республики исполнены на 99,7% или 6 488 322,5 тыс. рублей

- на реализацию мероприятий по подготовке и проведению чемпионата мира по футболу в 2018 году в Российской Федерации – на 99,9% или 1 233 487,2 тыс. рублей, из них за счет средств федерального бюджета – 811 345,4 тыс. рублей (средства направлены на реализацию мероприятий, связанных с поставкой, монтажом и демонтажем строений и сооружений временного назначения и вспомогательного использования для подготовки и проведения спортивных соревнований, а также реконструкцию тренировочных площадок);

- на реализацию мероприятий федеральной целевой программы «Устойчивое развитие сельских территорий на 2014-2017 годы и на период до 2020 года» – 2 764 тыс. рублей или 93,4%, из них за счет средств федерального бюджета – 1 904,3 тыс. рублей (средства направлены на строительство универсальных спортивных площадок в Балтасинском и Лаишевском муниципальных районах).

По подразделу «Спорт высших достижений» расходы составили 969 960,3 тыс. рублей или 107,6% от утвержденного показателя, в том числе на обеспечение мероприятий в сфере физической культуры и спорта – 936 628,3 тыс. рублей или 107,9% (сложившийся уровень исполнения расходов обусловлен в основном освоением средств, выделенных из резервного фонда Кабинета Министров республики, на проведение спортивных мероприятий, в том числе чемпионата Европы по тхэквондо среди мужчин и женщин, первенства мира по борьбе на поясах среди юниоров в г. Казани, проведение Всероссийских соревнований по тяжелой атлетике, международного турнира по самбо).

По данному разделу в полном объеме исполнены расходы:

- на адресную финансовую поддержку спортивных организаций, осуществляющих подготовку спортивного резерва для сборных команд Российской

Федерации в сумме 16 248,7 тыс. рублей, из них за счет средств федерального бюджета – 6 012 тыс. рублей;

- на закупку спортивного оборудования для специализированных детско-юношеских спортивных школ олимпийского резерва и училищ олимпийского резерва – 9 000 тыс. рублей, из них за счет средств федерального бюджета – 6 651 тыс. рублей;

- на бюджетные инвестиции и капитальный ремонт социальной и инженерной инфраструктуры государственной собственности республики – 3 562,4 тыс. рублей (средства направлены на проектно-изыскательские работы по объекту «Временная инфраструктура фестиваля болельщиков FIFA на территории Центра семьи «Казан» в г. Казани»).

По подразделу «Массовый спорт» расходы составили 294 335,2 тыс. рублей или 99,9% от утвержденного показателя, в том числе на реализацию мероприятий в рамках федеральной целевой программы «Развитие физической культуры и спорта в Российской Федерации на 2016-2020 годы» – 120 073,6 тыс. рублей или 99,5%, из них за счет средств федерального бюджета – 37 391,7 тыс. рублей (средства направлены на строительство крытого плавательного бассейна в жилом массиве «Дербышки» и футбольного поля для МБОУДО «Детско-юношеская спортивная школа «Савиново» в г. Казани, а также закупку комплектов искусственных покрытий для футбольных полей детско-юношеских спортивных школ).

Расходы на мероприятия физической культуры и спорта в области массового спорта составили 133 368,5 тыс. рублей или 106,5% от утвержденного показателя (сложившийся уровень исполнения утвержденных назначений обусловлен освоением средств, выделенных из резервного фонда Кабинета Министров республики на проведение спортивных мероприятий, в том числе чемпионата мира по спортивному ушу, Спартакиады обучающихся профессиональных образовательных организацией Республики Татарстан «Готов к труду и обороне»).

В сравнении с уточненными назначениями расходы по данному разделу исполнены на 99,6% (таблица 17).

Таблица 17

Наименование раздела/подраздела	Уточненные назначения, тыс. руб.	Произведено расходов за 2017 год	
		тыс. руб.	в %
2	3	4	5=4/3
Физическая культура и спорт, в том числе:	9 612 384	9 577 527,4	99,6
- средства федерального бюджета	866 263,8	864 857,5	99,8
- средства бюджета РТ	8 746 120,2	8 712 669,9	99,6
Физическая культура	8 274 188,7	8 251 886	99,7
Массовый спорт	303 023,4	294 335,2	97,1
Спорт высших достижений	973 802,2	969 960,3	99,6
Другие вопросы в области физической культуры и спорта	61 369,7	61 345,9	100

Результаты сравнительного анализа объемов произведенных расходов по разделу «Физическая культура и спорт» с показателями за 2016 год представлены на диаграмме 37.

Диаграмма 37

ОБ ОБЪЕМАХ РАСХОДОВ ПО РАЗДЕЛУ «ФИЗИЧЕСКАЯ КУЛЬТУРА И СПОРТ» В 2016-2017 ГГ.

(млн. руб.)



В 2017 году по разделу «Физическая культура и спорт» расходы на развитие, строительство, реконструкцию и капитальный ремонт объектов физической культуры составили 6 517 828 тыс. рублей (в 2016 году – 3 178 610 тыс. рублей), что оказало влияние на динамику расходов.

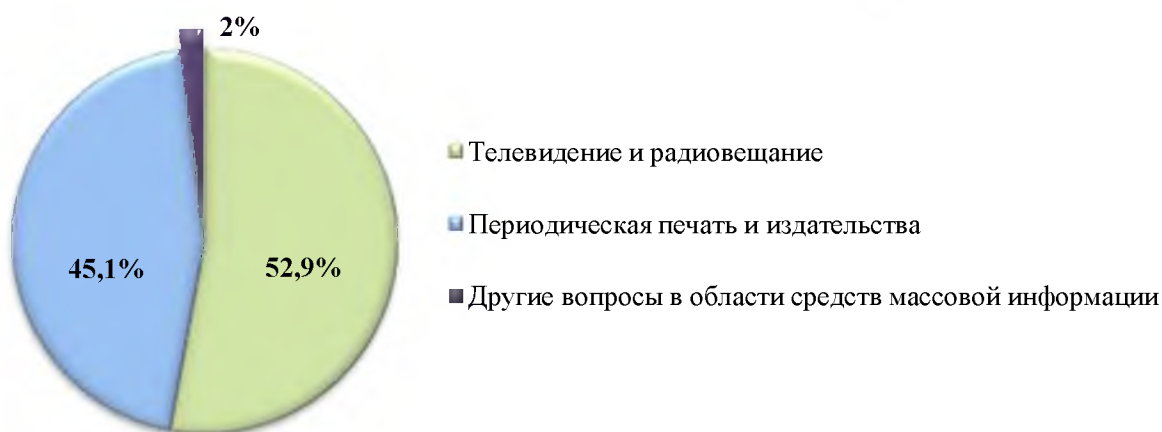
По разделу «Средства массовой информации» расходы составили 1 284 753,3 тыс. рублей или 100,1% от утвержденного показателя.

Расходы по разделу в отчетном году в полном объеме исполняло Республиканское агентство по печати и массовым коммуникациям «Татмедиа».

В структуре расходов по разделу «Средства массовой информации» наибольший удельный вес – 52,9% составляют расходы по подразделу «Телевидение и радиовещание» (диаграмма 38).

Диаграмма 38

СТРУКТУРА РАСХОДОВ ПО РАЗДЕЛУ «СРЕДСТВА МАССОВОЙ ИНФОРМАЦИИ» ЗА 2017 ГОД (в %)



По разделу «Средства массовой информации» в основном отражены произведенные расходы на реализацию мероприятий в рамках госпрограммы «Развитие информационных и коммуникационных технологий в Республике Татарстан «Открытый Татарстан» на 2014-2020 годы» в сумме 1 248 632,6 тыс. рублей или 100,1% от утвержденного показателя:

- на мероприятия в сфере средств массовой информации – 760 270,2 тыс. рублей;

- на предоставление субсидии телерадиокомпаниям и телерадиоорганизациям – 216 664 тыс. рублей;

- на государственную поддержку в сфере средств массовой информации – 126 225,1 тыс. рублей;

- на содержание центрального аппарата Республиканского агентства по печати и массовым коммуникациям «Татмедиа» – 25 710,6 тыс. рублей;

- на предоставление субсидий издательствам и издающим организациям на реализацию социально значимых проектов, выпуск книг, изданий для инвалидов – 53 722,1 тыс. рублей;

- на обеспечение деятельности издательств – 50 160,3 тыс. рублей;

- на предоставление субсидии автономной некоммерческой организации

«Редакция журнала «Собрание законодательства Республики Татарстан» – 15 880,3 тыс. рублей.

В сравнении с уточненными назначениями (показателями сводной бюджетной росписи) расходы по данному разделу исполнены на 99,9% (таблица 18).

Таблица 18

Наименование	Уточненные назначения, тыс. руб.	Произведено расходов за 2017 год	
		тыс. руб.	в %
1	2	3	4=3/2
Средства массовой информации, в том числе:	1 286 450,1	1 284 753,3	99,9
- средства федерального бюджета	3 359,1	3 359,1	100
- средства бюджета РТ	1 283 091	1 281 394,2	99,9
Телевидение и радиовещание	680 754,7	679 516,5	99,8
Периодическая печать и издательства	579 617,4	579 526,2	100
Другие вопросы в области средств массовой информации	26 078	25 710,6	98,6

Результаты сравнительного анализа объемов произведенных расходов по разделу «Средства массовой информации» с показателями за 2016 год представлены на диаграмме 39.

Диаграмма 39

ОБ ОБЪЕМАХ РАСХОДОВ ПО РАЗДЕЛУ «СРЕДСТВА МАССОВОЙ ИНФОРМАЦИИ» В 2016-2017 ГГ.

(млн. руб.)



В 2017 году расходы на субсидии телерадиокомпаниям и телерадиоорганизациям составили 216 664 тыс. рублей (в 2016 году – 196 129,8 тыс. рублей), что в основном оказало влияние на динамику расходов.

По разделу «Обслуживание государственного и муниципального долга» расходы составили 76 585,5 тыс. рублей или 100% от утвержденного показателя.

По разделу **«Межбюджетные трансферты общего характера бюджетам муниципальных образований»** расходы составили 11 633 652,8 тыс. рублей или 100,5% от утвержденного показателя.

С учетом трансфертов, отраженных в соответствующих «отраслевых» разделах расходов бюджета, общий объем межбюджетных трансфертов, предоставленных в отчетном году из бюджета республики, составил 46 016 178,1 тыс. рублей.

Расходы на предоставление трансфертов в основном осуществлялись Министерством финансов республики (90,7% от общего объема межбюджетных трансфертов).

Объем трансфертов бюджетам муниципальных образований республики в отчетном году составил 38 666 996,1 тыс. рублей или 100,2% от утвержденных показателей.

В структуре межбюджетных трансфертов, предоставленных бюджетам муниципальных образований из бюджета республики в 2017 году, наибольший удельный вес составили субвенции – 56,7% (диаграмма 40).

Диаграмма 40

СТРУКТУРА МЕЖБЮДЖЕТНЫХ ТРАНСФЕРТОВ, ПРЕДОСТАВЛЕННЫХ БЮДЖЕТАМ МУНИЦИПАЛЬНЫХ ОБРАЗОВАНИЙ ИЗ БЮДЖЕТА РЕСПУБЛИКИ ТАТАРСТАН В 2017 ГОДУ



В 2017 году дотации на выравнивание уровня бюджетной обеспеченности муниципальных образований направлены в объеме 389 083,1 тыс. рублей (100% от утвержденных показателей), из них на выравнивание бюджетной обеспеченности

муниципальных районов (городских округов) – 360 801,9 тыс. рублей и выравнивание бюджетной обеспеченности поселений – 28 281,2 тыс. рублей.

Общий объем субсидий, выделенных бюджетам муниципальных образований, составил 13 561 608,7 тыс. рублей или 100,1% от утвержденных показателей.

Общий объем субвенций бюджетам муниципальных образований республики, составил 21 929 767,2 тыс. рублей или 100% от утвержденного показателя. Наибольший удельный вес в общем объеме субвенций (67,3%) составили трансферты на реализацию государственного стандарта общего образования – 14 763 195,2 тыс. рублей.

Иные межбюджетные трансферты, предоставленные бюджетам муниципальных образований республики, составили 2 786 537,1 тыс. рублей или 102,2% от утвержденных показателей (средства в основном направлены на компенсацию дополнительных расходов, возникших в результате решений, принятых органами власти другого уровня, решение вопросов местного значения, осуществляемое с привлечением средств самообложения граждан).

Объем межбюджетных трансфертов местным бюджетам за 2017 год в сравнении с 2016 годом увеличился на 147 413,7 тыс. рублей или на 0,4%.

В отчетном году трансферты бюджетам государственных внебюджетных фондов составили 7 343 271 тыс. рублей или 100,1% от утвержденных показателей, в том числе:

- бюджету Территориального фонда ОМС Республики Татарстан – 7 287 046,2 тыс. рублей или 100,1% от утвержденного показателя;
- бюджету Пенсионного фонда Российской Федерации – 56 224,8 тыс. рублей или 99,5%.

Информация об объемах межбюджетных трансфертов, предоставленных из бюджета республики за 2017 год, в разрезе муниципальных образований и видов трансфертов представлена в Приложениях 5 и 6 к настоящему Закл^ючению.

5.11. В рамках внешней проверки Отчета об исполнении бюджета за 2017 год проверена годовая бюджетная отчетность 41 главного администраторов бюджетных

средств (далее – главные администраторы).

Главными администраторами бюджетных средств годовая бюджетная отчетность представлена в Счетную палату для внешней проверки в сроки, установленные пунктом 3 статьи 97.3 Бюджетного кодекса Республики Татарстан.

Внешняя проверка бюджетной отчетности трех главных администраторов проведена с выходом на объекты проверки, годовая отчетность 38 главных администраторов проверена камерально.

Главными администраторами в соответствии с требованиями статья 97.1. Бюджетного кодекса Республики Татарстан направлены:

1. Отчет об исполнении бюджета Республики Татарстан (по форме 0503127);
2. Баланс исполнения бюджета Республики Татарстан (по форме 0503130);
3. Отчет о финансовых результатах деятельности (по форме 0503121);
4. Отчет о движении денежных средств (по форме 0503123);
5. Пояснительная записка (по форме 0503160).

Представленная для внешней проверки годовая бюджетная отчетность составлена в целом с учетом требований Инструкции 191н и сформирована по кодам бюджетной классификации, утвержденным приказом Министерства финансов Российской Федерации от 01.07.2013 № 65н и приказом Министерства финансов Республики Татарстан от 30.12.2015 № 02-144 (в ред. от 26.12.2017 № 02-133).

По результатам анализа соответствия суммарных показателей форм годовой бюджетной отчетности (по основным параметрам: доходам, расходам, источникам финансирования дефицита бюджета, неисполненным расходным обязательствам) недостатков, способных негативно повлиять на полноту и достоверность Отчета об исполнении бюджета за 2017 год и иной сводной бюджетной отчетности, не выявлено. Показатели по объему доходов, расходов и источников финансирования дефицита бюджета, представленные в Отчете об исполнении бюджета за 2017 год, согласуются с данными, отраженными в годовой бюджетной отчетности главных администраторов бюджетных средств.

По данным сводного Баланса исполнения бюджета Республики Татарстан (форма 0503120) за отчетный год валюта Баланса увеличилась на 12 927 723 тыс. рублей или на 3,4% и составила 553 005 311,3 тыс. рублей.

Балансовая стоимость нефинансовых активов, числящаяся за всеми главными администраторами, увеличилась на 6 983 392,3 тыс. рублей и на конец года составила 155 029 281,9 тыс. рублей. Изменение сложилось в основном за счет увеличения стоимости недвижимого имущества учреждений в сумме 3 670 183,9 тыс. рублей из них 3 218 570,7 тыс. рублей по Министерству транспорта и дорожного хозяйства республики.

Стоимость нематериальных активов по сравнению с началом 2017 года увеличилась на 172 931,2 тыс. рублей и на конец года составила 977 007,1 тыс. рублей. Изменение связано с принятием к учету Министерством информатизации и связи республики программного продукта информационной системы.

Финансовые активы увеличились на 12 927 723 тыс. рублей и на конец года составили 397 976 029,4 тыс. рублей. Изменение финансовых активов сложилось за счет финансовых вложений в акции и иные формы участия в капитале, размещения средств бюджета на депозитных счетах в объеме 17 500 000 тыс. рублей, возврата дебиторской задолженности.

По состоянию на 01.01.2018 года объем дебиторской задолженности главных администраторов составил 15 335 392,9 тыс. рублей.

Уменьшение объема дебиторской задолженности связано в основном с погашением задолженности, числящейся на начало года по счету «Расчеты по выданным авансам».

Дебиторская задолженность по расчетам по выданным авансам сократилась по состоянию на 01.01.2018 года составила 9 878 103,4 тыс. рублей или 64,4% от общего объема задолженности.

Основной объем дебиторской задолженности по расчетам по выданным авансам числится по отчетности:

- Министерства строительства, архитектуры и жилищно-коммунального хозяйства республики в сумме 5 915 246,7 тыс. рублей, в том числе за

АО «Казметрострой» числится 1 410 798,8 тыс. рублей, ООО «ПСО «Казань» – 1 478 482,3 тыс. рублей;

- Министерства экономики республики – 1 810 412,8 тыс. рублей, в том числе за АО «ОЭЗ ППТ «Алабуга» – 1 112 000 тыс. рублей (по средствам, выделенным на создание, модернизацию и реконструкцию объектов инфраструктуры).

Расчеты по принятым обязательствам – кредиторская задолженность главных администраторов бюджетных средств в сравнении с началом года уменьшились на 325 387,5 тыс. рублей или в 2 раза и составили на конец года 247 370,5 тыс. рублей.

Основной объем задолженности по расчетам по принятым обязательствам в сумме 207 052,4 тыс. рублей числится по отчетности Министерства здравоохранения республики (данная задолженность является плановой, связана со спецификой работы министерства – расчеты для обеспечения лекарственными препаратами отдельных категорий граждан производятся по мере поставки товара, и её погашение не окажет влияния на расходы бюджета текущего года).

Согласно представленной отчетности просроченная кредиторская задолженность отсутствует.

Остаток средств на едином счете по учету средств бюджета республики в сравнении с началом финансового года уменьшился на 4 214 737 тыс. рублей и по состоянию на 1 января 2018 года составил 1 436 267 тыс. рублей.

Согласно отчету о финансовых результатах (форма 0503121) по итогам 2017 года чистый операционный результат составил 18 979 750,4 тыс. рублей, что согласуется с суммарным показателем годовой бюджетной отчетности главных администраторов бюджетных средств.

Согласно Отчету об исполнении бюджета за 2017 год 80% расходов исполнены 8 главными администраторами, в том числе Министерством финансов республики (24,1% от общего объема расходов), Министерством транспорта и дорожного хозяйства республики (18%), Министерство сельского хозяйства и продовольствия республики (9,7%), Министерство труда, занятости и социальной

защиты республики (9,5%), Министерство образования и науки республики (5,8%), Министерство здравоохранения республики (4,9%), Министерство по делам молодежи и спорту республики (4,6%), Министерство культуры республики (3,5%).

6. ОСНОВНЫЕ РЕЗУЛЬТАТЫ ВНЕШНЕЙ ПРОВЕРКИ ПОКАЗАТЕЛЕЙ ОТЧЕТА ОБ ИСПОЛНЕНИИ БЮДЖЕТА РЕСПУБЛИКИ ТАТАРСТАН ЗА 2017 ГОД В ЧАСТИ ИСТОЧНИКОВ ФИНАНСИРОВАНИЯ ДЕФИЦИТА БЮДЖЕТА И ГОСУДАРСТВЕННОГО ДОЛГА

В 2017 году бюджет Республики Татарстан исполнен с превышением доходов над расходами бюджета (с профицитом) в сумме 13 179 199,7 тыс. рублей.

Информация о поступлении в 2017 году средств, отражаемых в соответствии с требованиями законодательства в составе источников финансирования дефицита бюджета, представлена в таблице 19.

Таблица 19
тыс. руб.

Наименование показателя	Закон о бюджете на 2017 год	Исполнено за 2017 год	Отклонение
1	2	3	4=3-2
Бюджетные кредиты от других бюджетов бюджетной системы РФ:	-	-	-
получение бюджетом РТ кредитов от других бюджетов бюджетной системы РФ в валюте РФ, из них:	9 000 000	9 000 000	-
<i>- получение кредитов на пополнение остатков средств на счетах бюджетов субъектов РФ</i>	<i>9 000 000</i>	<i>9 000 000</i>	-
погашение бюджетом РТ кредитов, полученных от других бюджетов бюджетной системы РФ в валюте РФ, из них:	-9 000 000	-9 000 000	-
<i>- погашение кредитов на пополнение остатков средств на счетах бюджетов субъектов РФ</i>	<i>-9 000 000</i>	<i>-9 000 000</i>	-
Изменение остатков средств на счетах по учету средств бюджетов	-106 979,8	4 214 737	4 321 716,8
Средства от продажи акций и иных форм участия в капитале, находящихся в собственности субъектов РФ	110 094,4	110 094,4	-
Бюджетные кредиты, предоставленные внутри страны в валюте РФ:	-3 114,6	-3 102,7	11,9
<i>- возврат бюджетных кредитов, предоставленных другим бюджетам бюджетной системы РФ из бюджета РТ</i>	<i>16 780,1</i>	<i>16 780,1</i>	-
<i>- возврат бюджетных кредитов, предоставленных юридическим лицам из бюджета РТ</i>	<i>105,3</i>	<i>117,2</i>	<i>11,9</i>
<i>- предоставление бюджетных кредитов внутри страны в валюте РФ</i>	<i>-20 000</i>	<i>-20 000</i>	-
Исполнение государственных гарантий	-11 559 100	-	11 559 100
Возврат прочих бюджетных кредитов (ссуд), предоставленных внутри страны	11 559 100	-	-11 559 100

**Заключение Счетной палаты Республики Татарстан
на Отчет об исполнении бюджета Республики Татарстан за 2017 год**

Наименование показателя	Закон о бюджете на 2017 год	Исполнено за 2017 год	Отклонение
1	2	3	4=3-2
Курсовая разница	-	- 928,4	-928,4
Операции по управлению остатками средств на единых счетах бюджетов	-	-17 500 000	-17 500 000
<i>-увеличение финансовых активов в собственности субъектов РФ за счет средств бюджетов субъектов РФ, размещенных на депозитах</i>	-	-39 500 000	-39 500 000
<i>-уменьшение финансовых активов в собственности субъектов РФ за счет средств бюджетов субъектов РФ, размещенных на депозитах</i>	-	22 000 000	22 000 000
ВСЕГО ИСТОЧНИКОВ	-	-13 179 199,7	-13 179 199,7

В отчетном году в соответствии с дополнительными соглашениями к соглашениям о предоставлении бюджету республики из федерального бюджета бюджетных кредитов для частичного покрытия дефицита бюджета проведена реструктуризация обязательств по кредитам со сроками погашения в 2017-2019 годах (привлечены в 2014-2016 годах) на общую сумму 17 920 653,4 тыс. рублей. Согласно условиям реструктуризации погашение части обязательств (на сумму 12 189 510,4 тыс. рублей) перенесено на период 2027-2036 годы, другой части (на сумму 5 731 143 тыс. рублей) – на 2018-2024 годы. В этой связи в 2017 году погашение задолженности по привлеченным в предыдущие годы бюджетным кредитам не осуществлялось.

Реструктуризация обязательств бюджета Республики Татарстан проведена в соответствии с условиями, установленными Федеральным законом «О федеральном бюджете на 2017 год и на плановый период 2018 и 2019 годов» и постановлениями Правительства Российской Федерации.

В 2017 году привлечен бюджетный кредит на пополнение остатков средств на счетах бюджета республики на сумму 9 000 000 тыс. рублей. В соответствии с условиями договора о предоставлении указанного кредита задолженность в отчетном году в полном объеме погашена.

В 2017 году из бюджета Республики Татарстан предоставлен кредит Исполнительному комитету муниципального образования г. Казани для частичного покрытия дефицита бюджета, возникающего в связи с разработкой и внедрением комплексной геоинформационной системы – в сумме 20 000 тыс. рублей, что не превышает лимит, установленный статьей 17.1 Закона о бюджете на 2017 год.

Согласно реестру по погашению кредитов и уплате процентов, пени в бюджет республики, формируемому Министерством финансов республики, по состоянию на 1 января 2018 года общий объем задолженности по бюджетным кредитам составил 25 440 482,5 тыс. рублей, в том числе по основному долгу – 25 439 731 тыс. рублей. Задолженность перед бюджетом республики имеют муниципальное образование г. Казань и 11 юридических лиц (индивидуальных предпринимателей).

В 2017 году погашены обязательства по основному долгу:

- по бюджетным кредитам, предоставленным местным бюджетам, на общую сумму 16 780,1 тыс. рублей (в полном объеме погашена задолженность по кредитам исполнительными комитетами Менделеевского и Актанышского муниципальных районов, частичное погашение – исполнительным комитетом г. Казани);

- по бюджетным кредитам, предоставленным из бюджета республики юридическим лицам (индивидуальным предпринимателям) – тремя заемщиками, на общую сумму 117,2 тыс. рублей.

В отчетном году списана задолженность двух заемщиков-юридических лиц (в связи с исключением должников из ЕГРЮЛ) на общую сумму 1 833,4 тыс. рублей, в том числе по основному долгу – 1 606,4 тыс. рублей.

Размер государственного долга республики по состоянию на 31 декабря 2017 года составил 93 316 484,6 тыс. рублей или 79,7% от предельного объема, утвержденного Законом о бюджете на 2017 год (117 090 021,4 тыс. рублей) (диаграмма 41).

Диаграмма 41

**ОБЪЕМ ГОСУДАРСТВЕННОГО ДОЛГА РЕСПУБЛИКИ ТАТАРСТАН
ПО ВИДАМ ДОЛГОВЫХ ОБЯЗАТЕЛЬСТВ (млн. руб.)**



Основную долю в структуре государственного долга Республики Татарстан по состоянию на 31 декабря 2017 года составили обязательства республики по бюджетным кредитам, привлеченным из федерального бюджета – 84 870 431,9 тыс. рублей или 90,9% от общего объема государственного долга республики.

В 2017 году сумма обязательств по кредитам увеличилась на 9 510,4 тыс. рублей, что обусловлено консолидацией в общую сумму задолженности процентов, начисленных в отчетном году за пользование кредитами (со сроками погашения в 2017-2018 годах), в соответствии с условиями дополнительных соглашений о реструктуризации обязательств по кредитам.

Государственные гарантии Республики Татарстан, предоставленные по обязательствам третьих лиц, на конец 2017 года составили 8 446 052,7 тыс. рублей или 9,1% от общего объема государственного долга республики.

В отчетном году общий объем государственных гарантий уменьшился на 113 031,5 тыс. рублей, что обусловлено изменением курса рубля (гарантия ПАО «КАМАЗ» предоставлена в японских иенах).

7. Заключительная часть

Представленные к внешней проверке Отчет об исполнении бюджета республики за 2017 год, годовая бюджетная отчетность главных администраторов бюджетных средств, сформированы в соответствии с установленными требованиями и по кодам бюджетной классификации, принятым на 2017 год.

Основания и причины отклонения показателей Отчета об исполнении бюджета за 2017 год от законодательно утвержденных назначений соответствуют перечню, установленному бюджетным законодательством.

По итогам внешней проверки Отчета об исполнении бюджета за 2017 год подтверждены доходы в сумме 244 267 721 тыс. рублей, расходы – 231 088 521,3 тыс. рублей, профицит бюджета – 13 179 199,7 тыс. рублей.

Утвержденные показатели по налоговым доходам исполнены с ростом на 3,3%, неналоговые доходы – на 1,9%, безвозмездные поступления – на 6,4%.

В отчетном году расходы осуществлялись в соответствии со структурой, утвержденной Законом о бюджете на 2017 год.

Программные расходы составили 222 131 326,7 тыс. рублей или 98,7% от утвержденных показателей. По отдельным программам расходы исполнены ниже утвержденных показателей, что связано с экономией средств по результатам конкурсных процедур при размещении государственного заказа, поздним заключением государственных контрактов на проведение работ.

Государственная программа «Оказание содействия добровольному переселению в Республику Татарстан соотечественников, проживающих за рубежом, на 2017-2018 годы», в связи с длительностью согласовательных процедур на федеральном уровне, утверждена 30 октября 2017 года, что оказало влияние на уровень исполнения расходов на ее реализацию – 1,1%.

Расходы на социальное обеспечение и выплаты населению составили 33 008 118,3 тыс. рублей или 99,5% от утвержденного показателя, в том числе на исполнение публичных нормативных обязательств – 16 116 208,4 тыс. рублей. Наличие задолженности по публичным нормативным обязательствам республики на конец отчетного года не установлено.

В 2017 году отмечается положительная динамика по снижению объемов дебиторской и кредиторской задолженности. На конец года дебиторская задолженность составила 15 335 392,9 тыс. рублей, кредиторская – 247 370,5 тыс. рублей.

Просроченная кредиторская задолженность по отчетности главных администраторов бюджетных средств отсутствует.

При исполнении бюджета расходные обязательства принимались главными распорядителями бюджетных средств в пределах доведенных лимитов.

Общий объем межбюджетных трансфертов, предоставленных в отчетном году из бюджета республики, составил 46 016 178,1 тыс. рублей, из них бюджетам муниципальных образований – 38 666 996,1 тыс. рублей.

В отчетном году из бюджета Республики Татарстан предоставлен кредит Исполнительному комитету муниципального образования г. Казани в сумме 20 000 тыс. рублей, что не превышает лимит, установленный Законом о бюджете на 2017 год.

Размер государственного долга республики на конец отчетного года составил 93 316 484,6 тыс. рублей и не превысил предельный объем, утвержденный Законом о бюджете на 2017 год.

При исполнении бюджета республики в 2017 году обеспечено соблюдение установленных бюджетным законодательством ограничений по размеру резервного фонда Кабинета Министров республики, дефицита бюджета, государственного долга и расходов на его обслуживание.

Приложение: на 19 л. в 1 экз.

Председатель

А.И. Демидов

Приложение 1

Информация об объемах безвозмездных поступлений в бюджет Республики Татарстан за 2017 год

Наименование показателя	Закон о бюджете на 2017 год, тыс. руб.	Исполнено		Отклонение, тыс. руб.
		тыс. руб.	в %	
1	2	3	4=3/2	5=3-2
Межбюджетные трансферты, получаемые от федерального бюджета, в том числе:	24 772 334,3	26 293 244,3	106,1	1 520 910
Дотации, получаемые от федерального бюджета	1 011 121,2	2 686 064,7	в 2,7 раза	1 674 943,5
Дотации бюджетам субъектов РФ за достижение наивысших темпов роста налогового потенциала	-	1 674 943,5	-	1 674 943,5
Дотации бюджетам субъектов РФ на частичную компенсацию дополнительных расходов на повышение оплаты труда работников бюджетной сферы	1 011 121,2	1 011 121,2	100	-
Субсидии бюджетам бюджетной системы РФ (межбюджетные субсидии)	13 193 123,1	13 169 576	99,8	-23 547,1
Субсидии бюджетам субъектов РФ на возмещение части прямых понесенных затрат на создание и модернизацию объектов агропромышленного комплекса, а также на приобретение техники и оборудования	454 825,1	559 436,6	123	104 611,5
Субсидии бюджетам субъектов РФ на государственную поддержку малого и среднего предпринимательства, включая крестьянские (фермерские) хозяйства, а также на реализацию мероприятий по поддержке молодежного предпринимательства	248 450,2	248 450,3	100	0,1
Субсидии бюджетам субъектов РФ на возмещение части процентной ставки по инвестиционным кредитам (займам) в агропромышленном комплексе	4 006 048,8	4 006 048,8	100	-
Субсидии бюджетам субъектов РФ на содействие достижению целевых показателей реализации региональных программ развития агропромышленного комплекса	1 791 356,2	1 791 356,2	100	-
Субсидии бюджетам субъектов РФ на оказание несвязанной поддержки сельскохозяйственным товаропроизводителям в области растениеводства	498 745,1	498 745,1	100	-
Субсидии бюджетам субъектов РФ на софинансирование расходов, возникающих при оказании гражданам РФ высокотехнологичной медицинской помощи, не включенной в базовую программу обязательного медицинского страхования	480 207,7	480 207,7	100	-
Субсидии бюджетам субъектов РФ на повышение продуктивности в молочном скотоводстве	332 419	332 419	100	-
Субсидии бюджетам субъектов РФ на реализацию отдельных мероприятий Государственной программы РФ «Развитие здравоохранения»	73 552,1	73 552,1	100	-
Субсидии бюджетам субъектов РФ на предоставление жилых помещений детям-сиротам и детям, оставшимся без попечения родителей, лицам из их числа по договорам найма специализированных жилых помещений	43 880,6	43 880,6	100	-
Субсидии бюджетам субъектов РФ на закупку авиационной услуги органами государственной власти субъектов РФ для оказания медицинской помощи с применением авиации	25 691	25 691	100	-
Субсидии бюджетам субъектов РФ на обеспечение развития и укрепление материально-технической базы муниципальных домов культуры, поддержку творческой деятельности муниципальных театров в городах с численностью населения до 300 тысяч человек	24 684	24 684	100	-

**Заключение Счетной палаты Республики Татарстан
на Отчет об исполнении бюджета Республики Татарстан за 2017 год**

Наименование показателя	Закон о бюджете на 2017 год, тыс. руб.	Исполнено		Отклонение, тыс. руб.
		тыс. руб.	в %	
1	2	3	4=3/2	5=3-2
Субсидии бюджетам субъектов РФ на реализацию мероприятий по укреплению единства российской нации и этнокультурному развитию народов России	9 106,8	9 106,8	100	-
Субсидия бюджетам субъектов РФ на поддержку отрасли культуры	8 987,9	8 987,9	100	-
Субсидии бюджетам субъектов РФ на поддержку творческой деятельности и техническое оснащение детских и кукольных театров	8 795,2	8 795,2	100	-
Субсидии бюджетам субъектов РФ на адресную финансовую поддержку спортивных организаций, осуществляющих подготовку спортивного резерва для сборных команд РФ	6 271	6 271	100	-
Субсидии бюджетам субъектов РФ на возмещение затрат по созданию инфраструктуры промышленных парков или технопарков, за исключением технопарков в сфере высоких технологий	4 030	4 030	100	-
Субсидии бюджетам субъектов РФ на поддержку региональных проектов в области обращения с отходами и ликвидации накопленного экологического ущерба	26 866	26 821,8	99,8	-44,2
Субсидии бюджетам субъектов РФ на подготовку управленческих кадров для организаций народного хозяйства РФ	2 072,8	2 022,9	97,6	-49,9
Субсидии бюджетам субъектов РФ на создание в общеобразовательных организациях, расположенных в сельской местности, условий для занятий физической культурой и спортом	16 115,7	16 035,1	99,5	-80,6
Субсидии бюджетам субъектов РФ на реализацию мероприятий государственной программы РФ «Доступная среда» на 2011 – 2020 годы	43 464	43 187,7	99,4	-276,3
Субсидии бюджетам субъектов РФ на реализацию мероприятий по содействию созданию в субъектах РФ новых мест в общеобразовательных организациях	771 978,9	768 119	99,5	-3 859,9
Субсидии бюджетам субъектов РФ на поддержку государственных программ субъектов РФ и муниципальных программ формирования современной городской среды	1 089 717,5	1 082 681	99,4	-7 036,5
Субсидии бюджетам субъектов РФ на софинансирование капитальных вложений в объекты государственной (муниципальной) собственности	745 668,9	705 899,6	94,7	-39 769,3
Субсидии бюджетам субъектов РФ на реализацию федеральных целевых программ	2 480 188,6	2 403 146,6	96,9	-77 042
Субвенции бюджетам бюджетной системы РФ	6 709 248,1	6 577 422,4	98	-131 825,7
Субвенции бюджетам субъектов РФ на оказание отдельным категориям граждан социальной услуги по обеспечению лекарственными препаратами для медицинского применения по рецептам на лекарственные препараты, медицинскими изделиями по рецептам на медицинские изделия, а также специализированными продуктами лечебного питания для детей-инвалидов	1 089 705,5	1 099 326,5	100,9	9 621
Субвенции бюджетам субъектов РФ на осуществление отдельных полномочий в области лесных отношений	345 780,4	345 780,4	100	-
Субвенции бюджетам субъектов РФ на осуществление отдельных полномочий в области водных отношений	35 644,1	35 644,1	100	-
Субвенции бюджетам субъектов РФ на осуществление полномочий по составлению (изменению) списков кандидатов в присяжные заседатели федеральных судов общей юрисдикции в РФ	700,7	700,7	100	-
Субвенции бюджетам субъектов РФ на обеспечение жильем граждан, уволенных с военной службы (службы), и приравненных к ним лиц	1 166,2	1 164,5	99,9	-1,7

**Заключение Счетной палаты Республики Татарстан
на Отчет об исполнении бюджета Республики Татарстан за 2017 год**

Наименование показателя	Закон о бюджете на 2017 год, тыс. руб.	Исполнено		Отклонение, тыс. руб.
		тыс. руб.	в %	
1	2	3	4=3/2	5=3-2
Субвенции бюджетам субъектов РФ на выплаты инвалидам компенсаций страховых премий по договорам обязательного страхования гражданской ответственности владельцев транспортных средств	660,4	651,1	98,6	-9,3
Субвенции бюджетам субъектов РФ на выплату государственного единовременного пособия и ежемесячной денежной компенсации гражданам при возникновении поствакцинальных осложнений	158,5	113,1	71,4	-45,4
Субвенции бюджетам субъектов РФ на осуществление полномочий по обеспечению жильем отдельных категорий граждан, установленных Федеральным законом от 12 января 1995 года № 5-ФЗ «О ветеранах», в соответствии с Указом Президента РФ от 7 мая 2008 года № 714 «Об обеспечении жильем ветеранов Великой Отечественной войны 1941 – 1945 годов»	159 386,7	159 313,6	99,95	-73,1
Субвенции бюджетам субъектов РФ на осуществление первичного воинского учета на территориях, где отсутствуют военные комиссариаты	78 099,7	77 988	99,9	-111,7
Субвенции бюджетам субъектов РФ на осуществление полномочий по обеспечению жильем отдельных категорий граждан, установленных федеральными законами от 12 января 1995 года № 5-ФЗ «О ветеранах» и от 24 ноября 1995 года № 181-ФЗ «О социальной защите инвалидов в Российской Федерации»	114 596	114 454,8	99,9	-141,2
Субвенции бюджетам субъектов РФ на осуществление переданных полномочий РФ по предоставлению отдельных мер социальной поддержки граждан, подвергшихся воздействию радиации	65 688	65 508,1	99,7	-179,9
Единая субвенция бюджетам субъектов РФ	237 258,6	237 047,3	99,9	-211,3
Субвенции бюджетам субъектов РФ на реализацию полномочий РФ по осуществлению социальных выплат безработным гражданам	609 879,1	609 604,3	99,95	-274,8
Субвенции бюджетам субъектов РФ на выплату единовременного пособия беременной жене военнослужащего, проходящего военную службу по призыву, а также ежемесячного пособия на ребенка военнослужащего, проходящего военную службу по призыву	16 478	15 758,9	95,6	-719,1
Субвенции бюджетам субъектов РФ на выплату единовременного пособия при всех формах устройства детей, лишенных родительского попечения, в семью	27 447,9	24 275,3	88,4	-3 172,6
Субвенции бюджетам субъектов РФ на осуществление переданного полномочия РФ по осуществлению ежегодной денежной выплаты лицам, награжденным нагрудным знаком «Почетный донор России»	154 984,9	141 292,2	91,2	-13 692,7
Субвенции бюджетам субъектов РФ на выплату государственных пособий лицам, не подлежащим обязательному социальному страхованию на случай временной нетрудоспособности и в связи с материнством, и лицам, уволенным в связи с ликвидацией организаций (прекращением деятельности, полномочий физическими лицами)	1 223 887,2	1 207 929,5	98,7	-15 957,7
Субвенции бюджетам субъектов РФ на оплату жилищно-коммунальных услуг отдельным категориям граждан	2 547 726,2	2 440 870	95,8	-106 856,2
Иные межбюджетные трансферты	3 858 841,9	3 860 181,2	100	1 339,3
Межбюджетные трансферты, передаваемые бюджетам субъектов РФ на содержание депутатов Государственной Думы и их помощников	36 830,7	43 174,6	117,2	6 343,9

**Заключение Счетной палаты Республики Татарстан
на Отчет об исполнении бюджета Республики Татарстан за 2017 год**

Наименование показателя	Закон о бюджете на 2017 год, тыс. руб.	Исполнено		Отклонение, тыс. руб.
		тыс. руб.	в %	
1	2	3	4=3/2	5=3-2
Межбюджетные трансферты, передаваемые бюджетам субъектов РФ на содержание членов Совета Федерации и их помощников	2 985,1	3 239	108,5	253,9
Межбюджетные трансферты, передаваемые бюджетам субъектов РФ на финансовое обеспечение дорожной деятельности	1 825 000	1 825 000	100	-
Межбюджетные трансферты, передаваемые бюджетам субъектов РФ на мероприятия по подготовке к проведению чемпионата мира по футболу FIFA 2018 года в РФ, связанных с поставкой, монтажом и демонтажем строений и сооружений временного назначения и (или) вспомогательного использования для подготовки и проведения спортивных соревнований	626 000	626 000	100	-
Межбюджетные трансферты, передаваемые бюджету Республики Татарстан на мероприятия по реализации комплексного проекта «Культурное наследие – остров-град Свияжск и древний Болгар»	400 000	400 000	100	-
Межбюджетные трансферты, передаваемые бюджету Республики Татарстан на реализацию основных мероприятий по подготовке мирового чемпионата по профессиональному мастерству по стандартам «Ворлдскиллс» в г. Казани в 2019 году	345 860	345 860	100	-
Межбюджетные трансферты, передаваемые бюджетам субъектов РФ на премирование победителей Всероссийского конкурса «Лучшая муниципальная практика»	3 626,6	3 626,6	100	-
Межбюджетные трансферты, передаваемые бюджетам субъектов РФ на финансовое обеспечение мероприятий по временному социально-бытовому обустройству лиц, вынужденно покинувших территорию Украины и находящихся в пунктах временного размещения	2 997,6	2 997,6	100	-
Межбюджетные трансферты, передаваемые бюджетам субъектов РФ на компенсацию расходов, связанных с оказанием медицинскими организациями, подведомственными органам исполнительной власти субъектов РФ и органам местного самоуправления, гражданам Украины и лицам без гражданства медицинской помощи и проведением профилактических прививок, включенных в календарь профилактических прививок по эпидемическим показаниям	1 427,5	1 427,5	100	-
Межбюджетные трансферты, передаваемые бюджетам субъектов РФ на реализацию мероприятий по подготовке и проведению чемпионата мира по футболу в 2018 году в РФ в целях строительства и/или реконструкции спортивных объектов, а также развития метрополитенов в г. Санкт-Петербурге и г. Нижнем Новгороде	261 000	259 671,9	99,5	-1 328,1
Межбюджетные трансферты, передаваемые бюджетам субъектов РФ на реализацию отдельных полномочий в области лекарственного обеспечения	353 114,4	349 184	98,9	-3 930,4
Субсидии бюджетам субъектов РФ из местных бюджетов для формирования региональных фондов финансовой поддержки поселений и региональных фондов финансовой поддержки муниципальных районов (городских округов)	79 786,9	79 786,9	100	-
Межбюджетные трансферты, получаемые от Территориального фонда обязательного медицинского страхования Республики Татарстан	36 000	36 077,9	100,2	77,9
Межбюджетные трансферты, передаваемые бюджетам субъектов РФ на единовременные компенсационные выплаты медицинским работникам	36 000	36 077,9	100,2	77,9

**Заключение Счетной палаты Республики Татарстан
на Отчет об исполнении бюджета Республики Татарстан за 2017 год**

Наименование показателя	Закон о бюджете на 2017 год, тыс. руб.	Исполнено		Отклонение, тыс. руб.
		тыс. руб.	в %	
1	2	3	4=3/2	5=3-2
Межбюджетные трансферты, получаемые от бюджета Пенсионного фонда РФ	5 526,4	5 516,8	99,8	-9,6
Прочие безвозмездные поступления в бюджеты субъектов РФ от бюджета Пенсионного фонда РФ	122,8	133,7	108,9	10,9
Субсидии бюджетам субъектов РФ на софинансирование социальных программ субъектов РФ, связанных с укреплением материально-технической базы организаций социального обслуживания населения, оказанием адресной социальной помощи неработающим пенсионерам, обучением компьютерной грамотности неработающих пенсионеров	5 403,6	5 383,1	99,6	-20,5
Безвозмездные поступления, получаемые от государственной корпорации - Фонда содействия реформированию жилищно-коммунального хозяйства	-	-1 500	-	-1 500
Безвозмездные поступления в бюджеты субъектов РФ от государственной корпорации - Фонда содействия реформированию жилищно-коммунального хозяйства на обеспечение мероприятий по переселению граждан из аварийного жилищного фонда, в том числе переселению граждан из аварийного жилищного фонда с учетом необходимости развития малоэтажного жилищного строительства	-	-1 500	-	-1 500
Безвозмездные поступления, получаемые от некоммерческой организации «Фонд развития моногородов»	666 582,4	653 927	98,1	-12 655,4
Поступления от некоммерческой организации «Фонд развития моногородов» в бюджеты субъектов РФ на строительство и (или) реконструкцию объектов инфраструктуры, находящихся в государственной (муниципальной) собственности, в целях реализации инвестиционных проектов, направленных на модернизацию экономики моногородов с наиболее сложным социально-экономическим положением	666 582,4	653 927	98,1	-12 655,4
Прочие безвозмездные поступления	1 887 777,4	2 197 663,9	116,4	309 886,5
Доходы бюджетов бюджетной системы РФ от возврата бюджетами бюджетной системы РФ и организациями остатков субсидий, субвенций и иных межбюджетных трансфертов, имеющих целевое назначение, прошлых лет	1 231 709,6	1 245 251,3	101,1	13 541,7
Возврат остатков субсидий, субвенций и иных межбюджетных трансфертов, имеющих целевое назначение, прошлых лет	33 903,5	31 735	93,6	-2 168,5
ИТОГО безвозмездные поступления	28 713 620,5	30 541 703,1	106,4	1 828 082,6

Информация об исполнении бюджета Республики Татарстан за 2017 год по расходам в разрезе разделов и подразделов классификации расходов

Наименование показателя	Произведено расходов, тыс. руб.	Удельный вес*, в %
1	2	3
ВСЕГО РАСХОДОВ	231 088 521,3	100
Общегосударственные вопросы	6 597 369,2	2,9
Функционирование высшего должностного лица субъекта РФ	389 922	5,9
Функционирование законодательных органов государственной власти и представительных органов муниципальных образований	326 116,1	4,9
Функционирование Правительства РФ, высших исполнительных органов государственной власти субъектов РФ	223 738,3	3,4
Судебная система	470 017,5	7,1
Обеспечение деятельности финансовых, налоговых и таможенных органов и органов финансового (финансово-бюджетного) надзора	798 228,3	12,1
Обеспечение проведения выборов и референдумов	49 604,2	0,8
Фундаментальные исследования	415 707,2	6,3
Прикладные научные исследования в области общегосударственных вопросов	71 694,2	1,1
Другие общегосударственные вопросы	3 852 341,4	58,4
Национальная оборона	104 953,6	0,05
Мобилизационная и вневойсковая подготовка	81 533,2	77,7
Мобилизационная подготовка экономики	23 420,4	22,3
Национальная безопасность и правоохранительная деятельность	1 330 136,9	0,6
Органы внутренних дел	5 911	0,4
Защита населения и территории от чрезвычайных ситуаций природного и техногенного характера, гражданская оборона	416 168,7	31,3
Обеспечение пожарной безопасности	907 957,3	68,3
Другие вопросы в области национальной безопасности и правоохранительной деятельности	99,9	0,01
Национальная экономика	74 501 775,2	32,2
Общэкономические вопросы	708 630,1	1
Воспроизводство минерально-сырьевой базы	42 325,5	0,1
Сельское хозяйство и рыболовство	22 754 382,4	30,5
Водное хозяйство	804 338,5	1,1
Лесное хозяйство	810 226,1	1,1
Транспорт	1 000 630,3	1,3
Дорожное хозяйство (дорожные фонды)	16 576 182,6	22,2
Связь и информатика	1 900 596,4	2,6
Другие вопросы в области национальной экономики	29 904 463,3	40,1
Жилищно-коммунальное хозяйство	14 393 300,7	6,22
Жилищное хозяйство	2 182 250,5	15,2
Коммунальное хозяйство	8 384 638,1	58,2
Благоустройство	3 725 286,9	25,9
Другие вопросы в области жилищно-коммунального хозяйства	101 125,2	0,7
Охрана окружающей среды	457 329,1	0,2
Охрана объектов растительного и животного мира и среды их обитания	209 146,6	45,7
Другие вопросы в области охраны окружающей среды	248 182,5	54,3
Образование	44 644 089,7	19,3
Дошкольное образование	1 756 521,2	4
Общее образование	10 548 971,7	23,6
Дополнительное образование	354 196,3	0,8

**Заключение Счетной палаты Республики Татарстан
на Отчет об исполнении бюджета Республики Татарстан за 2017 год**

Наименование показателя	Произведено расходов, тыс. руб.	Удельный вес*, в %
1	2	3
Среднее профессиональное образование	4 686 380,7	10,5
Профессиональная подготовка, переподготовка и повышение квалификации	485 523,7	1,1
Высшее образование	180 895,6	0,4
Молодежная политика	2 420 593,5	5,4
Другие вопросы в области образования	24 211 007	54,2
Культура, кинематография	8 954 142,3	3,9
Культура	8 699 363,3	97,2
Кинематография	83 634,4	0,9
Прикладные научные исследования в области культуры и кинематографии	89 225	1
Другие вопросы в области культуры, кинематографии	81 919,6	0,9
Здравоохранение	20 110 853,4	8,7
Стационарная медицинская помощь	6 105 649,1	30,3
Амбулаторная помощь	3 333 294,8	16,6
Скорая медицинская помощь	37 801	0,199
Санаторно-оздоровительная помощь	119,2	0,001
Заготовка, переработка, хранение и обеспечение безопасности донорской крови и ее компонентов	424 009,5	2,1
Санитарно-эпидемиологическое благополучие	133 532,6	0,7
Прикладные научные исследования в области здравоохранения	27 133,6	0,1
Другие вопросы в области здравоохранения	10 049 313,6	50
Социальная политика	37 422 052,2	16,2
Пенсионное обеспечение	777 869,4	2,1
Социальное обслуживание населения	5 405 783,7	14,4
Социальное обеспечение населения	27 374 063	73,1
Охрана семьи и детства	3 617 928,1	9,7
Другие вопросы в области социальной политики	246 408	0,7
Физическая культура и спорт	9 577 527,4	4,1
Физическая культура	8 251 886	86,2
Массовый спорт	294 335,2	3,1
Спорт высших достижений	969 960,3	10,1
Другие вопросы в области физической культуры и спорта	61 345,9	0,6
Средства массовой информации	1 284 753,3	0,6
Телевидение и радиовещание	679 516,5	52,9
Периодическая печать и издательства	579 526,2	45,1
Другие вопросы в области средств массовой информации	25 710,6	2
Обслуживание государственного долга	76 585,5	0,03
Обслуживание государственного долга	76 585,5	100
Межбюджетные трансферты общего характера бюджетам бюджетной системы РФ	11 633 652,8	5
Дотации на выравнивание бюджетной обеспеченности субъектов Российской Федерации	389 083,1	3,3
Прочие межбюджетные трансферты общего характера	11 244 569,7	96,7

*Показатель удельного веса расходов по разделам рассчитан к общей сумме расходов, удельного веса расходов по подразделам – к общей сумме расходов раздела.

Приложение 3

**Информация о расходах бюджета Республики Татарстан на исполнение
публичных нормативных обязательств за 2017 год**

№ п/п	Наименование	Закон о бюджете на 2017 год, тыс. руб.	Произведено расходов	
			тыс. руб.	в %
1	2	3	4	5=4/3
ВСЕГО РАСХОДОВ на исполнение публичных нормативных обязательств, в том числе:		16 274 897,6	16 116 208,4	99
- за счет средств бюджета Республики Татарстан		11 774 950,1	11 736 056,4	99,7
1	Обеспечение мер социальной поддержки ветеранов труда	3 098 433,8	3 095 418,4	99,9
2	Обеспечение мер социальной поддержки населения, оказание социальной помощи отдельным категориям населения	3 567 397,4	3 556 563,8	99,7
3	Обеспечение мер социальной поддержки населения при оплате жилого помещения и коммунальных услуг	1 982 690,3	1 981 910,8	100
4	Компенсация за присмотр и уход за ребенком в образовательных организациях, реализующих образовательную программу дошкольного образования	971 920	968 772	99,7
5	Выплаты семьям опекунов на содержание подопечных детей	570 863,9	569 971,4	99,8
6	Доплаты к пенсиям, дополнительное пенсионное обеспечение	752 793,8	750 081,2	99,6
7	Ежемесячное пособие на ребенка	386 665,6	383 657,5	99,2
8	Выплаты приемной семье на содержание подопечных детей	306 797,2	305 057,9	99,4
10	Предоставление дополнительных мер социальной поддержки донорам крови	50 599,3	48 592,8	96
11	Обеспечение мер социальной поддержки реабилитированных лиц и лиц, признанных пострадавшими от политических репрессий	31 174,9	31 031,1	99,5
12	Выплата социального пособия на погребение и возмещение расходов по погребению	30 424,2	20 536,5	67,5
13	Обеспечение мер социальной поддержки тружеников тыла	22 169,7	22 043	99,4
14	Дополнительная единовременная денежная выплата гражданам в связи с усыновлением (удочерением) ребенка-инвалида в Республике Татарстан	2 000	1 400	70
15	Ежемесячные пожизненные государственные пособия спортсменам	1 020	1 020	100
- за счет средств федерального бюджета		4 499 947,5	4 380 152	97,3
16	Оплата жилищно-коммунальных услуг отдельным категориям граждан	2 496 579,4	2 409 540,2	96,5
17	Выплаты государственных пособий лицам, не подлежащим обязательному социальному страхованию на случай временной нетрудоспособности и в связи с материнством, и лицам, уволенным в связи с ликвидацией организаций	1 222 912,9	1 206 707,5	98,7

**Заключение Счетной палаты Республики Татарстан
на Отчет об исполнении бюджета Республики Татарстан за 2017 год**

№ п/п	Наименование	Закон о бюджете на 2017 год, тыс. руб.	Произведено расходов	
			тыс. руб.	в %
1	2	3	4	5=4/3
18	Осуществление полномочий Российской Федерации в области содействия занятости населения	516 304,7	516 304,7	100
19	Осуществление ежегодной денежной выплаты лицам, награжденным нагрудным знаком «Почетный донор России»	153 665,3	141 214,2	91,9
20	Предоставление отдельных мер социальной поддержки граждан, подвергшихся воздействию радиации	65 685	65 505,3	99,7
21	Выплата единовременного пособия при всех формах устройства детей, лишенных родительского попечения, в семью	27 447,9	24 275,3	88,4
22	Выплата единовременного пособия беременной жене военнослужащего, проходящего военную службу по призыву, а также ежемесячного пособия на ребенка военнослужащего, проходящего военную службу по призыву	16 456	15 754,0	95,7
23	Реализация полномочий по выплате инвалидам, получившим транспортные средства через органы социальной защиты населения, компенсации страховых премий по договору обязательного страхования гражданской ответственности владельцев транспортных средств	650,6	650,6	100
24	Реализация полномочий по выплате гражданам государственных единовременных пособий и ежемесячных денежных компенсаций при возникновении поствакцинальных осложнений	158,5	113	71,3
25	Социальная поддержка Героев Советского Союза, Героев Российской Федерации и полных кавалеров ордена Славы за счет средств Пенсионного фонда Российской Федерации	87,2	87,2	100

Информация о расходах бюджета республики на реализацию государственных программ Республики Татарстан за 2017 год

Наименование государственных программ Республики Татарстан	Закон о бюджете на 2017 год, тыс. руб.	Произведено расходов	
		тыс. руб.	в %
1	2	3	4=3/2
ВСЕГО	224 956 745	222 131 326,6	98,7
1. Развитие здравоохранения Республики Татарстан до 2020 года (КБК 01 0 00 0000 0)	33 331 792,9	32 720 781,1	98,2
Подпрограмма «Профилактика заболеваний и формирование здорового образа жизни. Развитие первичной медико-санитарной помощи»	1 710 327,3	1 715 721,4	100,3
Подпрограмма «Совершенствование оказания специализированной, включая высокотехнологичную, медицинской помощи, скорой, в том числе скорой специализированной, медицинской помощи, медицинской эвакуации»	8 333 660,2	8 359 019,5	100,3
Подпрограмма «Развитие государственно-частного партнерства»	231 376,9	226 581,6	97,9
Подпрограмма «Охрана здоровья матери и ребенка»	13 794,3	13 791	99,9
Подпрограмма «Развитие медицинской реабилитации и санаторно-курортного лечения, в том числе детям»	137 733,3	136 830,5	99,3
Подпрограмма «Кадровое обеспечение системы здравоохранения»	196 899,6	160 259,5	81,4
Подпрограмма «Совершенствование системы лекарственного обеспечения, в том числе в амбулаторных условиях»	725 842,6	722 320,9	99,5
Подпрограмма «Совершенствование системы территориального планирования Республики Татарстан»	13 905 605	13 905 050,1	99,99
Подпрограмма «Развитие социальной и инженерной инфраструктуры в рамках государственной программы «Развитие здравоохранения Республики Татарстан до 2020 года»	8 076 553,7	7 481 206,6	92,6
2. Развитие образования и науки Республики Татарстан на 2014-2025 годы (КБК 02 0 00 0000 0)	39 450 897,2	39 098 747,8	99,1
Подпрограмма «Развитие дошкольного образования, включая инклюзивное, и повышение квалификации работников данной сферы на 2014-2020 годы»	5 872 490	5 872 756,9	100,01
Подпрограмма «Развитие общего образования, включая инклюзивное, и повышение квалификации работников данной сферы на 2014-2020 годы»	18 681 449,2	18 662 295	99,9
Подпрограмма «Развитие дополнительного образования, включая образование детей-инвалидов, и повышение квалификации работников данной сферы на 2014-2020 годы»	457 989,5	486 537,4	106,2
Подпрограмма «Развитие профессионального и послевузовского образования и повышение квалификации работников данной сферы на 2014-2020 годы»	5 733 658	5 735 484,7	100,01
Подпрограмма «Развитие системы оценки качества образования на 2014-2020 годы»	174 622,8	174 312,7	99,8
Подпрограмма «Развитие науки и научных исследований в Республике Татарстан на 2014-2020 годы»	425 178	425 792,1	100,1
Подпрограмма «Развитие социальной и инженерной инфраструктуры в рамках государственной программы «Развитие образования и науки Республики Татарстан на 2014-2025 годы»	8 105 509,7	7 741 569	95,5
3. Социальная поддержка граждан Республики Татарстан на 2014-2020 годы (КБК 03 0 00 0000 0)	22 569 537,2	22 278 681,3	98,7
Подпрограмма «Социальные выплаты» на 2014-2020 годы	3 439 546,7	3 294 694,9	95,8
Подпрограмма «Повышение качества жизни граждан пожилого возраста» на 2014-2020 годы	6 660 760,6	6 650 740,5	99,8
Подпрограмма «Модернизация и развитие социального обслуживания населения Республики Татарстан» на 2014-2020 годы	3 147 587,2	3 071 536,3	97,6
Подпрограмма «Улучшение социально-экономического положения семей» на 2015-2020 годы	6 874 822,5	6 829 409,3	99,3
Подпрограмма «Доступная среда» на 2014-2018 годы	100 498,3	99 805,1	99,3
Подпрограмма «Межведомственная программа по комплексной подготовке и социальной адаптации детей с выраженными нарушениями	146 855,1	138 937,9	94,6

**Заключение Счетной палаты Республики Татарстан
на Отчет об исполнении бюджета Республики Татарстан за 2017 год**

Наименование государственных программ Республики Татарстан	Закон о бюджете на 2017 год, тыс. руб.	Произведено расходов	
		тыс. руб.	в %
1	2	3	4=3/2
жизнедеятельности к активной самостоятельной жизни в Республике Татарстан на 2016-2017 годы»			
Подпрограмма «Развитие ранней помощи в Республике Татарстан» на 2017-2020 годы	273 114,2	269 725,3	98,8
Подпрограмма «Развитие социальной и инженерной инфраструктуры в рамках государственной программы «Социальная поддержка граждан Республики Татарстан» на 2014-2020 годы»	1 923 146,9	1 920 718	99,9
Подпрограмма «Энергосбережение и повышение энергетической эффективности»	3 205,7	3 114	97,1
4. Обеспечение качественным жильем и услугами жилищно-коммунального хозяйства населения Республики Татарстан на 2014-2020 годы (КБК 04 0 00 0000 0)	17 099 380,5	16 901 175,3	98,8
Подпрограмма «Обеспечение жильем молодых семей в Республике Татарстан на 2014-2020 годы»	55 189,2	53 849,8	97,6
Подпрограмма «Обеспечение жилыми помещениями детей-сирот и детей, оставшихся без попечения родителей, лиц из числа детей-сирот и детей, оставшихся без попечения родителей, в Республике Татарстан на 2014-2019 годы»	346 724,6	346 724,6	100
Подпрограмма «Реализация мероприятий Республиканской адресной программы по переселению граждан из аварийного жилищного фонда в 2014-2017 годах»	771 508,3	748 986,3	97,1
Подпрограмма «Реализация мероприятий Региональной программы капитального ремонта общего имущества в многоквартирных домах, расположенных на территории Республики Татарстан, в 2014-2020 годах»	673 137,9	673 137,9	100
Подпрограмма «Реализация государственной политики в сфере архитектуры, градостроительства, строительства, промышленности строительных материалов, в жилищной сфере и коммунальном хозяйстве на 2014-2020 годы»	482 734,8	532 059,6	110,2
Подпрограмма «Развитие социальной и инженерной инфраструктуры в рамках государственной программы «Обеспечение качественным жильем и услугами жилищно-коммунального хозяйства населения Республики Татарстан на 2014-2020 годы»	13 802 047,9	13 583 428,6	98,4
Подпрограмма «Энергосбережение и повышение энергетической эффективности»	968 037,8	962 988,5	99,5
5. Содействие занятости населения Республики Татарстан на 2014-2020 годы (КБК 05 0 00 0000 0)	1 331 141,8	1 315 313,9	98,8
Подпрограмма «Реализация мер содействия занятости населения и регулирование трудовой миграции. Сопровождение инвалидов молодого возраста при трудоустройстве»	1 315 776,8	1 300 664,9	98,9
Подпрограмма «Улучшение условий и охраны труда в Республике Татарстан на 2014-2020 годы»	4 630	4 061,9	87,7
Подпрограмма «Популяризация рабочих и инженерных профессий в Республике Татарстан на 2014-2020 годы»	10 735	10 587,1	98,6
6. Обеспечение общественного порядка и противодействие преступности в Республике Татарстан на 2014-2020 годы (КБК 06 0 00 0000 0)	1 939 408,9	1 931 920,6	99,6
Подпрограмма «Организация деятельности по профилактике правонарушений и преступлений в Республике Татарстан на 2014-2020 годы»	151 728,9	147 216,1	97
Подпрограмма «Повышение безопасности дорожного движения в Республике Татарстан на 2014-2020 годы»	1 744 000	1 742 356,4	99,9
Подпрограмма «Профилактика терроризма и экстремизма в Республике Татарстан на 2014-2020 годы»	17 800	16 650,8	93,5
Подпрограмма «Профилактика наркомании среди населения Республики Татарстан на 2014-2020 годы»	20 980	20 797,3	99,1
Подпрограмма «Развитие комплексной системы защиты прав потребителей в Республике Татарстан на 2014-2020 годы»	4 900	4 900	100
7. Защита населения и территорий от чрезвычайных ситуаций, обеспечение пожарной безопасности и безопасности людей на водных объектах в Республике Татарстан на 2014-2020 годы (КБК 07 0 00 0000 0)	1 349 480,2	1 350 441	100,1

**Заключение Счетной палаты Республики Татарстан
на Отчет об исполнении бюджета Республики Татарстан за 2017 год**

Наименование государственных программ Республики Татарстан	Закон о бюджете на 2017 год, тыс. руб.	Произведено расходов	
		тыс. руб.	в %
1	2	3	4=3/2
Подпрограмма «Пожарная безопасность в Республике Татарстан на 2014-2020 годы»	897 151,3	897 151,2	100
Подпрограмма «Снижение рисков и смягчение последствий чрезвычайных ситуаций природного и техногенного характера в Республике Татарстан на 2014-2020 годы»	405 087,6	407 802,7	100,7
Подпрограмма «Построение и развитие аппаратно-программного комплекса «Безопасный город» в Республике Татарстан на 2016-2020 годы»	34 681	34 681	100
Подпрограмма «Развитие социальной и инженерной инфраструктуры в рамках государственной программы «Защита населения и территорий от чрезвычайных ситуаций, обеспечение пожарной безопасности и безопасности людей на водных объектах в Республике Татарстан на 2014-2020 годы»	12 560,3	10 806,1	86
8. Развитие культуры Республики Татарстан на 2014-2020 годы (КБК 08 0 00 0000 0)	8 642 505,9	8 570 449,9	99,2
Подпрограмма «Развитие музейного дела на 2014-2020 годы»	597 962,1	599 810,2	100,3
Подпрограмма «Развитие театрального искусства на 2014-2020 годы»	1 141 412,7	1 161 220,8	101,7
Подпрограмма «Развитие библиотечного дела на 2014-2020 годы»	202 088,7	202 310,4	100,1
Подпрограмма «Развитие концертных организаций и исполнительского искусства на 2014-2020 годы»	660 572,8	669 792,6	101,4
Подпрограмма «Сохранение и развитие кинематографии на 2014-2020 годы»	84 096,8	83 184,4	98,9
Подпрограмма «Развитие образования в сфере культуры и искусства на 2014-2020 годы»	3 030,3	3 030,3	100
Подпрограмма «Поддержка народного творчества. Сохранение, возрождение и популяризация нематериального культурного наследия коренных народов Республики Татарстан на 2014-2020 годы»	67 049,6	68 507	102,2
Подпрограмма «Сохранение, изучение и развитие народных художественных промыслов на 2014-2020 годы»	7 800,1	6 979	89,5
Подпрограмма «Сохранение, использование, популяризация и государственная охрана объектов культурного наследия (памятников истории и культуры) на 2014-2020 годы»	823 154	819 681,4	99,6
Подпрограмма «Мирас-Наследие на 2014-2019 годы»	10 000	10 000	100
Подпрограмма «Развитие межрегионального и межнационального культурного сотрудничества на 2014-2020 годы»	123 916,5	126 172,3	101,8
Подпрограмма «Поддержка современного искусства на 2014-2020 годы»	31 334,8	30 648,8	97,8
Подпрограмма «Развитие кадрового потенциала отрасли на 2014-2020 годы»	11 389,5	11 389,5	100
Подпрограмма «Развитие системы государственного управления отрасли на 2014-2020 годы»	459 630,6	481 424,1	104,7
Подпрограмма «Развитие социальной и инженерной инфраструктуры в рамках государственной программы «Развитие культуры Республики Татарстан на 2014-2020 годы»	4 414 630,4	4 291 862,2	97,2
Подпрограмма «Энергосбережение и повышение энергетической эффективности»	4 437	4 436,9	100
9. Охрана окружающей среды, воспроизводство и использование природных ресурсов Республики Татарстан на 2014-2020 годы (КБК 09 0 00 0000 0)	1 529 503,2	1 327 126,2	86,8
Подпрограмма «Регулирование качества окружающей среды Республики Татарстан на 2014-2020 годы»	65 904,5	64 134,7	97,3
Подпрограмма «Государственное управление в сфере обращения с отходами производства и потребления в Республике Татарстан на 2014-2020 годы»	91 627,5	88 196,9	96,3
Подпрограмма «Государственное управление в сфере недропользования Республики Татарстан на 2014-2020 годы»	42 332	42 325,5	99,99
Подпрограмма «Развитие водохозяйственного комплекса Республики Татарстан на 2014-2020 годы»	1 013 376,8	804 338,5	79,4
Подпрограмма «Сохранение биологического разнообразия Республики Татарстан на 2014-2020 годы»	21 767,8	21 539,3	99
Подпрограмма «Воспроизводство и использование охотничьих ресурсов Республики Татарстан на 2014-2020 годы»	51 726,9	52 332,5	101,2
Подпрограмма «Координирование деятельности служб в сфере охраны	237 329,5	249 002,2	104,9

**Заключение Счетной палаты Республики Татарстан
на Отчет об исполнении бюджета Республики Татарстан за 2017 год**

Наименование государственных программ Республики Татарстан	Закон о бюджете на 2017 год, тыс. руб.	Произведено расходов	
		тыс. руб.	в %
1	2	3	4=3/2
окружающей среды и природопользования Республики Татарстан на 2014-2020 годы»			
Подпрограмма «Развитие социальной и инженерной инфраструктуры в рамках государственной программы «Охрана окружающей среды, воспроизводство и использование природных ресурсов Республики Татарстан на 2014-2020 годы»	5 438,2	5 256,6	96,7
10. Развитие молодежной политики, физической культуры и спорта в Республике Татарстан на 2014-2020 годы (КБК 10 0 00 0000 0)	11 998 973	12 067 089,2	100,6
Подпрограмма «Развитие физической культуры и спорта на 2014-2020 годы»	1 630 539,5	1 709 530,7	104,8
Подпрограмма «Организация отдыха детей и молодежи на 2014-2020 годы»	1 426 450,4	1 425 272,9	99,9
Подпрограмма «Сельская молодежь Республики Татарстан на 2014-2020 годы»	4 491,6	4 491,6	100
Подпрограмма «Молодежь Татарстана на 2014-2020 годы»	459 457,5	551 323,5	в 1,2 раза
Подпрограмма «Патриотическое воспитание молодежи Республики Татарстан на 2014-2020 годы»	15 080,8	14 737,9	97,7
Подпрограмма «Совершенствование государственной молодежной политики и государственной политики в области спорта на 2014-2020 годы»	53 521,3	61 345,9	114,6
Подпрограмма «Дети Татарстана на 2016 - 2018 годы»	8 645	8 536,8	98,7
Подпрограмма «Развитие социальной и инженерной инфраструктуры в рамках государственной программы «Развитие молодежной политики, физической культуры и спорта в Республике Татарстан на 2014-2020 годы»	6 994 571,1	6 891 714,3	98,5
Подпрограмма «Подготовка к проведению в 2018 году чемпионата мира по футболу»	1 406 215,8	1 400 135,6	99,6
11. Экономическое развитие и инновационная экономика Республики Татарстан на 2014-2020 годы (КБК 11 0 00 0000 0)	4 313 671,7	4 310 900,5	99,9
Подпрограмма «Совершенствование государственной экономической политики в Республике Татарстан на 2014-2020 годы»	1 633 287	1 657 980,4	101,5
Подпрограмма «Развитие малого и среднего предпринимательства в Республике Татарстан на 2014-2017 годы»	1 255 188,1	1 255 053,3	99,99
Подпрограмма «Поддержка социально ориентированных некоммерческих организаций в Республике Татарстан на 2014-2020 годы»	238 052,3	238 549,9	100,2
Подпрограмма «Повышение производительности труда на предприятиях Республики Татарстан на 2015-2020 годы»	9 957,5	9 957,5	100
Подпрограмма «Развитие Камского инновационного территориально-производственного кластера на 2015-2018 годы»	18 400	18 400	100
Подпрограмма «Развитие рынка интеллектуальной собственности в Республике Татарстан на 2016-2020 годы»	8 286,8	8 286,8	100
Подпрограмма «Создание и развитие индустриальных (промышленных) парков и промышленных площадок муниципального уровня на территории Республики Татарстан на 2017-2020 годы»	1 150 500	1 122 672,7	97,6
12. Развитие информационных и коммуникационных технологий в Республике Татарстан Открытый Татарстан на 2014-2020 годы (КБК 12 0 00 0000 0)	3 130 477,4	3 112 952,7	99,4
Подпрограмма «Информационный Татарстан на 2014-2020 годы»	1 045 080,4	1 036 546,7	99,2
Подпрограмма «Развитие информационно-телекоммуникационной инфраструктуры на территории Республики Татарстан на 2014-2020 годы»	722 519,7	712 687,6	98,6
Подпрограмма «Развитие и совершенствование инфраструктуры информационного пространства Республики Татарстан на 2014-2020 годы»	1 247 161,8	1 248 632,6	100,1
Подпрограмма «Государственная поддержка развития экономической среды и человеческого капитала в сфере информационных технологий в Республике Татарстан на 2014-2020 годы»	115 715,5	115 085,8	99,5
13. Развитие транспортной системы Республики Татарстан на 2014-2022 годы (КБК 13 0 00 0000 0)	39 290 911,9	38 196 809,7	97,2
Подпрограмма «Развитие железнодорожной инфраструктуры на 2014-2022 годы»	308 700	308 700	100
Подпрограмма «Развитие речного транспорта внутренних водных путей и	133 742,3	133 742,3	100

**Заключение Счетной палаты Республики Татарстан
на Отчет об исполнении бюджета Республики Татарстан за 2017 год**

Наименование государственных программ Республики Татарстан	Закон о бюджете на 2017 год, тыс. руб.	Произведено расходов	
		тыс. руб.	в %
1	2	3	4=3/2
речных портов на 2014-2022 годы»			
Подпрограмма «Развитие воздушного транспорта и авионавигации на 2014-2022 годы»	248 352,6	247 005,3	99,5
Подпрограмма «Развитие автомобильного, городского электрического транспорта, в том числе метро, на 2014-2022 годы»	1 101 000,2	1 100 701,7	99,97
Подпрограмма «Совершенствование, развитие и сохранение сети автомобильных дорог на 2014-2022 годы»	37 423 695,1	36 328 540,3	97,1
Подпрограмма «Совершенствование государственной политики в транспортном комплексе Республики Татарстан на 2014-2022 годы»	75 421,7	78 120,1	103,6
14. Развитие сельского хозяйства и регулирование рынков сельскохозяйственной продукции, сырья и продовольствия в Республике Татарстан на 2013-2020 годы (КБК 14 0 00 0000 0)	23 957 524,4	23 957 182,8	99,99
Подпрограмма «Развитие подотрасли растениеводства, переработки и реализации продукции растениеводства»	8 276 109,5	8 276 067,8	99,99
Подпрограмма «Развитие подотрасли животноводства, переработки и реализации продукции животноводства»	1 341 089,8	1 240 579,5	92,5
Подпрограмма «Поддержка малых форм хозяйствования»	1 758 137,8	1 754 124,5	99,8
Подпрограмма «Техническая и технологическая модернизация, инновационное развитие»	3 090 992,7	3 115 365,1	100,8
Подпрограмма «Обеспечение реализации Государственной программы»	6 235 541,1	6 346 296,2	101,8
Подпрограмма «Устойчивое развитие сельских территорий»	1 699 990,6	1 624 343	95,6
Подпрограмма «Развитие мелиорации земель сельскохозяйственного назначения»	205 027,7	254 613	в 1,2 раза
Подпрограмма «Развитие социальной и инженерной инфраструктуры в рамках Государственной программы «Развитие сельского хозяйства и регулирование рынков сельскохозяйственной продукции, сырья и продовольствия в Республике Татарстан на 2013-2020 годы»	1 350 635,2	1 345 793,2	99,6
15. Развитие лесного хозяйства Республики Татарстан на 2014-2020 годы (КБК 15 0 00 0000 0)	815 120,6	808 654	99,2
Подпрограмма «Охрана и защита лесов на 2014-2020 годы»	164 730,5	164 730,5	100
Подпрограмма «Использование лесов на 2014-2020 годы»	258 681	252 501,6	97,6
Подпрограмма «Воспроизводство лесов на 2014-2020 годы»	108 072,4	107 784,8	99,7
Подпрограмма «Обеспечение реализации Государственной программы Республики Татарстан «Развитие лесного хозяйства Республики Татарстан на 2014-2020 годы»	283 636,7	283 636,7	100
16. Управление государственным имуществом Республики Татарстан на 2014-2020 годы (КБК 16 0 00 0000 0)	1 394 626	1 410 952,3	101,2
17. Управление государственными финансами Республики Татарстан на 2014-2020 годы (КБК 18 0 00 0000 0)	11 154 254,4	11 186 180	100,3
18. Развитие государственной гражданской службы Республики Татарстан и муниципальной службы в Республике Татарстан на 2014-2019 годы (КБК 19 0 00 0000 0)	56 504,6	55 658,2	98,5
19. Реализация государственной национальной политики в Республике Татарстан на 2014-2020 годы (КБК 20 0 00 0000 0)	49 477,8	49 477,6	100
20. Сохранение национальной идентичности татарского народа (2014-2019 годы) (КБК 21 0 00 0000 0)	26 330	26 316,8	99,9
21. Сохранение, изучение и развитие государственных языков Республики Татарстан и других языков в Республике Татарстан на 2014-2020 годы (КБК 22 0 00 0000 0)	164 500	163 515,8	99,4
22. Развитие рынка газомоторного топлива в Республике Татарстан на 2013-2023 годы (КБК 23 0 00 0000 0)	12 776,7	12 776,7	100
23. Развитие юстиции в Республике Татарстан на 2014-2020 годы (КБК 24 0 00 0000 0)	606 642,1	562 033,9	92,6
Подпрограмма «Реализация государственной политики в сфере юстиции в Республике Татарстан на 2014-2020 годы»	143 074,7	151 406,9	105,8
Подпрограмма «Развитие института мировой юстиции в Республике Татарстан на 2014-2020 годы»	404 404,9	389 883,3	96,4

**Заключение Счетной палаты Республики Татарстан
на Отчет об исполнении бюджета Республики Татарстан за 2017 год**

Наименование государственных программ Республики Татарстан	Закон о бюджете на 2017 год, тыс. руб.	Произведено расходов	
		тыс. руб.	в %
1	2	3	4=3/2
Подпрограмма «Развитие социальной и инженерной инфраструктуры в рамках государственной программы «Развитие юстиции в Республике Татарстан на 2014-2020 годы»	59 162,5	20 743,7	35,1
24. Энергосбережение и повышение энергетической эффективности в Республике Татарстан на 2014-2020 годы (КБК 25 0 00 0000 0)	8 607,4	8 607,4	100
25. Развитие сферы туризма и гостеприимства в Республике Татарстан на 2014-2020 годы (КБК 26 0 00 0000 0)	269 420,1	255 510,2	94,8
Подпрограмма «Развитие социальной и инженерной инфраструктуры в рамках государственной программы «Развитие сферы туризма и гостеприимства в Республике Татарстан на 2014-2020 годы»	113 000	98 338,9	87
26. Реализация антикоррупционной политики Республики Татарстан на 2015-2020 годы (КБК 27 0 00 0000 0)	4 915	4 749,1	96,6
27. Система химической и биологической безопасности Республики Татарстан на 2015-2020 годы (КБК 28 0 00 0000 0)	71 245,6	71 245,6	100
28. Стратегическое управление талантами в Республике Татарстан на 2015-2020 годы (КБК 30 0 00 0000 0)	119 050	119 050	100
29. Развитие архивного дела в Республике Татарстан на 2016-2020 годы (КБК 33 0 00 0000 0)	263 617,2	256 977,5	97,5
30. Оказание содействия добровольному переселению в Республику Татарстан соотечественников, проживающих за рубежом, на 2017-2018 годы (КБК 34 0 00 0000 0)	4 451,3	50	1,1

Приложение 5

Информация об объемах межбюджетных трансфертов, предоставленных из бюджета Республики Татарстан за 2017 год, в разрезе муниципальных образований Республики Татарстан

тыс. руб.

№ п/п	Наименование муниципального образования	Всего	в том числе:			
			Дотации	Субсидии	Субвенции	Иные межбюджетные трансферты
ИТОГО		38 666 996,1	389 083,1	13 561 608,7	21 929 767,2	2 786 537,1
1	г. Казань	8 638 518,6	-	1 324 862,5	6 633 739,3	679 916,8
2	г. Набережные Челны	4 132 531,9	28 281,2	1 268 983,9	2 736 439,7	98 827,1
3	Нижнекамский район	1 987 166,4	-	299 161,9	1 618 452,4	69 552,1
4	Альметьевский район	1 652 329,2	-	327 748,5	1 193 138,3	131 442,4
5	Зеленодольский район	1 135 659,2	-	308 979,6	777 937,7	48 741,9
6	Кукморский район	996 704,2	40 049,7	516 301,8	347 659,8	92 692,9
7	Чистопольский район	885 320,9	-	421 547,4	428 064,6	35 709
8	Елабужский район	869 928,7	-	298 556,8	493 313,9	78 058,1
9	Бугульминский район	839 313,2	-	237 411,4	583 003,8	18 898
10	Сабинский район	834 750,6	4 468,5	549 001,9	224 547,8	56 732,4
11	Мамадышский район	770 569,2	42 934,4	396 359,6	280 951,9	50 323,3
12	Арский район	724 198,4	22 214,6	310 880,7	318 457,9	72 645,2
13	Азнакаевский район	687 873,1	-	265 626,8	365 477,6	56 768,7
14	Балтасинский район	652 145,4	21 455,9	305 320,3	269 009	56 360,2
15	Заинский район	639 091,4	-	296 812,9	310 607,2	31 671,3
16	Буинский район	623 251,3	-	305 561,5	265 925,4	51 764,4
17	Высокогорский район	592 164	-	253 913,8	289 023,1	49 227,1
18	Лениногорский район	578 267,1	-	118 688,7	431 081,2	28 497,2
19	Мензелинский район	570 068,6	28 346,6	315 103	182 176,2	44 442,9
20	Нурлатский район	563 793,1	-	210 637,3	312 763,1	40 392,7
21	Рыбно-Слободский район	516 832,4	41 022,6	278 275,9	162 992,3	34 541,6
22	Лаишевский район	503 250,3	-	210 043,7	214 778,6	78 428,1
23	Агрызский район	496 493	-	237 816,6	218 524,1	40 152,3
24	Актанышский район	492 953	-	230 291,3	196 510,5	66 151,2
25	Аксубаевский район	487 823,2	45 537,8	210 945,3	200 504,9	30 835,3
26	Муслюмовский район	480 685,6	8 074,2	228 757,3	152 067,1	91 786,9
27	Дрожжановский район	475 793,2	36 459,2	211 355,4	170 745,9	57 232,7
28	Черемшанский район	468 782,9	-	287 342,5	148 001,5	33 439
29	Алькеевский район	464 543,8	12 922	257 536	148 122,2	45 963,6
30	Сармановский район	456 339,9	-	214 092,4	215 866,9	26 380,5
31	Алексеевский район	453 299,9	-	254 693,2	175 788,1	22 818,7
32	Бавлинский район	447 673,3	-	229 526,4	200 210,4	17 936,4
33	Тукаевский район	437 435,5	-	222 046,6	184 515,7	30 873,1
34	Тетюшский район	427 485,3	24 565,3	222 698,2	140 707,4	39 514,5
35	Спасский район	425 104,2	24 094,7	261 758,1	114 612,5	24 638,9
36	Пестречинский район	370 614	-	146 385,2	184 443,7	39 785,1
37	Новошешминский район	352 828,3	-	221 521,6	104 638,3	26 668,5
38	Апастовский район	351 620,6	5 864,3	190 160,8	121 383,2	34 212,3
39	Верхнеуслонский район	349 189,4	-	221 853,1	108 025,9	19 310,4
40	Менделеевский район	344 293	-	116 488,9	194 276,2	33 527,9
41	Тюлячинский район	343 646,2	-	201 317,2	113 429,9	28 899
42	Ютазинский район	324 574,7	-	119 621,6	124 732,3	80 220,8
43	Кайбицкий район	284 642,8	1 243,2	136 704,7	110 390,7	36 304,2
44	Камско-Устьинский район	282 666,3	1 548,9	167 174,8	88 814,3	25 128,3
45	Атнинский район	254 780,7	-	151 741,4	73 915,1	29 124,3

— сортировка показателя по убыванию

Приложение 6

Информация об объемах выделенных из бюджета Республики Татарстан межбюджетных трансфертов за 2017 год в разрезе видов трансфертов

Наименование	Закон о бюджете на 2017 год, тыс. руб.	Исполнено	
		тыс. руб.	в %
1	2	3	4
Итого межбюджетных трансфертов бюджетам муниципальных образований Республики Татарстан	38 599 715,6	38 666 996,1	100,2
Всего дотаций	389 083,1	389 083,1	100
Предоставление дотаций на выравнивание бюджетной обеспеченности муниципальных образований	389 083,1	389 083,1	100
Всего субвенций	21 929 879,1	21 929 767,2	100
Обеспечение государственных гарантий реализации прав на получение общедоступного и бесплатного дошкольного, начального общего, основного общего, среднего общего образования в муниципальных общеобразовательных организациях, обеспечение дополнительного образования детей в муниципальных общеобразовательных организациях	14 763 195,2	14 763 195,2	100
Обеспечение государственных гарантий реализации прав на получение общедоступного и бесплатного дошкольного образования в муниципальных дошкольных образовательных организациях	5 744 491,7	5 744 491,7	100
Обеспечение равной доступности услуг общественного транспорта	658 509	658 509	100
Реализация государственных полномочий в области образования	226 317,9	226 317,9	100
Государственная регистрация актов гражданского состояния за счет средств федерального бюджета	138 179,2	138 179,2	100
Осуществление первичного воинского учета на территориях, где отсутствуют военные комиссариаты, за счет средств федерального бюджета	78 099,7	77 988	99,9
Предоставление субвенций бюджетам муниципальных районов на осуществление государственных полномочий Республики Татарстан по расчету и предоставлению дотаций бюджетам городских, сельских поселений за счет средств бюджета Республики Татарстан	72 171	72 171	100
Реализация государственных полномочий в сфере организации проведения мероприятий по предупреждению и ликвидации болезней животных, их лечению, отлову и содержанию безнадзорных животных, защите населения от болезней, общих для человека и животных	71 245,6	71 245,6	100
Реализация государственных полномочий по организации осуществления мероприятий по проведению дезинфекции, дезинсекции и дератизации, санитарно-противоэпидемических (профилактических) мероприятий, проводимых с применением лабораторных методов исследования, в очагах инфекционных заболеваний, а также на территориях и в помещениях, где имеются и сохраняются условия для возникновения или распространения инфекционных заболеваний	54 914,5	54 914,5	100
Реализация государственных полномочий в области опеки и попечительства	50 549,9	50 549,9	100
Реализация государственных полномочий по образованию и организации деятельности комиссий по делам несовершеннолетних и защите их прав	27 598,1	27 598,1	100
Реализация государственных полномочий по образованию и организации деятельности административных комиссий	15 340,4	15 340,4	100
Реализация государственных полномочий в области молодежной политики	12 787,2	12 787,2	100
Реализация государственных полномочий по осуществлению государственного контроля и надзора в области долевого строительства многоквартирных домов и (или) иных объектов недвижимости	11 557,3	11 557,3	100
Реализация государственных полномочий в области архивного дела	3 187,5	3 187,5	100
Составление (изменение) списков кандидатов в присяжные заседатели федеральных судов общей юрисдикции в Российской Федерации за счет средств федерального бюджета	700,7	700,7	100

**Заключение Счетной палаты Республики Татарстан
на Отчет об исполнении бюджета Республики Татарстан за 2017 год**

Наименование	Закон о бюджете на 2017 год, тыс. руб.	Исполнено	
		тыс. руб.	в %
1	2	3	4
Реализация государственных полномочий в области организации транспортного обслуживания населения	513,8	513,8	100
Реализация государственных полномочий по предоставлению земельных участков, государственная собственность на которые не разграничена	410,9	410,7	100
Реализация государственных полномочий по сбору информации от поселений, входящих в муниципальный район, необходимой для ведения регистра муниципальных нормативных правовых актов Республики Татарстан	92,6	92,6	100
Реализация государственных полномочий по определению перечня должностных лиц, уполномоченных составлять протоколы об административных правонарушениях	16,9	16,9	100
Всего субсидий	13 553 298,7	13 561 608,7	100,1
Предоставление субсидий бюджетам муниципальных районов и городских округов на организацию предоставления общедоступного и бесплатного дошкольного, начального общего, основного общего, среднего общего образования по основным общеобразовательным программам в муниципальных образовательных организациях, организацию предоставления дополнительного образования детей в муниципальных образовательных организациях, создание условий для осуществления присмотра и ухода за детьми, содержания детей в муниципальных образовательных организациях, а также организацию отдыха детей в каникулярное время	8 598 689,8	8 598 689,8	100
Предоставление субсидий бюджетам муниципальных районов на выравнивание бюджетной обеспеченности и предоставление иных видов межбюджетных трансфертов бюджетам поселений, входящих в состав муниципального района	1 352 319,8	1 352 319,8	100
Обеспечение мероприятий по переселению граждан из аварийного жилищного фонда	717 358,3	717 358,3	100
<i>за счет средств Фонда содействия реформированию жилищно-коммунального хозяйства</i>	<i>437 361,5</i>	<i>437 361,5</i>	<i>100</i>
<i>за счет средств бюджета РТ</i>	<i>279 996,8</i>	<i>279 996,8</i>	<i>100</i>
Субсидии на софинансирование вопросов местного значения	689 191,6	706 191,6	102,5
Мероприятия по организации отдыха, оздоровления	683 669,1	683 669,1	100
Бюджетные инвестиции и капитальный ремонт социальной и инженерной инфраструктуры государственной (муниципальной) собственности Республики Татарстан	508 912,1	508 912,1	100
Реализация мероприятий федеральной целевой программы «Устойчивое развитие сельских территорий на 2014 – 2017 годы и на период до 2020 года»	295 441,4	295 441,4	100
Приобретение подвижного состава	150 784,8	150 784,7	100
Софинансируемые расходы на государственную поддержку малого и среднего предпринимательства, включая крестьянские (фермерские) хозяйства, а также на реализацию мероприятий по поддержке молодежного предпринимательства	111 111,1	111 111,1	100
Мероприятия, направленные на развитие системы территориального общественного самоуправления Республики Татарстан	110 940,2	110 940,2	100
Обеспечение жильем молодых семей в Республике Татарстан	55 189,2	53 849,8	97,6
Совершенствование системы расселения, застройки, развития инженерной, транспортной инфраструктуры	49 069	49 069	100
Мероприятия, направленные на поддержку тренеров-преподавателей и спортсменов-инструкторов, работающих в учреждениях по внешкольной работе с детьми, за высокие результаты	45 556,7	45 230,4	99,3
Мероприятия в области образования, направленные на поддержку молодых специалистов	51 109,6	44 585,4	87,2
Отдельные мероприятия в области других видов транспорта	41 450	41 450	100
Развитие детско-юношеского спорта	37 616,6	37 616,6	100
Гранты	14 502,3	14 002,3	96,6
Субсидии на реализацию мероприятий по комплексному обустройству	13 995,8	13 995,8	100

**Заключение Счетной палаты Республики Татарстан
на Отчет об исполнении бюджета Республики Татарстан за 2017 год**

Наименование	Закон о бюджете на 2017 год, тыс. руб.	Исполнено	
		тыс. руб.	в %
1	2	3	4
площадок под компактную жилищную застройку в сельской местности			
Государственная поддержка муниципальных учреждений культуры, находящихся на территории сельских поселений	13 243,2	13 243,2	100
Государственная поддержка лучших работников муниципальных учреждений культуры, находящихся на территории сельских поселений	4 864,9	4 864,9	100
Комплектование книжных фондов муниципальных общедоступных библиотек и государственных центральных библиотек субъектов Российской Федерации	2 973	2 973	100
Укрепление материально-технической базы муниципальных театров	2 174,7	2 174,7	100
Создание новых постановок и показ муниципальными театрами спектаклей на стационаре	1 158,6	1 158,6	100
Адресная финансовая поддержка спортивных организаций, осуществляющих подготовку спортивного резерва для сборных команд Российской Федерации	1 035	1 035	100
Строительство берегоукрепительных и берегозащитных сооружений	550	550	100
Реализация программных мероприятий	300	300	100
Поддержка муниципальных учреждений культуры, находящихся на территории сельских поселений	56,8	56,8	100
Поддержка лучших работников муниципальных учреждений культуры, находящихся на территории сельских поселений	35,1	35,1	100
Всего иных межбюджетных трансфертов	2 727 454,7	2 786 537,1	102,2
Средства, передаваемые для компенсации дополнительных расходов, возникших в результате решений, принятых органами власти другого уровня	1 318 569,1	1 380 046	104,7
Межбюджетные трансферты, передаваемые бюджетам муниципальных образований на решение вопросов местного значения, осуществляемое с привлечением средств самообложения граждан	835 610,8	835 610,8	100
Мероприятия, направленные на развитие образования в Республике Татарстан	292 603,2	285 261,6	97,5
Компенсация дополнительных расходов на обеспечение деятельности автономных и бюджетных учреждений	142 788,8	147 641,6	103,4
Межбюджетные трансферты, передаваемые бюджетам муниципальных образований на предоставление грантов сельским поселениям Республики Татарстан	104 000	104 000	100
Проведение мероприятий для детей и молодежи	9 799,6	9 799,6	100
Реализация мероприятий в области обращения с отходами производства и потребления	7 930,4	7 930,4	100
Премирование победителей республиканского конкурса на звание "Самый благоустроенный населенный пункт Республики Татарстан"	6 719,9	6 719,8	100
Премирование муниципальных образований - победителей Всероссийского конкурса «Лучшая муниципальная практика» за счет средств резервного фонда Правительства Российской Федерации	3 626,6	3 626,6	100
Финансовое обеспечение мероприятий по временному социально-бытовому обустройству лиц, вынужденно покинувших территорию Украины и находящихся в пунктах временного размещения, за счет средств федерального бюджета	2 997,6	3 092	103,1
<i>за счет средств федерального бюджета</i>	<i>2 997,6</i>	<i>2 997,6</i>	<i>100</i>
<i>за счет средств бюджета РТ</i>	<i>-</i>	<i>94,4</i>	<i>-</i>
Мероприятия по предупреждению и ликвидации последствий чрезвычайных ситуаций и стихийных бедствий	2 808,7	2 808,7	100