

БЮДЖЕТ ДЛЯ ГРАЖДАН



**Справочник по закону Республики Татарстан
"Об исполнении бюджета Республики Татарстан за 2015 год"**



Эффективное, ответственное и прозрачное управление общественными финансами является одним из необходимых условий для повышения уровня и качества жизни населения, устойчивого экономического роста, модернизации экономики и социальной сферы и достижения других стратегических целей социально-экономического развития Республики Татарстан.

Проводимая в 2015 году бюджетная и налоговая политика Республики Татарстан была направлена на реализацию задач, поставленных в послании Президента Республики Татарстан Государственному Совету Республики Татарстан, а также на обеспечение, с одной стороны, социальной стабильности, а с другой стороны, дальнейшего интенсивного развития экономики республики.

Как и в предыдущие годы, ключевым направлением деятельности финансовой системы Республики Татарстан являлось обеспечение долгосрочной сбалансированности и устойчивости бюджетной системы, что предполагает принятие и исполнение со стороны республики того объема обязательств, который оно может себе позволить исходя из объема поступлений в бюджет, с учетом современного уровня экономического развития.

В целях реализации принципа прозрачности (открытости), а также для повышения эффективности принимаемых решений, обеспечения целевого использования бюджетных средств и возможности общественного контроля проводится информирование населения об осуществлении бюджетного процесса. Для повышения доступности информации о состоянии общественных финансов в республике Министерством финансов Республики Татарстан в последние несколько лет разрабатывается брошюра «Бюджет для граждан». С этого года «Бюджет для граждан» публикуется в обновленном формате, призванном, как нам представляется, обеспечить большую наглядность представляемой информации о бюджете Республики Татарстан.

«Бюджет для граждан» формируется для предоставления Вам возможности ознакомления с основными целями, задачами и приоритетными направлениями политики Республики Татарстан в бюджетной сфере, основными характеристиками бюджета республики и результатами его исполнения.

При формировании брошюры «Бюджет для граждан» на основе Закона Республики Татарстан «Об исполнении бюджета Республики Татарстан за 2015 год» учтены результаты опроса по теме «Бюджет для граждан», проведенного в сети Интернет на официальном сайте Министерства финансов Республики Татарстан.

Уважаемые друзья! Надеемся, что представленная информация вызовет у Вас интерес, и приглашаем Вас посещать официальный сайт Министерства финансов Республики Татарстан и в дальнейшем, где будут продолжены публикации по вопросам бюджета и бюджетного процесса в нашей республике.

**С наилучшими пожеланиями,
Министр финансов Республики Татарстан
Р.Р.Гайзатуллин**



О Республике Татарстан

3

Расположение: в центре Российской Федерации, на Восточно-европейской равнине, в месте слияния рек Волги и Камы.

Площадь: 67 836,2 кв.км.

Население: 3 861,9 тысяч человек

Столица: г. Казань (797 км. от Москвы, 1 млн. 144 тыс. человек).



2

Городских округа

43

Муниципальных
районов

910

Поселений



Основные показатели социально-экономического развития Республики Татарстан

4

Показатели	2015 год (прогноз)	2015 год (факт)
Численность населения, тыс. человек	3 855,8	3 861,9
Валовый региональный продукт (ВРП), млн.рублей*	1 788 579,3	1 825 001,2*
ВРП в расчете на одного жителя, рублей*	463 867,2	472 567,7*
Инвестиции в основной капитал, млрд. рублей	560,0	617,2
Индекс промышленного производства, %	99,2	100,4
Сводный индекс потребительских цен, %	111,4	110,7
Прибыль прибыльных предприятий (организаций), млн. рублей	301,7	338,6
Уровень регистрируемой безработицы, %	1,1	0,8

* - оценка



Расходы консолидированного бюджета Республики Татарстан в отдельных секторах экономики и социальной сферы в расчете на душу населения (рублей) в 2015 году

5

Общэкономические вопросы	455,51	Культура	2 486,78
Сельское хозяйство и рыболовство	6 770,17	Стационарная медицинская помощь	1 064,54
Лесное хозяйство	306,90	Амбулаторная помощь	553,43
Транспорт	1 452,33	Трансферты ОМС	6 431,12
Дорожное хозяйство (дорожные фонды)	7 301,52	Социальное обслуживание населения	936,53
Связь и информатика	368,43	Социальное обеспечение населения	4 413,00
Жилищное хозяйство	1 392,27	Охрана семьи и детства	751,99
Коммунальное хозяйство	904,85	Физическая культура	751,64
Благоустройство	2 601,78	Массовый спорт	256,66
Охрана объектов растительного и животного мира и среды их обитания	136,95	Спорт высших достижений	171,30
Дошкольное образование	4 323,51	Телевидение и радиовещание	175,75
Общее образование	9 768,42	Периодическая печать и издательства	147,56
Среднее профессиональное образование	1 408,97		
Молодежная политика и оздоровление детей	767,04		

- обеспечение долгосрочной сбалансированности и устойчивости бюджетной системы как базового принципа ответственной и эффективной бюджетной политики;
- выполнение задач, поставленных в указах Президента Российской Федерации от 7 мая 2012 года, прежде всего – повышение заработной платы отдельным категориям работников бюджетной сферы до обозначенных «дорожными» картами целевых уровней;
- повышение качества жизни населения, адресное решение социальных проблем путем сохранения и усиления социальной направленности бюджета;
- дальнейшее повышение эффективности бюджетных расходов, в том числе:
 - развитие и совершенствование, с учетом новейших требований федерального законодательства, форм оказания и финансового обеспечения государственных (муниципальных) услуг;
 - продолжение последовательной оптимизации бюджетного сектора с выявлением неэффективных государственных (муниципальных) учреждений;
 - усовершенствование инструментов нормативного финансирования;
 - усиление внимания к вопросам получения государственными (муниципальными) организациями доходов от оказания платных услуг;
- безусловное соблюдение принципа отказа от принятия бюджетных обязательств, не обеспеченных реальными источниками финансирования;
- совершенствование подходов к осуществлению государственных закупок товаров, работ и услуг с учетом новых норм федерального законодательства о контрактной системе;
- повышение открытости и прозрачности бюджетов всех уровней и финансовой деятельности публично-правовых образований в целом;
- обеспечение повышения качества финансового менеджмента в секторе государственного управления;
- совершенствование в сфере финансового контроля и надзора в бюджетной сфере;
- повышение финансовой грамотности населения;
- создание условий для максимальной сбалансированности местных бюджетов всех уровней, с полным обеспечением расходных полномочий доходными источниками;
- проведение взвешенной и продуманной долговой политики, направленной на недопущение необоснованного увеличения долговой нагрузки

В качестве **ключевых направлений бюджетной политики на среднесрочный период 2015 – 2017 годов** были установлены:

- формирование бюджета на основе принципа скользящего трехлетнего бюджетного планирования с одновременным достижением в среднесрочной перспективе более высокой степени увязки с процессом долгосрочного стратегического планирования;
- развитие программно-целевых методов управления с переходом к формированию бюджета на основе государственных программ.

Основные направления налоговой политики Республики Татарстан в 2015 году

7

Основные направления налоговой политики Республики Татарстан в 2015 году осуществлялись на основании налоговой политики Российской Федерации и послания Президента Республики Татарстан Государственному Совету Республики Татарстан.

Одной из основополагающих задач налогообложения является обеспечение доходов бюджетной системы. При этом необходимым условием развития экономики продолжает оставаться повышение ее конкурентоспособности, технологического обновления, модернизации производства и диверсификации. Задачами налоговой политики являются поддержка инвестиций в экономику, стимулирование инновационной деятельности. Кроме того, реализация социальной политики остается важным аспектом в области налогообложения.

В целях обеспечения реального роста экономики республики, создания условий для инвестиционной деятельности и инновационного развития, налоговое законодательство Республики Татарстан в 2015 году было направлено на стимулирование перспективных направлений развития экономики. Для субъектов инвестиционной деятельности продолжит действовать пониженная ставка по налогу на прибыль.

Также продолжало действие льготное налогообложение для резидентов особой экономической зоны промышленно-производственного типа, созданной на территории Елабужского района Республики Татарстан, в целях повышения ее инвестиционной привлекательности. Льготное налогообложение установлено и для резидентов технико-внедренческой особой экономической зоны «Иннополис», созданной на территориях Верхнеуслонского и Лаишевского районов Республики Татарстан.

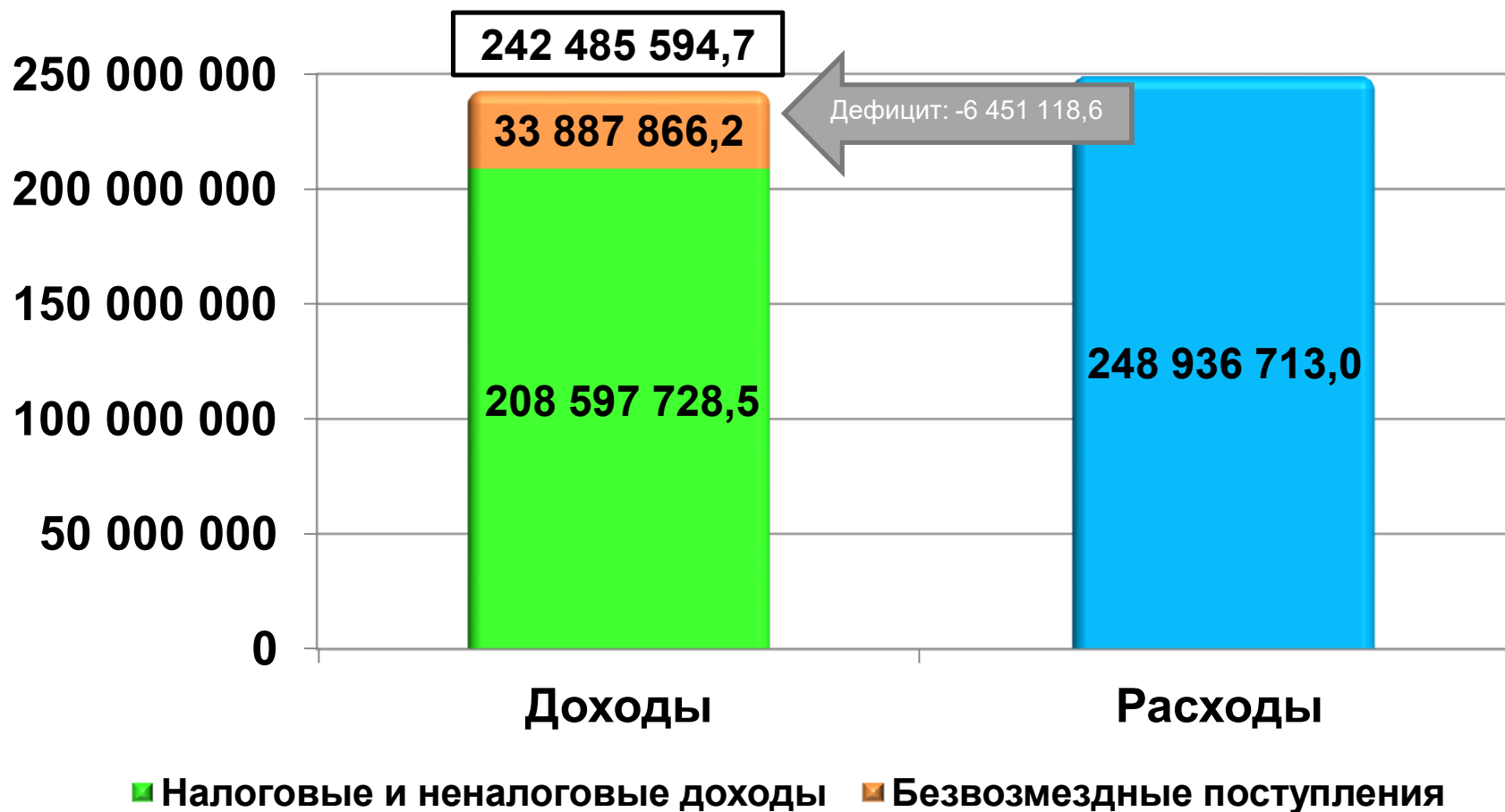
По налогу на имущество организаций также продолжалась государственная поддержка одобренных инвестиционных проектов. Для создания условий инновационного развития экономики республики, ее модернизации, обеспечения конкурентоспособности отечественных товаров на внутреннем и внешнем рынках, продлена льгота технопаркам, индустриальным паркам, инновационно-технологическим центрам, научно-исследовательским и конструкторским учреждениям.

Социальная направленность налоговой политики Республики Татарстан выражена в продлении льготы по уплате налога на имущество объектам социально-культурной сферы, а также садоводческим, огородническим и дачным некоммерческим объединениям граждан.

Для дальнейшей поддержки развития предпринимательства в Республике Татарстан, сохранения количества предприятий-налогоплательщиков, а также рабочих мест, в 2015 году действовала пониженная ставка для субъектов малого предпринимательства, применяющих упрощенную систему налогообложения и выбравших объектом налогообложения «доходы, уменьшенные на величину расходов» в размере 10 процентов. Для организаций и индивидуальных предпринимателей, осуществляющих деятельность в отраслях промышленного производства и строительства, налоговая ставка действует в размере 5 процентов.

"Основные показатели консолидированного бюджета Республики Татарстан за 2015 год (тыс.рублей)"

8




Консолидированный бюджет РТ = Бюджет РТ + бюджеты муниципальных образований (без учета безвозмездных поступлений из бюджета РТ)



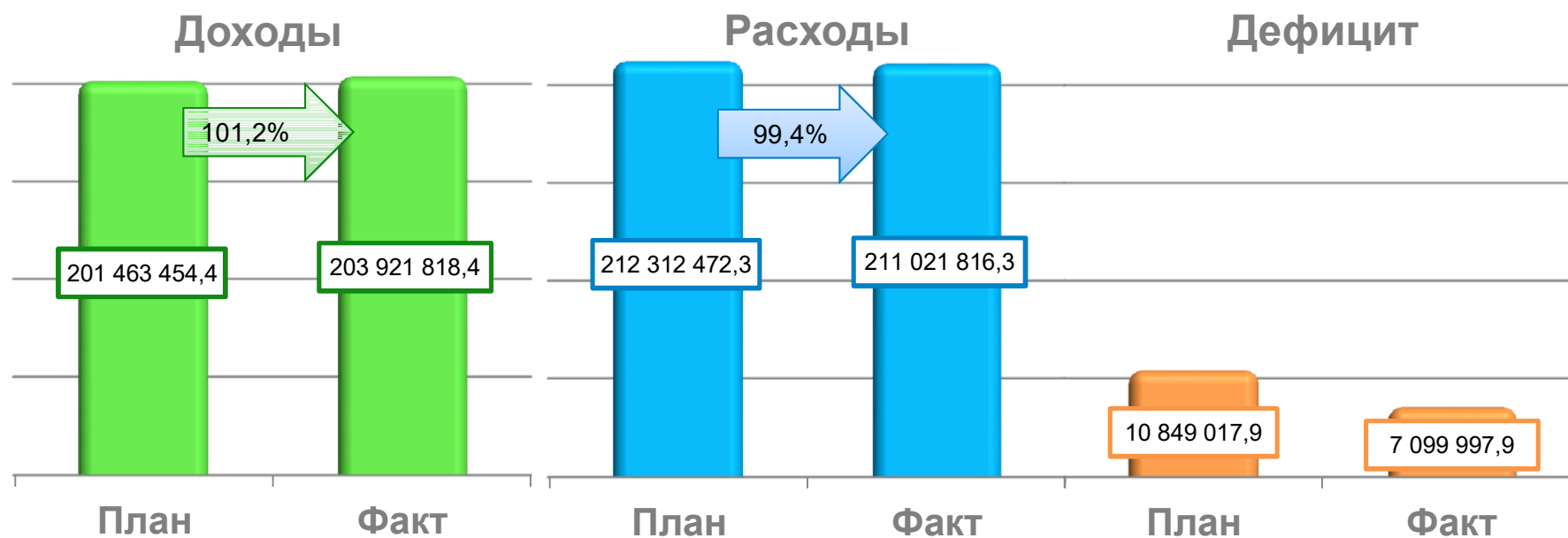
**Показатели консолидированного бюджета Республики
Татарстан за 2015 год в расчете на 1 жителя
(тыс. рублей)**

доходы в расчете на 1 жителя	62,8
расходы в расчете на одного жителя	64,5

*За последние 5 лет динамика доходов и расходов
консолидированного бюджета РТ положительная*



Исполнение бюджета Республики Татарстан за 2015 год (тыс.рублей) 10




Доходы – поступающие в бюджет денежные средства

Расходы – направляемые из бюджета средства

Дефицит – превышение расходов бюджета над доходами бюджета

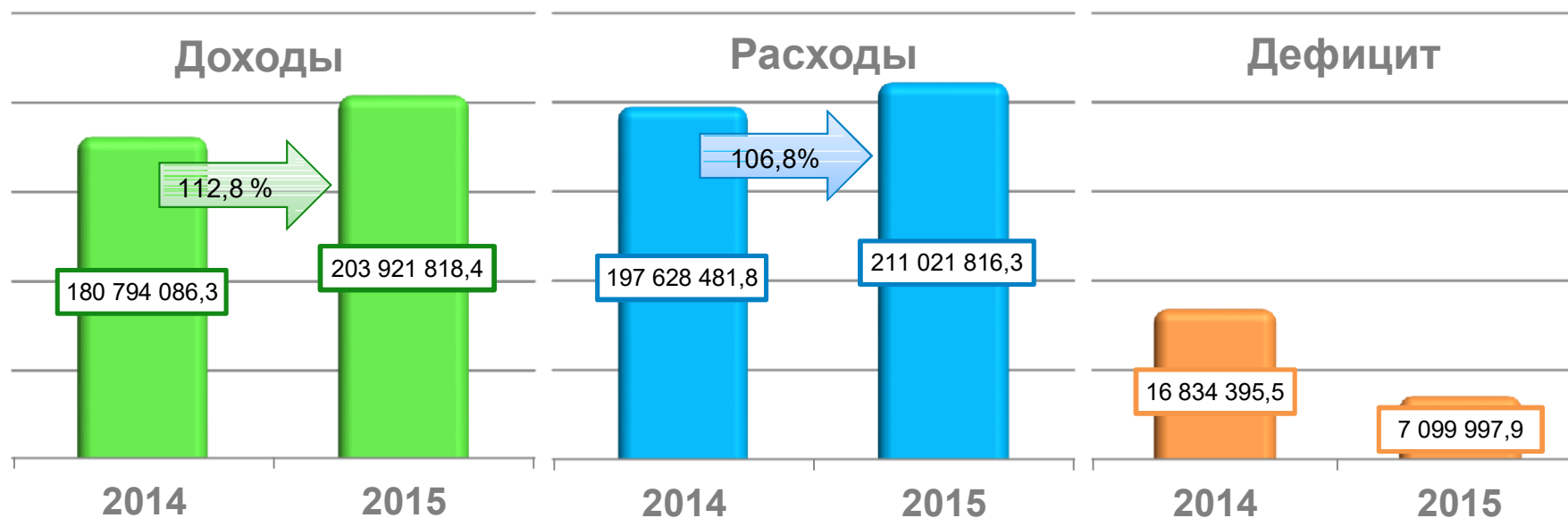
Источники финансирования дефицита бюджета Республики Татарстан за 2015 год (тыс.рублей)

Наименование показателя	2015 год (план)	2015 год (факт)
Бюджетные кредиты от других бюджетов бюджетной системы Российской Федерации	8 937 548,0	8 937 548,0
Изменение остатков средств на счетах по учету средств бюджетов	1 925 652,3	-1 824 910,8
Иные источники внутреннего финансирования дефицитов бюджетов	-14 182,4	-12 639,3
ИТОГО	10 849 017,9	7 099 997,9



Динамика основных параметров бюджета Республики Татарстан (тыс.рублей)

12



Основные показатели бюджетов субъектов Приволжского федерального округа за 2015 год (тыс.рублей)

Субъект	Доходы	Расходы	Дефицит (-) / Профицит (+)
Республика Татарстан (Татарстан)	203 921 818,4	211 021 816,3	-7 099 997,9
Республика Башкортостан	144 490 143,3	144 635 024,9	-144 881,6
Республика Марий Эл	23 460 098,2	25 875 776,1	-2 415 677,9
Республика Мордовия	33 157 027,2	39 183 138,3	-6 026 111,1
Удмуртская Республика	55 875 205,1	61 159 373,1	-5 284 168,0
Чувашская Республика-Чувашия	37 122 169,8	40 008 338,8	-2 886 169,0
Нижегородская область	124 071 307,1	132 896 743,4	-8 825 436,3
Кировская область	43 068 934,7	46 411 635,4	-3 342 700,7
Самарская область	131 691 311,8	141 676 480,4	-9 985 168,6
Оренбургская область	77 179 584,3	81 215 874,2	-4 036 289,9
Пензенская область	41 066 019,7	43 293 086,6	-2 227 066,9
Пермский край	100 495 631,0	104 748 273,9	-4 252 642,9
Саратовская область	72 200 836,1	76 720 293,0	-4 519 456,9
Ульяновская область	38 372 956,0	45 332 411,4	-6 959 455,4

Структура доходов бюджета Республики Татарстан в 2015 году

13

НАЛОГОВЫЕ ДОХОДЫ - Доходы от предусмотренных законодательством Российской Федерации федеральных налогов и сборов, в том числе от налогов, предусмотренных специальными налоговыми режимами, и законодательством Республики Татарстан от региональных налогов

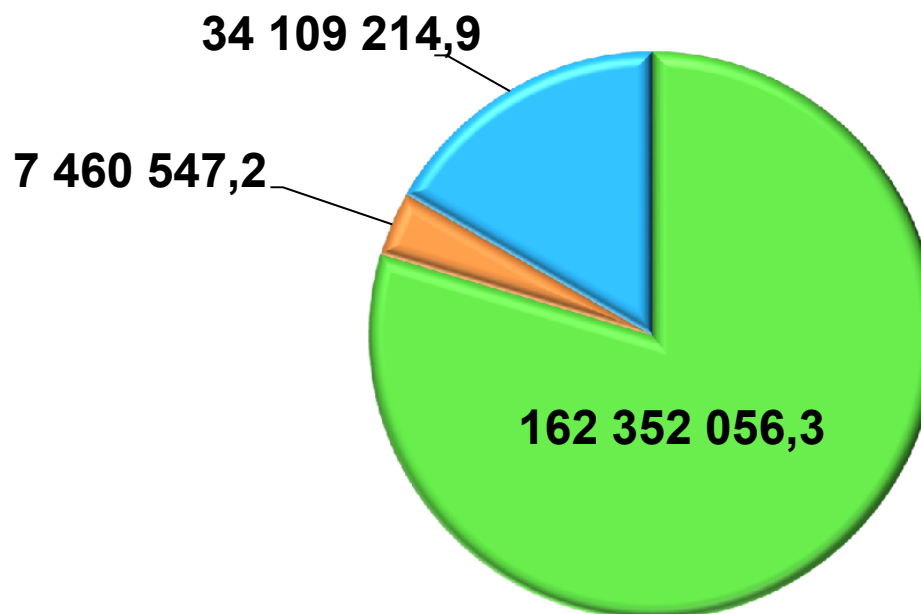
НЕНАЛОГОВЫЕ ДОХОДЫ - Платежи, которые включают в себя возмездные операции от прямого предоставления государством в пользование имущества и природных ресурсов, от различного вида услуг, а также платежи в виде штрафов или иных санкций за нарушение законодательства

БЕЗВОЗМЕЗДНЫЕ ПОСТУПЛЕНИЯ - поступающие, в бюджет денежные средства на безвозвратной и безвозмездной основе из федерального бюджета (межбюджетные трансферты в виде дотаций, субсидий, субвенций), а также перечисления от физических и юридических лиц

■ налоговые доходы

■ неналоговые доходы

■ безвозмездные
поступления



Структура доходов бюджета Республики Татарстан 14

Наименование	2015 год (план) тыс.руб.	2015 год (факт) тыс.руб.	% исполнения
Налоговые и неналоговые доходы, в том числе:	167 276 275,3	169 812 603,5	101,5
налоговые доходы	160 203 730,3	162 352 056,3	101,3
неналоговые доходы	7 072 545,0	7 460 547,2	105,5
Безвозмездные поступления	34 110 225,0	34 109 214,9	100,0
Всего	201 386 500,3	203 921 818,4	101,3



В 2015 году в бюджет Республики Татарстан поступило 162 352 056,3 тыс. руб. налоговых доходов

15

Наименование	2015 год (план) тыс.рублей	2015 год (факт) тыс.рублей	% исполнения
Всего	160 203 730,3	162 352 056,3	101,3
Налог на прибыль организаций	70 791 860,3	72 290 858,9	102,1
Налог на доходы физических лиц	40 097 434,0	40 090 022,8	100,0
Акцизы по подакцизным товарам (продукции), производимым на территории Российской Федерации	19 886 327,0	19 991 332,8	100,5
Налоги на совокупный доход	3 800 740,0	3 822 763,5	100,6
Налог на имущество организаций	20 553 224,0	20 953 682,9	101,9
Транспортный налог	4 412 004,0	4 503 153,5	102,1
Налог на игорный бизнес	6 095,0	6 188,9	101,5
Налог на добычу полезных ископаемых	75 529,0	77 813,7	103,0
Сборы за пользование объектами животного мира и за пользование объектами водных биологических ресурсов	1 298,0	1 260,0	97,1
Государственная пошлина	567 546,0	599 475,9	105,6
Задолженность и перерасчеты по отмененным налогам, сборами иным обязательным платежам	11 673,0	15 503,4	132,8

Налоговые доходы бюджета Республики Татарстан за 2015 год составили 162 352 056,3 тыс. рублей, или 101,3% от утвержденного планового назначения.

Налог на прибыль организаций поступил в сумме 72 290 858,9 тыс. рублей. Утвержденный план выполнен на 102,1%. Перевыполнение прогнозных назначений обусловлено улучшением результатов деятельности налогоплательщиков, уплачивающих налог по фактической прибыли.

Налог на доходы физических лиц мобилизован в бюджет Республики Татарстан в сумме 40 090 022,8 тыс. рублей, или 100,0% от утвержденного планового назначения.

Поступление **акцизов** в бюджет Республики Татарстан составило 19 991 332,9 тыс. рублей. Выполнение утвержденного плана по сбору акцизов составило 100,5%.

Исполнение по налогам на совокупный доход составило 3 822 763,5 тыс. рублей. Утвержденный план выполнен на 100,6%.

Поступления **по налогам на имущество** составили 25 463 025,3 тыс. рублей.

Налог на имущество организаций поступил в сумме 20 953 682,9 тыс. рублей. Утвержденный план выполнен на 101,9%.

Поступление **транспортного налога** в бюджет Республики Татарстан составило 4 503 153,5 тыс. рублей, или 102,1% от утвержденного планового назначения. Перевыполнение объясняется улучшением платежной дисциплины.

Поступление **по налогам, сборам и регулярным платежам за пользование природными ресурсами** составило 79 073,7 тыс. рублей, или 102,9% от плановых назначений, в том числе по налогу на добычу полезных ископаемых – 77 813,7 тыс. рублей, или 103,0% от утвержденного плана. Превышение плановых назначений связано с ростом объемов добычи полезных ископаемых.

Поступление **государственной пошлины** составило 599 475,9 тыс. рублей, или 105,6% от прогнозного назначения. Платежи данного доходного источника носят заявительный характер.

Поступления по отмененным налогам в сумме 15 503,4 тыс. рублей сложились за счет погашения задолженности, возникшей в предыдущие отчетные периоды.

Неналоговые доходы бюджета Республики Татарстан

16

Наименование	2015 год (план) тыс.рублей	2015 год (факт) тыс.рублей	% исполнения
ДОХОДЫ ОТ ИСПОЛЬЗОВАНИЯ ИМУЩЕСТВА, НАХОДЯЩЕГОСЯ В ГОСУДАРСТВЕННОЙ И МУНИЦИПАЛЬНОЙ СОБСТВЕННОСТИ	654 408,2	667 512,2	102,0
ПЛАТЕЖИ ПРИ ПОЛЬЗОВАНИИ ПРИРОДНЫМИ РЕСУРСАМИ	409 054,0	411 910,2	100,7
ДОХОДЫ ОТ ОКАЗАНИЯ ПЛАТНЫХ УСЛУГ (РАБОТ) И КОМПЕНСАЦИИ ЗАТРАТ ГОСУДАРСТВА	1 529 351,3	1 810 155,5	118,4
ДОХОДЫ ОТ ПРОДАЖИ МАТЕРИАЛЬНЫХ И НЕМАТЕРИАЛЬНЫХ АКТИВОВ	369 164,0	369 645,0	100,1
АДМИНИСТРАТИВНЫЕ ПЛАТЕЖИ И СБОРЫ	1 366,0	1 444,3	105,7
ШТРАФЫ, САНКЦИИ, ВОЗМЕЩЕНИЕ УЩЕРБА	3 631 001,5	3 719 519,4	102,4
ПРОЧИЕ НЕНАЛОГОВЫЕ ДОХОДЫ	478 200,0	480 360,6	100,5
ВСЕГО	7 072 545,0	7 460 547,2	105,5

Неналоговые доходы поступили в бюджет Республики Татарстан в сумме 7 460 547,2 тыс. рублей, или 105,5% к плановому назначению.

Доходы от использования государственного имущества поступили в сумме 667 512,2 тыс. рублей, или 102,0% от прогнозного назначения. Превышение плана объясняется поступлением платежей, полученных в виде арендной платы и дивидендов по акциям, принадлежащим Республике Татарстан.

Доходы от продажи материальных и нематериальных активов поступили в сумме 369 645,0 тыс. рублей, или 100,1% от планового назначения.

Иные неналоговые доходы (платежи при пользовании природными ресурсами, доходы от оказания платных услуг и компенсации затрат государства, административные платежи, штрафные санкции, прочие неналоговые доходы) составили 6 423 390,0 тыс. рублей, или 106,2% от утвержденного плана. Превышение плановых назначений связано с поступлениями доходов от компенсации затрат государства и ростом платежей за совершенные правонарушения в области дорожного движения.



Безвозмездные поступления включают в себя:

Межбюджетные трансферты - средства, предоставляемые одним бюджетом бюджетной системы Российской Федерации другому бюджету бюджетной системы Российской Федерации

Дотации - межбюджетные трансферты, предоставляемые на безвозмездной и безвозвратной основе без установления направлений и (или) условий их использования

Субвенции - межбюджетные трансферты, предоставляемые в целях софинансирования расходных обязательств, возникающих при выполнении полномочий органов государственной власти субъектов РФ по предметам ведения субъектов РФ и предметам совместного ведения РФ и субъектов РФ, и расходных обязательств по выполнению полномочий органов местного самоуправления по вопросам местного значения

Субсидии - межбюджетные трансферты, предоставляемые бюджетам субъектов Российской Федерации в целях финансового обеспечения расходных обязательств субъектов РФ и (или) муниципальных образований, возникающих при выполнении полномочий РФ, переданных для осуществления органам государственной власти субъектов РФ и (или) органам местного самоуправления



Безвозмездные поступления в 2015 году

18

тыс.рублей

Наименование	2015 года (план)	2015 год (факт)
ВСЕГО	34 187 179,0	34 109 214,9
Безвозмездные поступления от федерального бюджета	31 557 984,1	31 372 991,3
Дотации	1 465 140,9	1 684 330,2
Субсидии	17 045 306,0	16 819 947,2
Субвенции	8 263 603,5	8 084 781,1
Иные межбюджетные трансферты	4 783 933,7	4 783 932,8
Безвозмездные поступления от Федерального фонда обязательного медицинского страхования (через ГУ "ФОМС РТ")	648 879,7	648 441,0
Иные межбюджетные трансферты	648 879,7	648 441,0
Безвозмездные поступления от бюджета Пенсионного фонда Российской Федерации	11 399,1	11 036,9
Субсидии	10 650,0	10 287,8
Прочие безвозмездные поступления от других бюджетов бюджетной системы	749,1	749,1
Безвозмездные поступления от государственной корпорации – Фонда содействия реформированию жилищно-коммунального хозяйства	943 296,5	943 296,5
Безвозмездные поступления от некоммерческой организации "Фонд развития моногородов"	408 500,0	387 000,0
Прочие безвозмездные поступления	75 721,4	75 721,4
Доходы бюджетов бюджетной системы Российской Федерации от возврата бюджетами бюджетной системы Российской Федерации и организациями остатков субсидий, субвенций и иных межбюджетных трансфертов, имеющих целевое назначение, прошлых лет	621 282,5	756 564,9
Возврат остатков субсидий, субвенций и иных межбюджетных трансфертов, имеющих целевое назначение, прошлых лет	-79 884,3	-85 837,1

Классификация расходов бюджета

19

Расходы бюджета распределяются по единой классификации, включающей 14 разделов



Исполнение бюджета Республики Татарстан по разделам классификации расходов в 2015 году

20

Наименование	2015 год (план), тыс.рублей	2015 год (факт), тыс.рублей	% исполнения
ИТОГО	212 312 472,3	211 021 816,3	99,4
Общегосударственные вопросы	7 205 837,1	7 157 235,6	99,3
Национальная оборона	106 573,2	106 547,3	100,0
Национальная безопасность и правоохранительная деятельность	994 507,5	988 006,2	99,3
Национальная экономика	73 099 320,9	72 675 585,4	99,4
Жилищно-коммунальное хозяйство	10 386 127,5	10 384 389,6	100,0
Охрана окружающей среды	458 229,7	455 247,6	99,3
Образование	43 642 950,4	43 533 045,5	99,7
Культура, кинематография	6 192 772,7	6 185 967,4	99,9
Здравоохранение	32 060 349,3	31 712 230,8	98,9
Социальная политика	23 444 497,5	23 118 513,1	98,6
Физическая культура и спорт	4 044 310,6	4 028 868,5	99,6
Средства массовой информации	1 250 156,9	1 249 340,3	99,9
Обслуживание государственного и муниципального долга	87 439,3	87 439,3	100,0
Межбюджетные трансферты общего характера бюджетам бюджетной системы Российской Федерации	9 339 399,7	9 339 399,7	100,0



Расходы по разделу "Общегосударственные вопросы" в 2015 году 21

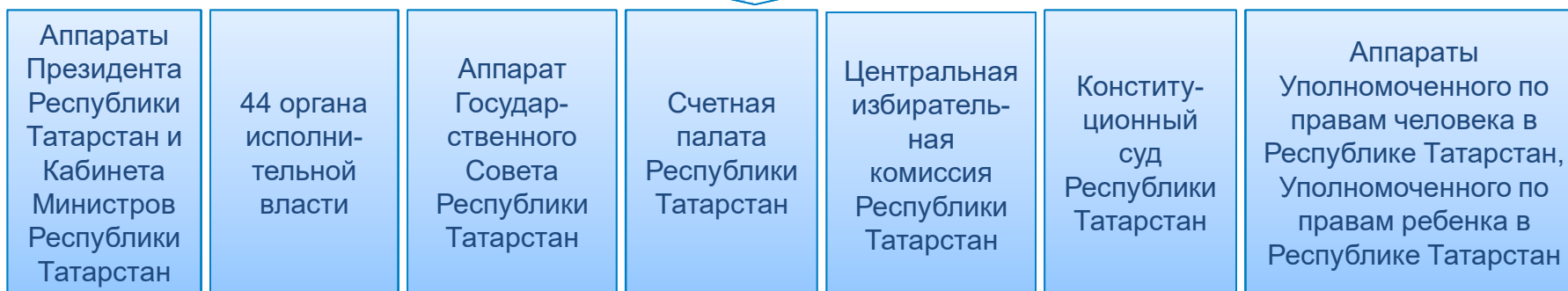
Структура расходов	2015 год (план), тыс.рублей	2015 год (факт), тыс.рублей	% исполнения
Всего	7 205 837,1	7 157 235,6	99,3
Функционирование высшего должностного лица субъекта Российской Федерации и муниципального образования	526 471,5	521 496,7	99,1
Функционирование законодательных (представительных) органов государственной власти и представительных органов муниципальных образований	341 257,9	335 506,3	98,3
Функционирование Правительства Российской Федерации, высших исполнительных органов государственной власти субъектов Российской Федерации, местных администраций	280 042,0	278 680,7	99,5
Судебная система	433 985,7	429 786,1	99,0
Обеспечение деятельности финансовых, налоговых и таможенных органов и органов финансового (финансово-бюджетного) надзора	720 109,4	716 695,8	99,5
Обеспечение проведения выборов и референдумов	271 805,4	270 965,8	99,7
Фундаментальные исследования	430 393,9	430 172,7	99,9
Резервные фонды	0,1	0,0	0,0
Прикладные научные исследования в области общегосударственных вопросов	66 217,5	66 167,3	99,9
Другие общегосударственные вопросы	4 135 553,7	4 107 764,2	99,3

В рамках раздела "Общегосударственные вопросы" исполнялись обязательства на функционирование Президента Республики Татарстан и его аппарата, функционирование Государственного Совета Республики Татарстан, функционирование высших органов исполнительной власти Республики Татарстан, функционирование судебной системы, обеспечение деятельности финансовых и контрольно-счетных органов, обеспечение проведения выборов и референдумов, финансирование резервного фонда и другие общегосударственные вопросы.

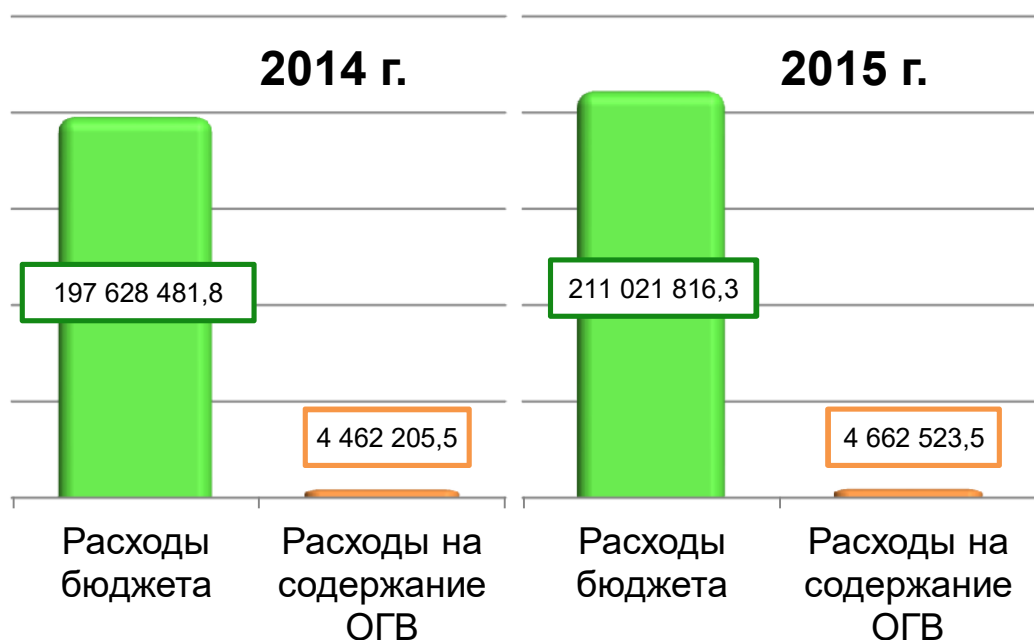
Расходы бюджета Республики Татарстан на содержание органов власти Республики Татарстан в 2015 году

22

Система органов государственной власти Республики Татарстан



Количество работников органов власти составляет 6360 человек, из них 163 человек осуществляют переданные федеральные полномочия и финансируются за счет средств, поступающих из федерального бюджета



В соответствии с Постановлением Правительства Российской Федерации от 02.10.2014 г. № 1006 "Об утверждении нормативов формирования расходов на содержание органов государственной власти субъекта Российской Федерации и о признании утратившими силу некоторых актов Правительства Российской Федерации" норматив формирования расходов на содержание органов государственной власти Республики Татарстан в 2015 году составил 2,5 процента.

Фактически сложившаяся доля расходов на содержание органов государственной власти субъекта Российской Федерации в общей сумме налоговых и неналоговых доходов консолидированного бюджета Республики Татарстан в 2015 году составила 2,2 процента.



Расходы по разделу "Национальная оборона"

Структура расходов	2015 год (план), тыс.рублей	2015 год (факт), тыс.рублей	% исполнения
Всего	106 573,2	106 547,3	100,0
Мобилизационная и вневойсковая подготовка	84 744,5	84 718,6	100,0
Мобилизационная подготовка экономики	21 828,7	21 828,7	100,0

Расходы по разделу "Национальная безопасность и правоохранительная деятельность"

Всего	994 507,6	988 006,2	99,3
Защита населения и территории от чрезвычайных ситуаций природного и техногенного характера, гражданская оборона	386 735,5	386 735,5	100,0
Обеспечение пожарной безопасности	547 193,8	547 095,5	100,0
Другие вопросы в области национальной безопасности и правоохранительной деятельности	60 578,3	54 175,2	89,4

Расходы по разделу "Национальная экономика"

Всего	73 099 320,9	72 675 585,4	99,4
Общэкономические вопросы	1 765 575,0	1 758 856,3	99,6
Воспроизводство минерально-сырьевой базы	47 483,8	47 483,8	100,0
Сельское хозяйство и рыболовство	26 301 459,1	26 035 542,8	99,0
Водное хозяйство	242 836,8	223 478,2	92,0
Лесное хозяйство	1 186 174,5	1 185 224,9	99,9
Транспорт	5 332 322,7	5 328 119,4	99,9
Дорожное хозяйство (дорожные фонды)	27 580 686,5	27 499 677,1	99,7
Связь и информатика	1 425 799,8	1 419 021,0	99,5
Другие вопросы в области национальной экономики	9 216 982,7	9 178 181,9	99,6

Расходы по разделу "Жилищно-коммунальное хозяйство"

Структура расходов	2015 год (план), тыс.рублей	2015 год (факт), тыс.рублей	% исполнения
Всего	10 386 127,5	10 384 389,6	100,0
Жилищное хозяйство	2 825 484,7	2 825 484,7	100,0
Коммунальное хозяйство	3 305 745,3	3 305 553,7	100,0
Благоустройство	4 167 129,6	4 165 797,3	100,0
Другие вопросы в области жилищно-коммунального хозяйства	87 767,9	87 553,9	99,8

Расходы по разделу "Охрана окружающей среды"

Всего	458 229,7	455 247,6	99,3
Охрана объектов растительного и животного мира и среды их обитания	333 888,1	331 290,9	99,2
Другие вопросы в области охраны окружающей среды	124 341,6	123 956,7	99,7

Расходы по разделу "Образование"

Всего	43 642 950,4	43 533 045,5	99,7
Дошкольное образование	2 688 453,4	2 680 442,2	99,7
Общее образование	9 094 916,5	9 082 028,3	99,9
Среднее профессиональное образование	5 461 879,9	5 441 289,7	99,6
Профессиональная подготовка, переподготовка и повышение квалификации	359 859,0	358 136,6	99,5
Высшее и послевузовское профессиональное образование	260 273,6	249 185,8	95,7
Молодежная политика и оздоровление детей	2 263 728,0	2 258 734,2	99,8
Другие вопросы в области образования	23 513 840,0	23 463 228,7	99,8

Расходы по разделу "Культура, кинематография"

25

Структура расходов	2015 год (план), тыс.рублей	2015 год (факт), тыс.рублей	% исполнения
Всего	6 192 772,7	6 185 967,4	99,9
Культура	6 043 388,0	6 036 609,0	99,9
Кинематография	69 427,6	69 427,6	100,0
Другие вопросы в области культуры, кинематографии	79 957,1	79 930,8	100,0

Расходы по разделу "Здравоохранение"

Всего	32 060 349,3	31 712 230,8	98,9
Стационарная медицинская помощь	4 117 412,3	4 110 376,3	99,8
Амбулаторная помощь	2 139 173,8	2 134 793,7	99,8
Скорая медицинская помощь	31 149,2	31 149,2	100,0
Санаторно-оздоровительная помощь	2 832,1	2 818,4	99,5
Заготовка, переработка, хранение и обеспечение безопасности донорской крови и ее компонентов	441 754,3	439 130,1	99,4
Санитарно-эпидемиологическое благополучие	127 996,2	127 996,2	100,0
Прикладные научные исследования в области здравоохранения	26 451,8	26 451,8	100,0
Другие вопросы в области здравоохранения	25 173 579,6	24 839 515,1	98,7

Расходы по разделу "Социальная политика"

Всего	23 444 497,5	23 118 513,1	98,6
Пенсионное обеспечение	603 283,0	603 161,1	100,0
Социальное обслуживание населения	3 727 372,6	3 612 484,4	96,9
Социальное обеспечение населения	16 701 454,4	16 495 999,4	98,8
Охрана семьи и детства	2 161 871,1	2 159 446,4	99,9
Другие вопросы в области социальной политики	250 516,4	247 421,8	98,8

Расходы по разделу "Физическая культура и спорт"

26

Структура расходов	2015 год (план), тыс.рублей	2015 год (факт), тыс.рублей	% исполнения
Всего	4 044 310,6	4 028 868,5	99,6
Физическая культура	2 430 055,8	2 428 129,3	99,9
Массовый спорт	894 832,1	881 340,9	98,5
Спорт высших достижений	661 562,9	661 558,7	100,0
Другие вопросы в области физической культуры и спорта	57 859,8	57 839,6	100,0

Расходы по разделу "Средства массовой информации"

Всего	1 250 156,9	1 249 340,3	99,9
Телевидение и радиовещание	662 764,3	662 495,5	100,0
Периодическая печать и издательства	562 602,8	562 450,0	100,0
Другие вопросы в области средств массовой информации	24 789,8	24 394,8	98,4

Расходы по разделу "Обслуживание государственного и муниципального долга"

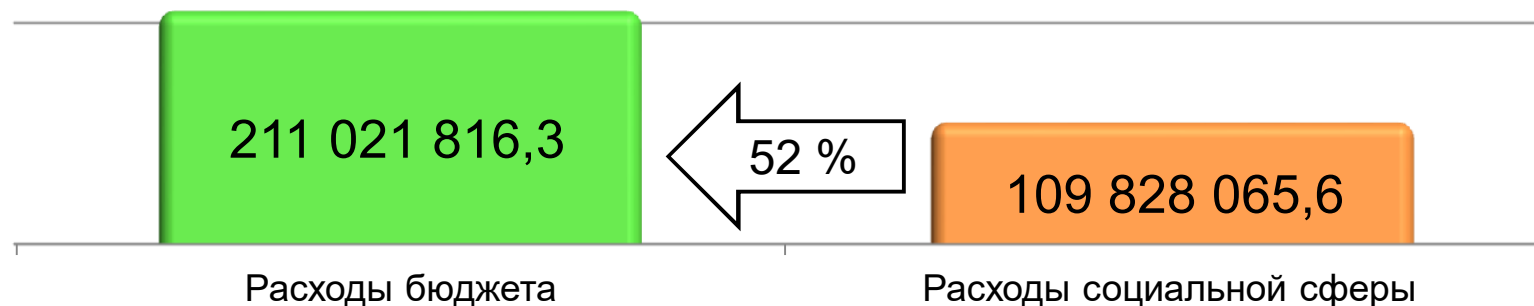
Всего	87 439,3	87 439,3	100,0
Обслуживание государственного внутреннего и муниципального долга	87 439,3	87 439,3	100,0

Расходы по разделу "Межбюджетные трансферты общего характера бюджетам бюджетной системы Российской Федерации"

Всего	9 339 399,7	9 339 399,7	100,0
Дотации на выравнивание бюджетной обеспеченности субъектов Российской Федерации и муниципальных образований	326 152,1	326 152,1	100,0
Прочие межбюджетные трансферты общего характера	9 013 247,6	9 013 247,6	100,0

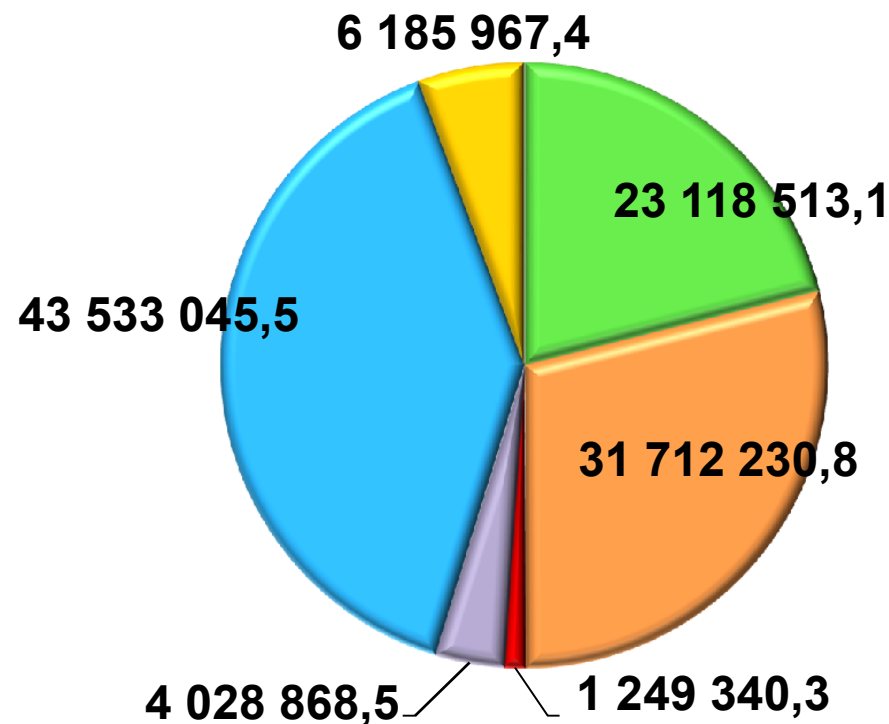
Бюджет Республики Татарстан сохранил в 2015 году социальную направленность

27



Расходы по отраслям социальной сферы, тыс. руб.

- Социальная политика
- Здравоохранение
- Средства массовой информации
- Физическая культура и спорт
- Образование
- Культура и кинематография



Категории получателей	Численность, ед.изм.		Виды поддержки	Правовое основание (нормативный акт)	Объем расходов, тыс. руб.		
	2015	2014			2015 год (план)	2015 год (факт)	2014 год (факт)
Многодетные семьи	78058 человек	68867 человек	ежемесячная субсидия на проезд обучающимся в общеобразовательных организациях и профессиональных образовательных организациях до окончания ими обучения, но не более чем до достижения ими возраста 18 лет	Закон Республики Татарстан от 08.12.2004 №63-ЗРТ "Об адресной социальной поддержке населения в Республике Татарстан"	175 278,2	175 168,3	145 974,4
			субсидия на приобретение лекарственных средств на детей в возрасте до 6 лет				
			субсидия в размере 30% расходов на оплату жилья и коммунальных услуг в пределах социальной нормы площади жилья и нормативов потребления услуг для населения		280 280,5	280 188,2	238 556,7
	8 семей	12 семей	пособия семьям, воспитывающим трех и более одновременно рожденных детей	Указ Президента РТ от 20.08.2008 №УП-397 "О дополнительных мерах социальной поддержки семей с детьми в связи с рождением одновременно трех и более детей"	98,7	89,6	227,6
	45 семей	37 семей	обеспечение жильем многодетных семей, имеющих пять и более детей, нуждающихся в улучшении жилищных условий	Постановление КМ РТ от 30.04.2014 г. №289 «Об утверждении государственной программы «Обеспечение качественным жильем и услугами жилищно-коммунального хозяйства населения Республики Татарстан на 2014 - 2020 годы»	128 101,1	128 101,1	122 001,0
	20 семей	34 семей	выплата денежного вознаграждения матерям, награжденным медалью Республики Татарстан «Ана даны - Материнская слава»	Указ Президента Республики Татарстан от 02.11.2000г. № УП-828 «О порядке рассмотрения и представления документов к награждению медалью Республики Татарстан «Ана даны - Материнская слава»	850,0	570,0	850,0

Меры социальной поддержки отдельных категорий граждан в Республике Татарстан

29

Категории получателей	Численность, ед.изм.		Виды поддержки	Правовое основание (нормативный акт)	Объем расходов, тыс. руб.		
	2015	2014			2015 год (план)	2015 год (факт)	2014 год (факт)
Молодые семьи	69 семей	67 семей	Оказание дополнительных мер государственной поддержки в решении жилищных проблем молодым семьям, признанным в установленном порядке нуждающимися в улучшении жилищных условий	Распоряжение Правительства Российской Федерации от 22.04.2014г. №652-р, от 24.06.2015 №1166-р, Постановление КМ РТ от 30.04.2014 г. №289 «Об утверждении государственной программы «Обеспечение качественным жильем и услугами жилищно-коммунального хозяйства населения Республики Татарстан на 2014 - 2020 годы»	61 958,0	61 958,0	60 291,3
Семьи с детьми	89347 человек	86472 человек	ежемесячное пособие на ребенка в возрасте до 16 лет (на учащегося общеобразовательного учреждения - до окончания им обучения, но не более чем до достижения им возраста 18 лет)	Закон Республики Татарстан от 08.12.2004 №63-ЗРТ "Об адресной социальной поддержке населения в Республике Татарстан"	414 076,1	413 794,9	389 203,2
	144704 человек	131526 человек	компенсация за присмотр и уход за детьми в государственных и муниципальных образовательных организациях, реализующих образовательную программу дошкольного образования	Постановление КМ РТ от 18.01.2007 № 9 "О компенсации части родительской платы за присмотр и уход за ребенком в образовательных организациях, реализующих образовательную программу дошкольного образования"	807 884,3	807 427,7	703 240,1
Дети	291824 человек	295813 человек	обеспечение питанием обучающихся в общеобразовательных организациях и профессиональных образовательных организациях	Закон Республики Татарстан от 08.12.2004 №63-ЗРТ "Об адресной социальной поддержке населения в Республике Татарстан"	529 265,4	514 229,4	485 352,4
	214922 человек	212617 человек	оздоровление детей в лагерях, санаториях, санаториях-профилакториях	Постановление Кабинета Министров Республики Татарстан от 07.02.2014 № 73 "Об утверждении государственной программы "Развитие молодежной политики, физической культуры и спорта в Республике Татарстан на 2014-2020 годы"	1278059,1	1277472,8	1152755,7
	562 человек	617 человек	ежемесячная денежная выплата детям-инвалидам в возрасте до 18 лет, нуждающимся в постоянном постороннем уходе (помощи, надзоре)	Постановление Кабинета Министров Республики Татарстан от 07.03.2012г. № 188 "О дополнительной ежемесячной денежной выплате детям-инвалидам, нуждающимся в постоянном постороннем уходе (помощи, надзоре)"	16 504,0	16 166,3	21 684,8
	41756 человек	40479 человек	бесплатное обеспечение детей первых трех лет жизни специальными молочными продуктами и смесями по рецептам врачей	Закон Республики Татарстан от 08.12.2004 №63-ЗРТ "Об адресной социальной поддержке населения в Республике Татарстан"	523 408,0	523 352,0	459 283,0

Категории получателей	Численность, ед.изм.		Виды поддержки	Правовое основание (нормативный акт)	Объем расходов, тыс. руб.		
	2015	2014			2015 год (план)	2015 год (факт)	2014 год (факт)
Дети-сироты и дети, оставшиеся без попечения родителей, лиц из их числа	8372 человек	8176 человек	ежемесячная денежная выплата на детей-сирот, детей, оставшихся без попечения родителей, переданных под опеку (попечительство), в приемные семьи	Закон Республики Татарстан от 08.12.2004 №63-ЗРТ "Об адресной социальной поддержке населения в Республике Татарстан"	799 776,7	799 286,3	753 543,6
	2804 человек	2633 человек	вознаграждение, причитающееся опекунам или попечителям, исполняющим свои обязанности возмездно	"Семейный кодекс Республики Татарстан" от 13.01.2009 N 4-ЗРТ	163 853,6	163 350,0	155 487,7
	4510 человек	4350 человек	субсидия на проезд детей-сирот, детей, оставшихся без попечения родителей, и лиц из числа	Закон Республики Татарстан от 08.12.2004 №63-ЗРТ "Об адресной социальной поддержке населения в Республике Татарстан"	15 264,1	15 225,1	13 588,3
	331 человек	309 человек	обеспечение жилыми помещениями детей-сирот и детей, оставшихся без попечения родителей, лиц из их числа по договорам найма специализированных жилых помещений	Закон Республики Татарстан от 12.01.2013 №8-ЗРТ "Об обеспечении жилыми помещениями детей-сирот и детей, оставшихся без попечения родителей, и о внесении изменения в статью 8 Закона Республики Татарстан "Об адресной социальной поддержке населения в Республике Татарстан"	356 421,4	356 421,4	317 134,6
	2154 человек	2054 человек	материальное обеспечение детей-сирот, обучающихся по основным образовательным программам в профессиональных образовательных организациях и организациях высшего образования (единовременное пособие при выпуске из образовательного учреждения, единовременное пособие на обеспечение одеждой, обувью, мягким инвентарем и оборудованием при выпуске из образовательного учреждения, ежегодное пособие на приобретение учебной литературы и письменных принадлежностей, ежегодное пособие на приобретение одежды, обуви и мягкого инвентаря, ежемесячная стипендия, ежемесячное пособие на питание)	Закон Республики Татарстан от 08.12.2004 №63-ЗРТ "Об адресной социальной поддержке населения в Республике Татарстан"	161 746,1	159 643,5	157 260,7

Категории получателей	Численность, ед.изм.		Виды поддержки	Правовое основание (нормативный акт)	Объем расходов, тыс. руб.		
	2015	2014			2015 год (план)	2015 год (факт)	2014 год (факт)
Отдельные категории граждан, установленные Федеральным законом от 12.01.1995 № 5-ФЗ "О ветеранах", в соответствии с Указом Президента Российской Федерации от 7 мая 2008 года № 714 «Об обеспечении жильем ветеранов Великой Отечественной войны 1941-1945 годов	361 человек	248 человек	субсидия на приобретение жилья	Федеральный закон от 12.01.1995 № 5-ФЗ "О ветеранах"	427 638,4	426 963,5	283 650,1
Отдельные категории граждан, установленные Федеральным законом от 24.11.1995 № 181-ФЗ "О социальной защите инвалидов в Российской Федерации"	194 человек	189 человек	субсидия на приобретение жилья	Федеральный закон от 24.11.1995 № 181-ФЗ "О социальной защите инвалидов в Российской Федерации"	115 317,0	115 055,7	108 377,3
Беременные жены военнослужащих, проходящих военную службу по призыву	130 человек	158 человек	Единовременное пособие беременной жене военнослужащего, проходящего военную службу по призыву, а также ежемесячное пособие на ребенка военнослужащего, проходящего военную службу по призыву	Федеральный закон от 19.05.1995 N 81-ФЗ "О государственных пособиях гражданам, имеющим детей"	16 129,4	15 519,7	15 557,8
Граждане, награжденные нагрудным знаком "Почетный донор России"	10204 человек	10054 человек	Ежегодная денежная выплата лицам, награжденным нагрудным знаком "Почетный донор России"	Федеральный закон от 20.07.2012 № 125-ФЗ «О донорстве крови и ее компонентов»	135 801,6	131 746,0	123 678,6
Лица, не подлежащие обязательному социальному страхованию на случай временной нетрудоспособности и в связи с материнством, и лица, уволенные в связи с ликвидацией организаций (прекращением деятельности, полномочий физическими лицами)	40422 человек	41920 человек	Выплаты государственных пособий лицам, не подлежащим обязательному социальному страхованию на случай временной нетрудоспособности и в связи с материнством, и лицам, уволенным в связи с ликвидацией организаций (прекращением деятельности, полномочий физическими лицами)	Федеральный закон от 19.05.1995 N 81-ФЗ "О государственных пособиях гражданам, имеющим детей"	1 237 730,5	1 237 423,3	1 202 168,5

Категории получателей	Численность, ед.изм.		Виды поддержки	Правовое основание (нормативный акт)	Объем расходов, тыс. руб.		
	2015	2014			2015 год (план)	2015 год (факт)	2014 год (факт)
Граждане, подвергшиеся воздействию радиации	2739 человек	полномочия по выплате переданы с 1 января 2015 года	Предоставление отдельных мер социальной поддержки граждан, подвергшихся воздействию радиации	Закон Российской Федерации от 15.05.1991 № 1244-1 «О социальной защите граждан, подвергшихся воздействию радиации вследствие катастрофы на Чернобыльской АЭС» Федеральный закон от 26.11.1998 №175-ФЗ	66 630,2	64 255,4	полномочия по выплате переданы с 1 января 2015 года
Усыновители, опекуны (попечители), приемные родители	1211 человек	1291 человек	Выплата единовременного пособия при всех формах устройства детей, лишенных родительского попечения, в семью	Федеральный закон от 19.05.1995 N 81-ФЗ "О государственных пособиях гражданам, имеющим детей"	20 239,5	20 239,5	20 460,9
Оплата жилищно-коммунальных услуг отдельным категориям граждан	455537 человек	464703 человек	Оплата жилищно-коммунальных услуг отдельным категориям граждан	Федеральный закон от 12.01.1995 N 5-ФЗ "О ветеранах" Федеральный закон от 24.11.1995 N 181-ФЗ "О социальной защите инвалидов в Российской Федерации" Закон Российской Федерации от 15.05.1991 № 1244-1 «О социальной защите граждан, подвергшихся воздействию радиации вследствие катастрофы на Чернобыльской АЭС» Федеральный закон от 26.11.1998 №175-ФЗ Федеральный закон от 10.01.2002 N 2-ФЗ	2 773 409,2	2 600 596,9	2 540 687,1
Граждане, проживающие в сельской местности, в том числе молодые семьи и молодые специалисты	328 человек	2020 человек	Субсидии на улучшение жилищных условий граждан, проживающих в сельской местности, в том числе молодых семей и молодых специалистов	Постановление Правительства РФ от 15 июля 2013 г. N 598 "О федеральной целевой программе Устойчивое развитие сельских территорий на 2014 - 2017 годы и на период до 2020 года", Постановление Кабинета Министров Республики Татарстан от 8 апреля 2013 г. N 235 "Об утверждении Государственной программы "Развитие сельского хозяйства и регулирование рынков сельскохозяйственной продукции, сырья и продовольствия в Республике Татарстан на 2013-2020 годы"	415 508,00	415 508,00	1 378 800,00

Программно-целевые расходы бюджета Республики Татарстан в 2015 году

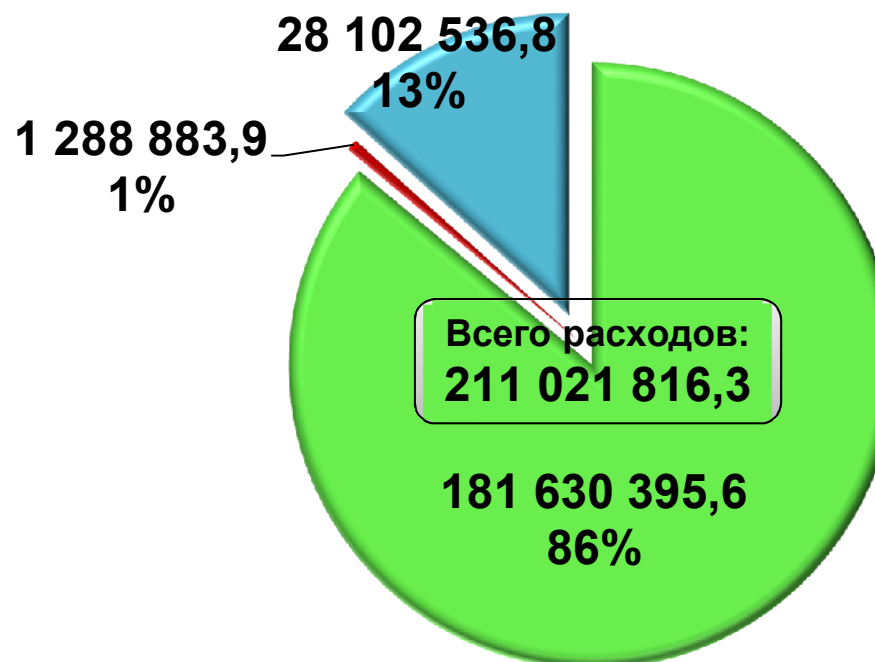
33

Особенностью программного бюджета является то, что все или почти все расходы включены в программы, и каждая программы своей целью увязана с тем или иным итогом деятельности органа власти, направлена на положительные изменения в жизни общества в целом и улучшение качества жизни каждого гражданина в отдельности. Каждая государственная программа имеет свои цели, задачи, комплекс мероприятий и закреплённый результат. В рамках программ отражены основные направления, на которые направляются бюджетные средства.

Перечень государственных программ утвержден постановлением Кабинета Министров Республики Татарстан от 31.12.2012 № 1199 "Об утверждении Порядка разработки, реализации и оценки эффективности государственных программ Республики Татарстан и перечня государственных программ Республики Татарстан".

В 2015 году за счет средств бюджета Республики Татарстан реализовались 29 государственных программ Республики Татарстан.

- Государственные программы Республики Татарстан
- Расходы органов государственной власти не отнесенные к государственным программам
- Непрограммные направления расходов



Расходы бюджета Республики Татарстан на реализацию государственных программ Республики Татарстан

34

	Наименование	2015 год (план), тыс.рублей	2015 год (факт), тыс.рублей	% исп.
	ИТОГО	182 848 919,7	181 630 395,6	99,3
1	Государственная программа "Развитие здравоохранения Республики Татарстан до 2020 года"	11 844 178,1	11 496 062,9	97,1
2	Государственная программа "Развитие образования и науки Республики Татарстан на 2014 – 2020 годы"	40 434 999,8	40 334 776,6	99,8
3	Государственная программа "Социальная поддержка граждан Республики Татарстан" на 2014 – 2020 годы	22 567 805,0	22 244 572,0	98,6
4	Государственная программа "Обеспечение качественным жильем и услугами жилищно-коммунального хозяйства населения Республики Татарстан на 2014 – 2020 годы"	10 085 165,7	10 080 684,0	100,0
5	Государственная программа «Содействие занятости населения Республики Татарстан на 2014 – 2020 годы»	1 403 351,0	1 395 706,6	99,5
6	Государственная программа "Обеспечение общественного порядка и противодействие преступности в Республике Татарстан на 2014 – 2020 годы"	1 749 337,6	1 748 308,6	99,9
7	Государственная программа "Защита населения и территорий от чрезвычайных ситуаций, обеспечение пожарной безопасности и безопасности людей на водных объектах в Республике Татарстан на 2014 – 2020 годы"	960 192,3	960 094,0	100,0
8	Государственная программа "Развитие культуры Республики Татарстан на 2014 – 2020 годы"	5 748 106,6	5 741 714,9	99,9
9	Государственная программа "Охрана окружающей среды, воспроизводство и использование природных ресурсов Республики Татарстан на 2014 – 2020 годы"	769 837,9	747 426,3	97,1
10	Государственная программа «Развитие молодежной политики, физической культуры и спорта в Республике Татарстан на 2014 – 2020 годы»	6 274 775,8	6 254 327,3	99,7
11	Государственная программа "Экономическое развитие и инновационная экономика Республики Татарстан на 2014 – 2020 годы"	3 609 830,7	3 595 420,3	99,6
12	Государственная программа "Развитие информационных и коммуникационных технологий в Республике Татарстан «Открытый Татарстан» на 2014 – 2020 годы"	2 539 916,0	2 532 441,6	99,7
13	Государственная программа "Развитие транспортной системы Республики Татарстан на 2014 – 2022 годы"	30 614 943,1	30 588 586,8	99,9
14	Государственная программа "Развитие сельского хозяйства и регулирование рынков сельскохозяйственной продукции, сырья и продовольствия в Республике Татарстан на 2013 – 2020 годы"	26 735 038,6	26 422 343,3	98,8

Расходы бюджета Республики Татарстан на реализацию государственных программ Республики Татарстан (продолжение)

35

	Наименование	2015 год (план), тыс.рублей	2015 год (факт), тыс.рублей	% исп.
	ИТОГО	182 848 919,7	181 630 395,6	99,3
15	Государственная программа "Развитие лесного хозяйства Республики Татарстан на 2014 – 2020 годы"	1 184 284,1	1 183 358,5	99,9
16	Государственная программа "Управление государственным имуществом Республики Татарстан на 2014 – 2020 годы"	3 376 205,9	3 375 004,7	100,0
17	Государственная программа "Управление государственными финансами Республики Татарстан на 2014 – 2020 годы"	8 973 884,5	8 973 864,0	100,0
18	Государственная программа "Развитие государственной гражданской службы Республики Татарстан и муниципальной службы в Республике Татарстан на 2014 – 2016 годы"	30 987,1	29 693,4	95,8
19	Государственная программа "Реализация государственной национальной политики в Республике Татарстан на 2014 - 2020 годы"	50 691,7	50 654,2	99,9
20	Государственная программа Республики Татарстан "Сохранение национальной идентичности татарского народа (2014 – 2016 годы)"	26 700,0	26 700,0	100,0
21	Государственная программа "Сохранение, изучение и развитие государственных языков Республики Татарстан и других языков в Республике Татарстан на 2014 – 2020 годы"	184 200,0	182 388,1	99,0
22	Государственная программа "Развитие рынка газомоторного топлива в Республике Татарстан на 2013 – 2023 годы"	686 664,4	686 664,4	100,0
23	Государственная программа "Развитие юстиции в Республике Татарстан на 2014 – 2020 годы"	491 749,6	485 216,1	98,7
24	Государственная программа "Энергосбережение и повышение энергетической эффективности в Республике Татарстан на 2014 – 2020 годы"	1 136 565,5	1 136 565,5	100,0
25	Государственная программа "Развитие сферы туризма и гостеприимства в Республике Татарстан на 2014 – 2020 годы"	97 322,9	85 681,5	88,0
26	Государственная программа "Реализация антикоррупционной политики Республики Татарстан на 2015 – 2020 годы"	5 615,0	5 569,4	99,2
27	Государственная программа «Система химической и биологической безопасности Республики Татарстан на 2015 – 2020 годы»	65 266,0	65 266,0	100,0
28	Государственная программа «Реализация дополнительных мероприятий в сфере занятости населения, направленных на снижение напряженности на рынке труда Республики Татарстан, на 2015 год»	1 101 304,8	1 101 304,6	100,0
29	Государственная программа «Стратегическое управление талантами в Республике Татарстан на 2015 – 2020 годы»	100 000,0	100 000,0	100,0

1. Государственная программа «Развитие здравоохранения Республики Татарстан до 2020 года»

Цель: Обеспечение доступности медицинской помощи и повышение эффективности медицинских услуг, объемы, виды и качество которых должны соответствовать уровню заболеваемости и потребностям населения, передовым достижениям медицинской науки

Объем финансирования государственной программы (тыс.рублей)	2015 год (план)	2015 год (факт)
	11 844 178,1	11 496 062,9
Целевые показатели	2015 год (план)	2015 год (факт)
Смертность от всех причин, на 1000 населения	12,0	12,0
Младенческая смертность, случаев на 1000 родившихся живыми	6,3	6,03
Материнская смертность, случаев на 100 тыс. родившихся живыми	10,5	8,8
Смертность от болезней системы кровообращения, на 100 тыс. населения	655,0	615,1
Смертность от дорожно-транспортных происшествий, на 100 тыс. населения	17,9	12,4
Смертность от новообразований (в том числе от злокачественных), на 100 тыс. населения	182,6	197,1
Смертность от туберкулеза, на 100 тыс. населения	6,1	4,8
Заболеваемость туберкулезом, на 100 тыс. населения	47,0	39,5
Обеспеченность врачами, на 10 тыс. населения	29,2	29,2
Соотношение врачей и среднего медицинского персонала	1/3	1/3
Соотношение средней заработной платы врачей и иных работников медицинских организаций, имеющих высшее медицинское (фармацевтическое) или иное высшее профессиональное образование, предоставляющих медицинские услуги (обеспечивающих предоставление медицинских услуг), и средней заработной платы в Республике Татарстан, процентов	127,1	144,2
Соотношение средней заработной платы среднего медицинского (фармацевтического) персонала (персонала, обеспечивающего предоставление медицинских услуг) и средней заработной платы в Республике Татарстан, процентов	76,7	85,9
Соотношение средней заработной платы младшего медицинского персонала (персонала, обеспечивающего предоставление медицинских услуг) и средней заработной платы в Республике Татарстан, процентов	50,5	56,8
Доля государственных учреждений здравоохранения, здания которых находятся в аварийном состоянии или требуют капитального ремонта, в общем количестве государственных учреждений здравоохранения	50,0	49,2
Смертность населения в трудоспособном возрасте, на 100 тыс. населения соответствующего возраста	494,0	483,6

2. Государственная программа "Развитие образования и науки Республики Татарстан на 2014 – 2020 годы"

Цель: Обеспечение высокого качества образования в Республике Татарстан в соответствии с меняющимися запросами населения и перспективными задачами развития общества и экономики Республики

Объем финансирования государственной программы (тыс.рублей)	2015 год (план)	2015 год (факт)
	40 434 999,8	40 334 776,6


Целевые показатели	2015 год (план)	2015 год (факт)
Доля детей, оставшихся без попечения родителей, - всего, в том числе переданных не родственникам (в приемные семьи, на усыновление (удочерение), под опеку (попечительство), охваченных другими формами семейного устройства (семейные детские дома, патронатные семьи), находящихся в государственных (муниципальных) организациях всех типов, процентов	98,8	98,8
Доля работников образования (учителя, воспитатели, работники дошкольных образовательных организаций), прошедших повышение квалификации и (или) профессиональную подготовку, в общей численности работников образования (учителя, воспитатели, работники дошкольных образовательных организаций), процентов	16,7	16,7
Доля детей, охваченных образовательными программами дополнительного образования детей, в общей численности детей и молодежи в возрасте 5 - 18 лет, процентов	103,2	103,2
Увеличение к 2020 году доли профессиональных образовательных организаций и образовательных организаций высшего образования, здания которых приспособлены для обучения лиц с ограниченными возможностями здоровья, с 3 до 25 процентов	17	17
Доля государственных (муниципальных) общеобразовательных организаций, соответствующих современным требованиям обучения, в общем количестве государственных (муниципальных) общеобразовательных организаций, процентов	80	80
Доля государственных (муниципальных) образовательных организаций, реализующих программы общего образования, здания которых находятся в аварийном состоянии или требуют капитального ремонта, в общей численности государственных (муниципальных) образовательных организаций, реализующих программы общего образования, процентов	35	24,94
Отношение среднемесячной заработной платы педагогических работников государственных (муниципальных) образовательных организаций дошкольного образования к среднемесячной заработной плате организаций общего образования Республики Татарстан, процентов	100	112,3

3. Государственная программа Республики Татарстан «Социальная поддержка граждан Республики Татарстан»

Срок реализации программы: 2014 - 2020 годы.

Цель: Создание эффективной адресной системы социальной поддержки и предоставления социальных услуг, а также повышение качества жизни отдельных категорий граждан

Объемы финансирования государственной программы (тыс.рублей)	2015 год (план)	2015 год (факт)
	22 567 805,0	22 244 572,0
Целевые показатели	2015 год (план)	2015 год (факт)
Доля граждан, получивших социальные услуги в учреждениях социального обслуживания населения, в общем числе граждан, обратившихся за получением социальных услуг в учреждения социального обслуживания населения, %	96,0	98,1
Удельный вес граждан пожилого возраста и инвалидов (взрослых и детей), получивших услуги в негосударственных учреждениях социального обслуживания, в общей численности граждан пожилого возраста и инвалидов (взрослых и детей), получивших услуги в учреждениях социального обслуживания всех форм собственности	4,6	4,9
Удельный вес безнадзорных и беспризорных несовершеннолетних детей в общей численности детей в Республике Татарстан, %	0,4	0,3
Доля семей с детьми, снятых с межведомственного патронажа с положительными результатами без превышения сроков реабилитации, %	80,9	84,6
Увеличение доходов пожилых граждан за счет получения мер социальной поддержки (не ниже индекса инфляции долгосрочного прогноза социально-экономического прогноза Российской Федерации до 2030 года), %	6,7	11,2
Доля семей, получивших жилищные субсидии на оплату жилого помещения и коммунальных услуг, в общем количестве семей в Республике Татарстан, %	8,3	9,3



Подпрограмма «ДОСТУПНАЯ СРЕДА» Государственной программы Республики Татарстан «Социальная поддержка граждан Республики Татарстан»

39

Срок реализации программы: 2014 - 2020 годы.

Цель: Обеспечение беспрепятственного доступа к приоритетным объектам и услугам в приоритетных сферах жизнедеятельности инвалидов и других маломобильных групп населения (людей, испытывающих затруднения при самостоятельном передвижении, получении услуг, необходимой информации) в Республике Татарстан.

Объемы финансирования подпрограммы «Доступная среда на 2014-2016 годы» (тыс.рублей)	2015 год (план)	2015 год (факт)
	121 466,0	121 028,1

Целевые показатели	2015 год (план)	2015 год (факт)
Доля инвалидов, положительно оценивающих уровень доступности приоритетных объектов и услуг в сферах жизнедеятельности, в общей численности инвалидов, %	55	56,1
Доля доступных для инвалидов и других маломобильных групп населения приоритетных объектов социальной, транспортной, инженерной инфраструктуры в общем количестве приоритетных объектов, %	41	41
Доля парка подвижного состава автомобильного и городского наземного электрического транспорта общего пользования, оборудованного для перевозки маломобильных групп населения, в парке этого подвижного состава, %	11,7	17,5
Доля учреждений профессионального образования, в которых сформирована универсальная безбарьерная среда, позволяющая обеспечить совместное обучение инвалидов и лиц, не имеющих нарушений развития, в общем количестве учреждений профессионального образования, %	15,4	15,9
Доля лиц с ограниченными возможностями здоровья и инвалидов от 6 до 18 лет, систематически занимающихся физкультурой и спортом, в общей численности данной категории населения, %	15,0	15,0
Доля инвалидов, положительно оценивающих отношение населения к проблемам инвалидов, в общей численности опрошенных инвалидов, %	49,6	50,7
Доля специалистов, прошедших обучение и повышение квалификации по вопросам реабилитации, социальной интеграции инвалидов, в общей численности специалистов, занятых в этой сфере, %	26,0	26,0

4. Государственная программа Республики Татарстан «Обеспечение качественным жильем и услугами жилищно-коммунального хозяйства населения Республики Татарстан» на 2014-2020 годы

40

Цели: 1) Обеспечение населения Республики Татарстан доступным и качественным жильем;
2) Повышение качества и энергоэффективности жилищного фонда, уровня обеспеченности населения коммунальными услугами, надежности и качества коммунальных услуг.

Объем финансирования государственной программы (тыс.рублей)	2015 год (план)	2015 год (факт)
	10 085 165,7	10 080 684,0
Целевые показатели	2015 год (план)	2015 год (факт)
1. Количество молодых семей, получивших жилые помещения и улучшивших жилищные условия	69	70
2. Количество квартир, предоставленных детям-сиротам и детям, оставшимся без попечения родителей, а также лицам из числа детей-сирот и детей, оставшихся без попечения родителей, единиц	331	331
3. Доля ввода жилья экономического класса в общем годовом объеме ввода жилья, %	17	13,4
4. Доля ветхого и аварийного жилищного фонда в общем объеме жилищного фонда Республики Татарстан, %	1,1	1,0
6. Доля многоквартирных домов, в которых проведен капитальный ремонт, от общего числа многоквартирных домов, включенных в программу на текущий год, %	100	100
7. Доля населения, обеспеченного питьевой водой, отвечающей требованиям безопасности, в общей численности населения Республики Татарстан, %	94,9	94,9
8. Доля площади жилищного фонда, обеспеченного всеми видами благоустройства, в общей площади жилищного фонда Республики Татарстан, %	74,4	74,4
9. Ввод жилья, тыс. кв. метров	2400	2405,5
10. Общая площадь жилых помещений, приходящаяся в среднем на одного жителя Республики Татарстан, кв. метров	25,1	25,1
11. Удельный вес введенной общей площади жилых домов по отношению к общей площади жилищного фонда, %	2,47	2,47
12. Доля ввода арендного жилья в общем объеме ввода жилья по Республике Татарстан, %	1,2	1,4
13. Доля убыточных предприятий строительства в общем количестве предприятий строительства, %	25	24,7
14. Доля убыточных организаций жилищно-коммунального хозяйства, %	17,5	19,6

Ответственный исполнитель ГП: Министерство строительства, архитектуры и жилищно-коммунального хозяйства Республики Татарстан

Официальный сайт, на котором размещена государственная программа и отчеты о ходе ее реализации, находится по адресу: <http://minstroy.tatarstan.ru>



5. Государственная программа «Содействие занятости населения Республики Татарстан на 2014 – 2020 годы»

Цели: Содействие реализации прав граждан на полную, продуктивную занятость, а также обеспечение кадрами экономики Республики Татарстан

Объем финансирования государственной программы (тыс.рублей)	2015 год (план)	2015 год (факт)
	1 403 351,0	1 395 706,6

Целевые показатели	2015 год (план)	2015 год (факт)
Уровень общей безработицы в среднем за год (по методологии Международной организации труда, %	4,3	4
Уровень регистрируемой безработицы на конец года, %	1,1	0,8
Коэффициент напряженности на рынке труда на конец года, человек/вакансию	1,7	0,68
Число пострадавших на производстве из расчета на 1000 работающих, человек	1,24	0,8
Доля молодежи в возрасте от 16 до 29 лет в составе безработных граждан, %	23	22
Доля выпускников профессиональных образовательных организаций и образовательных организаций высшего образования, обучавшихся за счет бюджетных ассигнований федерального бюджета и бюджета Республики Татарстан, в составе безработных, %	2,9	1
Доля студентов, поступивших в профессиональные образовательные организации и образовательные организации высшего образования по техническим специальностям для обучения за счет бюджетных ассигнований федерального бюджета и бюджета Республики Татарстан, в общей численности студентов, поступивших в данные образовательные организации, процентов	48	52,5

Ответственный исполнитель ГП: Министерство труда, занятости и социальной защиты Республики Татарстан

Официальный сайт, на котором размещена государственная программа, находится по адресу: <http://mtsz.tatarstan.ru/rus/gosudarstvennie-programmi.htm>



6. Государственная программа "Обеспечение общественного порядка и противодействие преступности в Республике Татарстан на 2014 – 2020 годы"

Срок реализации: 2014 - 2020 годы.

Цель: Повышение качества и результативности противодействия преступности, охраны общественного порядка и обеспечения общественной безопасности в Республике Татарстан

Объем финансирования государственной программы (тыс.рублей)	2015 год (план)	2015 год (факт)
	1 749 337,6	1 748 308,6

Индикаторы оценки конечных результатов, единицы измерения	2015 г. (план)	2015 г. (факт)
Количество (динамика) преступлений, совершенных на 100 тыс. населения, единиц	1336,0	1336,0
Удельный вес преступлений, совершенных лицами, ранее судимыми, в общем числе расследованных преступлений	30,0	30,0
Число лиц, погибших в ДТП, человек	666	666
Доля населения, оценивающего как достаточные меры борьбы правоохранительных органов с проявлениями терроризма и экстремизма, процентов	45	45
Доля расследованных тяжких и особо тяжких преступлений от общего количества расследованных наркопреступлений, процентов	100,3	100,3



7. Государственная программа «Защита населения и территорий от чрезвычайных ситуаций, обеспечение пожарной безопасности и безопасности людей на водных объектах в Республике Татарстан»

Срок реализации: 2014 - 2020 годы

Цель: Минимизация социального, экономического и экологического ущерба, наносимого населению, экономике и природной среде, от чрезвычайных ситуаций природного и техногенного характера, пожаров и происшествий на водных объектах.

Объем финансирования государственной программы (тыс.рублей)	2015 год (план)	2015 год (факт)
	960 192,3	960 094,0

Индикаторы оценки конечных результатов, единица измерения	2015 г. план	2015 г. факт
Индивидуальный риск гибели на пожарах, условных единиц	$5,7 \times 10^{-5}$	$5,7 \times 10^{-5}$
Индивидуальный риск травмирования на пожарах, условных единиц	$7,19 \times 10^{-5}$	$7,65 \times 10^{-5}$
Среднее время прибытия первых пожарных подразделений к месту вызова: по городу/в сельской местности, минут	8,8 / 17,7	8,8/17,7
Доля населенных пунктов обеспеченных нормативным временем прибытия всех видов пожарной охраны, процентов	-	99,87
Частота пожаров на душу населения, условных единиц	$8,7 \times 10^{-4}$	$8,7 \times 10^{-4}$
Уровень готовности министерства к реагированию на чрезвычайные ситуации, процентов	100	100
Выполнение заказа на проведение поисково-спасательных работ Поисково-спасательной службой Республики Татарстан при МЧС Республики Татарстан, процентов	100	100
Эффективность реабилитации пациентов в Республиканском центре реабилитации МЧС Республики Татарстан им. Ш.С.Каратая, процентов	98,3	98,3
Количество людей, погибших на водных объектах в год, человек	140	140
Количество детей, погибших на водных объектах в год, человек	11	11
Уровень готовности диспетчерских служб к выполнению задач по предназначению, процентов	100	100

8. Государственная программа "Развитие культуры Республики Татарстан на 2014 – 2020 годы"

Цель: Удовлетворение текущих и формирование новых потребностей жителей Республики Татарстан в сфере культуры, искусства и кинематографии, повышение привлекательности учреждений культуры, искусства и кинематографии для жителей и гостей республики

Объем финансирования государственной программы (тыс.рублей)		2015 год (план)	2015 год (факт)
		5 748 106,6	5 741 714,9
Целевые показатели реализации программы		2015 год (план)	2015 год (факт)
Комплексное развитие музеев	Отношение числа посещений музеев в отчетном периоде к предыдущему периоду, %	106	122
	Отношение числа выставок из собственных фондов, открытых в отчетном периоде, к предыдущему периоду, %	110	110
Сохранение и развитие сети театров, традиций репертуарного театра	Средняя заполняемость залов на стационарных площадках, %	80	80
	Доля новых постановок в общем количестве спектаклей, %	20	20
Развитие системы библиотечного обслуживания	Доля общедоступных библиотек, подключенных к сети Интернет, %	82	90
Сохранение и развитие национальных музыкальных традиций, развитие современного музыкального искусства	Число зрителей, тыс. человек	318,2	544,7
	Доля новых концертных программ в общем количестве концертных программ, %	22	22
Создание необходимых условий для развития кинематографии, производства, проката и показа киноvideофильмов	Доля национальных фильмов в общем объеме кинопроката, %	36	36
	Темпы прироста числа посетителей киномероприятий, %	69	69



9. Государственная программа Республики Татарстан «Охрана окружающей среды, воспроизводство и использование природных ресурсов Республики Татарстан на 2014-2020 годы»

Цель: Повышение уровня экологической безопасности граждан, сохранение и рациональное использование природных ресурсов Республики Татарстан

Объем финансирования государственной программы (тыс.рублей)	2015 год (план)	2015 год (факт)
	769 837,9	747 426,3

Целевые показатели	2015 год (план)	2015 год (факт)
Количество муниципальных районов (городских округов), охваченных территориальной системой наблюдения за состоянием окружающей среды, Ед.	30	30
Оправдываемость прогнозов и предупреждений о неблагоприятных явлениях (тенденциях), связанных с состоянием окружающей среды, ее загрязнением, Процент	93,95	93,95
Количество крупных городов Республики Татарстан, охваченных сводными расчетами загрязнения атмосферного воздуха, Ед.	5	5
Количество разработанных и введенных в действие региональных нормативов качества почв, Ед.	30	30
Доля принятых управленческих решений в сфере охраны окружающей среды Республики Татарстан, подготовленных с использованием информационных систем министерства, Процент	43	43
Доля населения Республики Татарстан, имеющего доступ к достоверной информации о состоянии окружающей среды, Процент	0,07	0,1
Доля населения от общего числа жителей Республики Татарстан, принимающих участие в природоохранных, эколого-просветительских мероприятиях, Процент	29,6	29,6
Количество целевых материалов по экологической тематике, размещенных в печатных, электронных СМИ и транслируемых на городских, республиканских каналах, Штук	119	119
Доля использованных и обезвреженных отходов производства в общем объеме образовавшихся в процессе производства и потребления, Процент	23,5	23,5
Доля вторичных ресурсов, извлеченных из общей массы отходов, размещаемых на полигонах ТБО Республики Татарстан, Процент	14	14
количество приобретенных контейнеров по сбору и вывозу биологических отходов, единиц, Штук	8	8
Доля ликвидированных несанкционированных свалок твердых бытовых отходов, Процент	90	90
Соотношение площади территории, охваченной новыми данными геологических, гидрогеологических и геоэкологических исследований к общей площади территории Республики Татарстан, Процент	14	14
Количество выпусков номеров журнала «Георесурсы» тиражом 1000 экз., Штук	4	4
Количество выявленных перспективных участков общераспространенных полезных ископаемых, Штук	4	5
Соотношение площади территории, охваченной мониторингом геологической среды, к общей площади территории Республики Татарстан, Процент	39	39
Отношение количества муниципальных районов Республики Татарстан, охваченных мониторингом опасных экзогенных геологических процессов (ОЭГП), к количеству муниципальных районов Республики Татарстан, подверженных негативному влиянию ОЭГП, Процент	30	30
Соотношение утвержденных эксплуатационных запасов подземных вод и их прогнозных эксплуатационных ресурсов, Процент	39,9	40
Доля водозаборных сооружений, оснащенных системами учета воды, к общему количеству водозаборных сооружений, Процент	86	86
Доля водопользователей, осуществляющих использование водных объектов на основании предоставленных в установленном порядке прав пользования, к общему количеству пользователей, осуществление водопользования которыми предусматривает приобретение прав пользования водными объектами, Процент	93	93

9. Государственная программа Республики Татарстан «Охрана окружающей среды, воспроизводство и использование природных ресурсов Республики Татарстан на 2014-2020 годы» (продолжение)

46

Целевые показатели	2015 год (план)	2015 год (факт)
Соотношение величины фактического поступления в бюджетную систему Российской Федерации сумм платы за пользование водными объектами к утвержденным плановым значениям сумм платы за пользование водными объектами, находящимися в федеральной собственности, Процент	94	104,15
Доля населения, проживающего на подверженных негативному воздействию вод территориях, защищенного в результате проведения мероприятий по повышению защищенности от негативного воздействия вод, в общем количестве населения, проживающего на таких территориях, Процент	57,2	57,2
Протяженность новых и реконструированных сооружений инженерной защиты и берегоукрепления, Километров	14,9	14
Доля населения, проживающего на подверженных негативному воздействию вод территориях, защищенного в результате проведения мероприятий по повышению защищенности от негативного воздействия вод, в общем количестве населения, проживающего на таких территориях, Процент	57,2	57,2
Количество гидротехнических сооружений с неудовлетворительным и опасным уровнем безопасности, приведенных в безопасное техническое состояние, Ед.	11	6
Доля гидротехнических сооружений с неудовлетворительным и опасным уровнем безопасности, приведенных в безопасное техническое состояние, Процент	28	25
Численность населения, экологические условия проживания которого будут улучшены в результате реализации мероприятий по восстановлению и экологической реабилитации водных объектов, Человек	15043	15043
Протяженность работ по восстановлению и экологической реабилитации водных объектов, Километров	8	8
Объем выемки донных отложений в результате мероприятий по восстановлению и экологической реабилитации водных объектов, кв.километров	0,06	0,06
Площадь работ по восстановлению и экологической реабилитации водных объектов, кв. километров	0,0003	0,0003
количество построенных биологических очистных сооружений в населенных пунктах Нижнекамского муниципального района, единиц	3	3
Доля площади Республики Татарстан, занятой особо охраняемыми природными территориями федерального, регионального и местного значения, в общей площади Республики Татарстан, Процент	2,48	2,5
Доля площади Республики Татарстан, занятой особо охраняемыми природными территориями регионального и местного значения, Процент	1,89	1,9
Количество выявленных и пресеченных нарушений на ООПТ РТ, Ед.	620	638
Количество видов, занесенных в Красную книгу Республики Татарстан, переведенных в более «низкую» категорию редкости, Штук	1	1
Количество видов, занесенных в Красную книгу Республики Татарстан, Штук	1	1
Количество видов, выведенных из Красной книги Республики Татарстан, Штук	1	1
Количество изданий по вопросам ООПТ, Штук	2	2
Количество учащихся, охваченных лекциями и иными публичными мероприятиями по вопросам ООПТ, Человек	17000	22000
Доля видов охотничьих ресурсов, по которым ведется мониторинг численности, в общем количестве видов охотничьих ресурсов, обитающих на территории Республики Татарстан, Процент	29	33
Доля выявленных нарушений в сфере федерального государственного охотничьего надзора, по которым вынесены постановления о привлечении к ответственности, к общему количеству установленных фактов нарушений, Процент	92	92
Доля площади охотничьих угодий, на которых проведено внутрихозяйственное охотустройство, в общей площади охотничьих угодий, Процент	100	100
Площадь акватории, очищенной от брошенных орудий лова (вылова),	878	900
Количество подготовленных документов в сфере экологического нормирования, касающегося государственного регулирования негативного воздействия на окружающую среду, Штук	920	927
Соотношение количества зарегистрированных обращений в области охраны окружающей среды при планировании хозяйственной и иной деятельности, территориального планировании и государственной экологической экспертизы и количества подготовленных согласований и проведенных государственных экологических экспертиз, Процент	100	100

9. Государственная программа Республики Татарстан «Охрана окружающей среды, воспроизводство и использование природных ресурсов Республики Татарстан на 2014-2020 годы» (продолжение)

Целевые показатели	2015 год (план)	2015 год (факт)
Доля автотранспортных средств с повышенным содержанием загрязняющих веществ в отработавших газах к общему количеству проверенных автомобилей, Процент	18	14,5
Доля рекультивируемых земель, Процент	39	39
Доля загрязненных (без очистки) сточных вод в общем объеме водоотведения, Процент	13,3	12
Доля уловленных и обезвреженных загрязняющих атмосферный воздух веществ в общем количестве отходящих загрязняющих веществ от стационарных источников, Процент	56,8	59,4
Соотношение количества отчетов о результатах геологоразведочных работ и количества проведенных государственных экспертиз, Процент	95	100
Соотношение фактического объема поисково-разведочного бурения нефтяных скважин к запланированному, Процент	98	85
Соотношение фактического объема эксплуатационного бурения нефтяных скважин к запланированному, Процент	98	118,9
Соотношение количества удовлетворенных заявок на предоставление геологической информации к общему количеству обращений, Процент	95	100
Ежегодный утвержденный баланс запасов общераспространенных полезных ископаемых Республики Татарстан, 1 баланс (ежегодно до 2020 г.)	1	1
Соотношение количества выданных лицензий к количеству рассмотренных заявлений на получение права пользования недрами с целью геологического изучения, разведки и добычи полезных ископаемых, Процент	93	93
Соотношение величины фактического поступления в бюджет Республики Татарстан разовых платежей за пользование недрами при наступлении определенных событий, оговоренных в лицензии, при пользовании недрами на территории Российской Федерации по участкам недр, содержащим общераспространенные полезные ископаемые, или участкам недр местного значения к утвержденным плановым значениям, Процент	100	100
Доля устраненных нарушений из числа выявленных нарушений в сфере природопользования и охраны окружающей среды, Процент	82	95,8
Количество отобранных проб внешней среды (вода, воздух и почва), Штук	35120	35120
Количество проведенных лабораторных анализов отобранных проб внешней среды (вода, воздух и почва), Штук	64420	64420
Выполнение Государственного заказа на управление в сфере охраны окружающей среды и природопользования, Процент	100	100
Доля выполненных Министерством экологии и природных ресурсов Республики Татарстан в установленные контрольные сроки поручений Президента РТ, Премьер-министра РТ, Руководителя Аппарата Президента РТ, заместителей Премьер-министра РТ в общем объеме поручений, Процент	100	100
Доля выполненных Министерством экологии и природных ресурсов Республики Татарстан персонализированных поручений, данных в законах Республики Татарстан, Указах Президента РТ, постановлениях, распоряжениях КМ РТ, в общем количестве персонализированных поручений, данных в указанных нормативных актах, Процент	100	100
Доля государственных услуг в сфере охраны окружающей среды и государственных функций по контролю (надзору) в сфере природопользования, по которым утверждены административные регламенты их оказания в общем количестве таких государственных услуг (государственных функций), оказываемых Министерством экологии и природных ресурсов Республики Татарстан, Процент	100	100
Доля стоимости государственных (муниципальных) контрактов, заключенных по результатам несостоявшихся конкурентных способов закупок, в общей стоимости заключенных контрактов, Процент	17	6
Расходы консолидированного бюджета Республики Татарстан на охрану окружающей среды, воспроизводство и использование природных ресурсов в расчете на одного жителя, рублей	276,5	230,99

Ответственный исполнитель ГП: Министерство экологии и природных ресурсов Республики Татарстан

Официальный сайт, на котором размещена государственная программа и отчеты о ходе ее реализации, находится по адресу: <http://eco.tatarstan.ru/rus/gosudarstvennie-tselevie-programmi.htm>



10. Государственная программа «Развитие молодежной политики, физической культуры и спорта в Республике Татарстан»

Срок реализации программы: 2014 - 2020 годы.

I этап: 2014 – 2016 годы;

II этап: 2017 – 2020 годы.

Цель программы: Реализация государственной политики по развитию молодежной политики, физической культуры и спорта в Республике Татарстан

Объемы финансирования государственной программы (тыс.рублей)	2015 год (план)	2015 год (факт)
	6 274 775,8	6 254 327,3
Целевые показатели	2015 год (план)	2015 год (факт)
Доля населения, систематически занимающегося физической культурой и спортом, в общей численности населения, %	38	39,83
Численность спортсменов, включенных в список кандидатов в спортивные сборные команды Российской Федерации, человек	555	555
Доля обучающихся и студентов, систематически занимающихся физической культурой и спортом, в общей численности обучающихся и студентов, процентов	74,8	80,24
Количество спортивных сооружений на 100 тыс. человек населения, единиц	267	274
Единовременная пропускная способность объектов спорта, процентов	36,65	34,39
Охват детей и молодежи организованными формами отдыха, тыс. человек	212	212
Удельный вес сельской молодежи, участвующей в программах социально-экономического развития, по отношению к общему количеству сельской молодежи, процентов	49,2	49,2
Увеличение доли молодых людей, вовлеченных в реализуемые исполнительными органами государственной власти проекты и программы в сфере поддержки талантливой молодежи, в общем количестве молодежи, процентов	44	44
Охват детей и молодежи мероприятиями патриотической направленности, человек	44 000	44 000

11. Государственная программа Республики Татарстан «Экономическое развитие и инновационная экономика Республики Татарстан на 2014 - 2020 годы»

49

Цель: Повышение эффективности государственного управления, увеличение активности жителей в общественно-политической жизни Республики Татарстан, создание условий для развития инновационной деятельности и промышленного производства;

2) Создание условий для эффективного функционирования и развития малого и среднего предпринимательства как важнейшего компонента формирования инновационной экономики, а также увеличение его вклада в решение задач социально-экономического развития Республики Татарстан;

3) Стимулирование социально ориентированной деятельности НКО и их участия в социально-экономическом развитии Республики Татарстан, сохранении общественно-политической стабильности и этноконфессионального согласия, повышение эффективности социальной политики и качества предоставляемых населению социальных услуг, обеспечение общественного согласия на основе сбалансированности государственных и общественных интересов;

4) Повышение производительности труда и рост высокопроизводительных рабочих мест на предприятиях Республики Татарстан;

5) Создание условий, обеспечивающих повышение конкурентоспособности Камского инновационного территориально-производственного Кластера до мирового уровня;

6) Повышение инвестиционной привлекательности и деловой активности малого и среднего бизнеса.

Объем финансирования государственной программы (тыс.рублей)	2015 год (план)	2015 год (факт)
	3 609 830,7	3 595 420,3
Целевые показатели	2015 год (план)	2015 год (факт)
Индекс физического объема ВРП, Процент	100,0	100,0
Объем инвестиций в основной капитал (за исключением бюджетных средств) в расчете на 1 человека, тыс.рублей	140,0	149,3
Объем прямых иностранных инвестиций в расчете на одного жителя РТ, долларов США	120,0	134,3
Доля среднесписочной численности работников (без внешних совместителей), занятых на микропредприятиях, малых и средних предприятиях и у индивидуальных предпринимателей, в общей численности занятого населения, Процент	26,0	26,0
Количество субъектов малого и среднего предпринимательства (включая индивидуальных предпринимателей) в расчете на 1 тыс. человек населения, единиц	36,0	36,0
Количество социально-ориентированных некоммерческих организаций, которым оказана поддержка, единиц	160,0	160,0
Индекс производительности труда по крупным и средним предприятиям (добавленная стоимость на одного работника), процентов к предыдущему году, Процент	103,1	104,2
Доля высокопроизводительных рабочих мест в общем количестве рабочих мест на предприятиях республики, Процент	32,1	34,5
Численность работников ассоциации "Некоммерческое партнерство "Камский инновационный территориально-производственный кластер", прошедших профессиональную переподготовку и повышение квалификации по программам дополнительного профессионального образования в области управления инновационной деятельностью, а также по направлениям реализации программы, Человек	150,0	180,0
Количество резидентов - субъектов МСП, единиц	17,0	17,0
Количество рабочих мест, единиц	161,0	161,0

12. Государственная программа "Развитие информационных и коммуникационных технологий в Республике Татарстан «Открытый Татарстан» на 2014 – 2020 годы"

Цель: Внедрение и широкое использование инфокоммуникационных и инновационных технологий во всех сферах деятельности, создание единого информационного общества Республики Татарстан и интеграция Республики Татарстан в глобальное информационное общество

Объем финансирования государственной программы (тыс.рублей)		2015 год (план)	2015 год (факт)
		2 539 916,0	2 532 441,6

Наименование мероприятия	Наименование индикатора	2015 год (план)	2015 год (факт)
Подпрограмма "Информационный Татарстан на 2014 – 2020 годы"			
Организация перевода государственных, муниципальных и социально значимых услуг в электронный вид, а также создание информационной инфраструктуры МФЦ	Доля фактов оказания государственных и муниципальных услуг в электронном виде (от общего числа оказанных услуг), %	40	49
	Доля МФЦ Республики Татарстан, использующих для передачи документов на оказание государственных и муниципальных услуг АИС (от общего количества действующих МФЦ с универсальными специалистами), %	100	100
	Доля сотрудников органов местного самоуправления, наделенных полномочиями на государственную регистрацию актов гражданского состояния, использующих АИС «ЗАГС», %	100	100
	Доля дошкольных образовательных организаций, запись в которые может осуществляться с использованием электронной очереди, %	100	100
	Доля детей, зачисленных в дошкольные образовательные организации с использованием информационно-телекоммуникационной сети Интернет, %	100	100
Развитие и эксплуатация ИКТ в сфере образования	Количество пользователей информационной системы «Электронное образование в Республике Татарстан», тыс.человек	1000	1003,3
	Количество проведенных человеко-часов обучения пользователей работе в государственной информационной системе «Электронное образование в Республике Татарстан» и на Портале государственных и муниципальных услуг Республики Татарстан, тыс.человек x ак.час	240	261,6
Развитие и эксплуатация ИКТ в сфере культуры	Доля центральных общедоступных библиотек, подключенных к автоматизированной библиотечной информационной системе, %	100	100
	Доля филиалов центральных общедоступных библиотек, подключенных к автоматизированной библиотечной информационной системе, %	9	12
	Количество библиографических записей в сводном электронном каталоге библиотек Республики Татарстан, тыс.единиц	592	643
	Доля исторических изданий, переведенных в электронный вид, %	60	60

12. Государственная программа "Развитие информационных и коммуникационных технологий в Республике Татарстан «Открытый Татарстан» на 2014 – 2020 годы (продолжение)

Наименование мероприятия	Наименование индикатора	2015 год (план)	2015 год (факт)
Подпрограмма "Информационный Татарстан на 2014 – 2020 годы"			
Развитие и эксплуатация ИКТ в сфере труда, занятости и социальной защиты населения	Доля учтенных граждан в АИС содействия занятости, числящихся нуждающимися в трудоустройстве в органах занятости Республики Татарстан, %	80	80
	Доля актов обследования о семьях и несовершеннолетних, находящихся в социально опасном положении в Республике Татарстан, внесенных в информационную систему «Учет и мониторинг семей и несовершеннолетних, находящихся в социально опасном положении в Республике Татарстан», %	60	98
	Доля программ реабилитации людей с ограниченными возможностями, зарегистрированных в информационной системе "База данных инвалидов", %	25	25
Развитие и эксплуатация ИКТ в сфере здравоохранения	Доля пациентов, по которым ведутся электронные медицинские карты, от общего количества пациентов, %	50	50
	Доля медицинских организаций, подключенных к Единой государственной информационной системе "Электронное здравоохранение Республики Татарстан", %	60	60
Развитие и эксплуатация ИКТ в сфере жилищно-коммунального хозяйства	Доля освоения годового финансирования по объектам капитального ремонта в ИАС «Формирование и мониторинг исполнения государственной программы капитального ремонта и мониторинг состояния объектов жилого фонда», %	100	100
	Доля обработанных обращений веб-сервисами Пакета прикладных программ «Коммунальные платежи», запрошенных пользователями Портала государственных и муниципальных услуг Республики Татарстан, %	100	100
Повышение уровня открытости деятельности органов государственной и муниципальной власти	Доля граждан, имеющих личные кабинеты на Портале государственных и муниципальных услуг Республики Татарстан (от общего количества граждан), %	35	41
Развитие и эксплуатация ИКТ в органах государственной и муниципальной власти	Доля органов государственной власти и органов местного самоуправления Республики Татарстан, подключенных к ИАС «Социально-экономическое развитие Республики Татарстан», от общего числа подлежащих подключению, %	100	100
	Доля отчетов, сформированных в электронном виде в ИАС «Агропромышленный комплекс Республики Татарстан» (от общего числа отчетов, предусмотренных действующим законодательством), %	80	100
	Доля исходящих документов, созданных и подписанных исполнительными органами государственной власти и органами местного самоуправления в ЕМСЭД в электронном виде и адресованных организациям, подключенным к ЕМСЭД, от общего количества исходящих документов, направленных при помощи ЕМСЭД в адрес организаций, подключенных к ЕМСЭД, %	75	90

12. Государственная программа "Развитие информационных и коммуникационных технологий в Республике Татарстан «Открытый Татарстан» на 2014 – 2020 годы (продолжение)

Наименование мероприятия	Наименование индикатора	2015 год (план)	2015 год (факт)
Подпрограмма "Информационный Татарстан на 2014 – 2020 годы"			
Развитие и эксплуатация ИКТ в органах государственной и муниципальной власти	Доля государственных программ Республики Татарстан, включенных в Государственную автоматизированную систему управления целевыми программами (от общего количества утвержденных государственных программ), %	100	100
	Доля министерств Республики Татарстан, собирающих информацию с подведомственных организаций посредством ИАС мониторинга деятельности сети подведомственных бюджетных учреждений в социально значимых отраслях, %	100	100
	Доля хозяйств в ИАС похозяйственного учета в муниципальных образованиях Республики Татарстан с достаточной информацией для формирования электронной похозяйственной книги, %	100	100
	Доля учреждений, сдающих бюджетную отчетность посредством Информационной системы бюджетного учета и отчетности, %	100	100
	Доля бюджетных учреждений Республики Татарстан, осуществляющих формирование, согласование и размещение заказов для государственных и муниципальных нужд в электронном виде, %	100	100
	Доля учреждений, сформировавших государственное (муниципальное) задание в ИАС расчета нормативного финансирования государственных и муниципальных учреждений, бюджетной потребности на содержание и предоставление услуг государственными и муниципальными учреждениями в Республике Татарстан, %	100	100
	Доля бюджетных учреждений Республики Татарстан, сдающих налоговую и другие виды отчетности в электронном виде, %	100	100
	Доля государственных бюджетных учреждений Республики Татарстан, обслуживаемых в части казначейского исполнения бюджетов в рамках единого программного комплекса, %	100	100
	Доля актов выполненных работ, предоставленных на проверку в интегрированной ИАС формирования и мониторинга исполнения государственной программы капитальных вложений и мониторинга состояния объектов капитального строительства и реконструкции, %	100	100
	Доля протоколов о правонарушениях в области строительства, внесенных в Электронную информационную систему по автоматизации процесса контроля и надзора, осуществляемого Инспекцией государственного строительного надзора Республики Татарстан, %	100	100
	Доля сотрудников кадровых служб органов государственной и муниципальной власти Республики Татарстан, использующих единую информационную систему кадрового состава государственной гражданской службы Республики Татарстан и муниципальной службы в Республике Татарстан, %	100	100



12. Государственная программа "Развитие информационных и коммуникационных технологий в Республике Татарстан «Открытый Татарстан» на 2014 – 2020 годы (продолжение)

Наименование мероприятия	Наименование индикатора	2015 год (план)	2015 год (факт)
Подпрограмма "Информационный Татарстан на 2014 – 2020 годы"			
Развитие и эксплуатация ИКТ в органах государственной и муниципальной власти	Доля органов государственной власти и органов местного самоуправления Республики Татарстан, у которых есть техническая возможность на ввод информации о гражданах, вынужденно покинувших территорию Украины и прибывших на территорию Республики Татарстан, в информационной системе «Единая база данных граждан, вынужденно покинувших территорию Украины и прибывших на территорию Республики Татарстан», %	100	100
	Доля субъектов Российской Федерации, охваченных в рамках исследования «Продвижение товаров Республики Татарстан на внешние рынки» с использованием ИАС, от общего количества субъектов Российской Федерации, %	64	64,7
Развитие и поддержка ЕГИС «ГЛОНАСС+112»	Доля населения Республики Татарстан, проживающего на территориях муниципальных образований, в которых развернута система обеспечения вызовов экстренно-оперативных служб по единому номеру «112» на базе ЕГИС «ГЛОНАСС+112», от общего количества населения Республики Татарстан, %	100	100
	Количество школьных транспортных средств, контролируемых в ЕГИС «ГЛОНАСС+112», единиц	668	707
Развитие инфраструктуры пространственных данных	Доля министерств Республики Татарстан, использующих пространственные данные, размещенные на геопортале Республики Татарстан, %	77	77
Повышение квалификации сотрудников органов государственной власти и органов местного самоуправления, ответственных за обеспечение информационной безопасности	Доля сотрудников органов государственной власти и органов местного самоуправления, ответственных за обеспечение информационной безопасности, прошедших повышение квалификации, %	100	100
Лицензирование программного обеспечения в органах государственной и муниципальной власти Республики Татарстан и их подведомственных учреждениях	Количество автоматизированных рабочих мест органов государственной власти республики, обеспеченных антивирусной защитой, единиц	9000	9000
	Количество лицензированных автоматизированных рабочих мест органов государственной власти республики, единиц	5700	5700



12. Государственная программа "Развитие информационных и коммуникационных технологий в Республике Татарстан «Открытый Татарстан» на 2014 – 2020 годы (продолжение)

Наименование мероприятия	Наименование индикатора	2015 год (план)	2015 год (факт)
Подпрограмма "Развитие информационно-телекоммуникационной инфраструктуры на территории Республики Татарстан на 2014-2020 годы"			
Развитие сетей мобильной связи	Обеспеченность населения услугами мобильной связи, %	172	172
Развитие цифрового вещания и широкополосного доступа к информационно-телекоммуникационной сети «Интернет»	Обеспеченность населения услугами широкополосного доступа к информационно-телекоммуникационной сети «Интернет» согласно поданным заявлениям, %	74	74
	Степень интеграции в международное информационное пространство (цифровое вещание, широкополосный доступ к информационно-телекоммуникационной сети «Интернет»), %	84	86
Развитие wi-fi инфраструктуры в образовательных учреждениях и библиотеках Республики Татарстан	Количество установленных в образовательных организациях Республики Татарстан точек доступа wi-fi, единиц	10584	11132
	Доля государственных и центральных библиотек районов Республики Татарстан, имеющих точки доступа wi-fi в читальном зале, %	100	100
Развитие Государственной интегрированной системы телекоммуникаций Республики Татарстан	Количество абонентов Государственной интегрированной системы телекоммуникаций Республики Татарстан, единиц	11000	11476
	из них абонентов Государственной интегрированной системы телекоммуникаций Республики Татарстан, подключенных по волоконно-оптическим линиям связи, единиц	1280	1394
Поддержка и функционирование Удостоверяющего центра Государственного информационного центра Республики Татарстан	Количество выпущенных сертификатов ключей электронной подписи, единиц	13380	13380
Поддержка Центра обработки данных Правительства Республики Татарстан и базовых информационных систем	Количество обслуживаемых стоек серверного оборудования, единиц	56	56
Подпрограмма "Развитие и совершенствование инфраструктуры информационного пространства Республики Татарстан на 2014 - 2020 годы"			
Государственная поддержка и развитие периодической печати на конкурсной основе	Среднее количество полос газет, выпускаемых при осуществлении финансовой поддержки печатных средств массовой информации за счет средств бюджета Республики Татарстан, в неделю, полос	2100	2236
	Среднее количество полос журналов, выпускаемых при осуществлении финансовой поддержки печатных средств массовой информации за счет средств бюджета Республики Татарстан, в месяц, полос	1400	1488
Государственная поддержка и развитие телерадиовещания на конкурсной основе	Объем телевещания, выпущенного в эфир при финансовой поддержке за счет средств бюджета Республики Татарстан, в год, часов	14000	16326
	Объем радиовещания, выпущенного в эфир при финансовой поддержке за счет средств бюджета Республики Татарстан, в год, часов	7000	7040

12. Государственная программа "Развитие информационных и коммуникационных технологий в Республике Татарстан «Открытый Татарстан» на 2014 – 2020 годы (продолжение)

55

Наименование мероприятия	Наименование индикатора	2015 год (план)	2015 год (факт)
Подпрограмма "Развитие и совершенствование инфраструктуры информационного пространства Республики Татарстан на 2014 - 2020 годы"			
Периодические издания, учрежденные органами законодательной и исполнительной власти Республики Татарстан	Среднее количество полос, публикуемых периодическими изданиями, учрежденными органами законодательной и исполнительной власти Республики Татарстан, в неделю, полос	75	75
Государственная поддержка издательской деятельности	Количество наименований издаваемой социально значимой литературы в год, штук	160	190
Общехозяйственная деятельность Татмедиа	Государственное управление в сфере печати и массовых коммуникаций, %	100	98,3
Подпрограмма "Государственная поддержка развития экономической среды и человеческого капитала в сфере информационных технологий в Республике Татарстан на 2014 - 2020 годы"			
Бизнес-инкубирование субъектов малого предпринимательства	Количество резидентов бизнес-инкубатора в год, штук	40	45
	Доля инкубированных проектов в сфере информационных технологий, доведенных до реализации за период, %	40	51
Выдача грантов на обучение в сфере информационных технологий	Количество грантов, выданных за год на обучение по специальности в сфере информационных технологий, штук	269	269
Организационно-методическая работа в сфере информационных технологий - проведение Стартап-Сабантуя в Российской Федерации	Количество привлеченных за год на территорию Республики Татарстан проектов в сфере информационных технологий, штук	15	15
Общехозяйственная деятельность МИС РТ	Укомплектованность должностей государственной гражданской службы МИС РТ, %	100	98,2
Мероприятия по созданию условий повышения производительности труда	Темп роста производительности труда отрасли связи, %	106	106
	Доля высокопроизводительных рабочих мест в общем количестве рабочих мест отрасли связи, %	22	22,7



13. Государственная программа Республики Татарстан «Развитие транспортной системы Республики Татарстан» на 2014-2020 годы

56

Цель: Обеспечение дальнейшего развития транспортного комплекса и создание современной инфокоммуникационной транспортной инфраструктуры для удовлетворения потребностей экономики и опережающего развития общественной инфраструктуры в Республике Татарстан

Объем финансирования государственной программы (тыс.рублей)	2015 год (план)	2015 год (факт)
	30 614 943,1	30 588 586,8

Целевые показатели	2015 год (план)	2015 год (факт)
Перевозка пассажиров железнодорожным транспортом пригородного сообщения млн. человек	6,7	6,9
Пассажирооборот железнодорожного транспорта пригородного сообщения, млн. пасс.км	281,7	291,4
Перевозка пассажиров речным транспортом, млн. человек	0,45	0,45
Пассажирооборот, млн. пасс.км	12,5	12,5
Обслужено пассажиров, млн. человек	2,8	2,2
Перевозка пассажиров автобусами (на маршрутах регулярных перевозок, включая маршрутные таксомоторы (без заказных автобусов)), млн. человек	276,7	276,7
Пассажирооборот автобусов (на маршрутах регулярных перевозок, включая маршрутные таксомоторы (без заказных автобусов)), млн.пасс. км	2098,5	2098,5
Перевозка пассажиров троллейбусами, млн. человек	26,7	26,5
Пассажирооборот троллейбусов, млн. пасс.км	90,9	90,8
Перевозка пассажиров трамваями, млн. человек	53,9	53,9
Пассажирооборот трамваев, млн. пасс.км	200,8	200,8
Перевозка пассажиров метрополитеном, млн. человек	35,6	32,5
Пассажирооборот метрополитена, млн. пасс.км	218,7	214,5
Доля дорог регионального значения Республики Татарстан, не отвечающих нормативным требованиям, %	54,1	54
Удельный вес населенных пунктов, имеющих дороги с твердым покрытием до сети путей сообщения общего пользования, %	78,4	79,9
Отношение дорог с асфальтобетонным покрытием к общей протяженности дорог общего пользования (федерального и регионального значения), %	84,8	86
Оснащение объектов транспортной инфраструктуры инженерно-техническими средствами обеспечения безопасности населения, %	41	45
Выполнение государственного задания на управление (дорожным хозяйством), %	100	100
Выполнение государственного задания на управление (транспортом), %	100	100

Ответственный исполнитель ГП: Министерство транспорта и дорожного хозяйства Республики Татарстан

Официальный сайт, на котором размещена государственная программа и отчеты о ходе ее реализации, находится по адресу: <http://mindortrans.tatarstan.ru>



14. Государственная программа Республики Татарстан «Развитие сельского хозяйства и регулирование рынков сельскохозяйственной продукции, сырья и продовольствия в Республике Татарстан на 2013 - 2020 годы»

Цель: 1) Повышение продуктивности и устойчивости сельскохозяйственного производства и плодородия почв средствами комплексной мелиорации в условиях изменения климата и природных аномалий;
 2) Повышение финансовой устойчивости товаропроизводителей агропромышленного комплекса;
 3) Повышение продуктивности и устойчивости сельскохозяйственного производства и плодородия почв средствами комплексной мелиорации в условиях изменения климата и природных аномалий, повышение продукционного потенциала мелиорируемых земель и эффективного использования природных ресурсов;
 4) Устойчивое развитие сельских территорий.

Объем финансирования государственной программы (тыс.рублей)	2015 год (план)	2015 год (факт)
	26 735 038,6	26 422 343,3

Целевые показатели	2015 год (план)	2015 год (факт)
Индекс производства продукции растениеводства (в сопоставимых ценах), процентов к предыдущему году, Процент	102,8	108,9
Индекс производства продукции животноводства (в сопоставимых ценах), в процентах к предыдущему году, Процент	102,5	100,9
Индекс производства пищевых продуктов, включая напитки (в сопоставимых ценах), в процентах к предыдущему году, Процент	103,7	103,6
Индекс производства продукции сельского хозяйства в хозяйствах всех категорий (в сопоставимых ценах), процентов к предыдущему году, Процент	102,7	104,7
Индекс физического объема инвестиций (в основной капитал) за счет всех источников, Процент	104,2	104,2
Рентабельность сельскохозяйственных организаций (с учетом субсидий), процентов, Процент	13,0	17,4
Индекс производительности труда по крупным и средним предприятиям (добавленная стоимость на одного работника), процентов к предыдущему году, Процент	106,9	106,9
Доля высокопроизводительных рабочих мест в среднегодовой численности занятого населения, процентов, Процент	3,3	0,0
Среднемесячная номинальная начисленная заработная плата в сельском хозяйстве (по сельскохозяйственным организациям, не относящимся к субъектам малого предпринимательства), рублей, Руб	13 939,0	17 140,0



15. Государственная программа Республики Татарстан «Развитие лесного хозяйства Республики Татарстан на 2014-2020 годы»

Цель: 1) Повышение эффективности профилактики, обнаружения и тушения лесных пожаров, защиты лесов от вредных организмов и неблагоприятных факторов;
2) Формирование условий для интенсификации использования лесов и качественного выполнения работ по использованию, охране, защите и воспроизводству лесов на территории Республики Татарстан;
3) Обеспечение эффективного воспроизводства лесов.

Объем финансирования государственной программы (тыс.рублей)	2015 год (план)	2015 год (факт)
	1 184 284,1	1 183 358,5

Целевые показатели	2015 год (план)	2015 год (факт)
Удельная площадь земель лесного фонда, покрытых лесной растительностью, погибшая от пожаров, на территории Республики Татарстан, Процент	0,01	0,00
Отношение площади земель лесного фонда, пройденной пожарами в отчетном году, к средней площади земель лесного фонда, которые были пройдены пожарами в течение последних пяти лет, Процент	1,00	0,00
Доля лесных пожаров, ликвидированных в течение первых суток с момента обнаружения (по количеству случаев) в общем количестве лесных пожаров в течение последних пяти лет, Процент	95,90	0,00
Отношение площади ликвидированных очагов вредных организмов к площади очагов вредных организмов в лесах, требующих мер борьбы с ними, проценты, Процент	70,00	50,40
Сохранность лесов, выполняющих защитные функции, от общей площади лесов, Процент	45,00	45,00
Доля площади земель лесного фонда, переданных в аренду, в общей площади земель лесного фонда, Процент	20,50	20,30
Объем платежей в бюджетную систему Российской Федерации от использования лесов, расположенных на землях лесного фонда, в расчете на 1 га земель лесного фонда, рублей	100,60	227,80
Доля площади лесных участков, охваченных лесоустройством, Процент	80,00	68,00
Освоение расчетной лесосеки, Процент	60,00	40,50
Отношение площади, проведенных санитарно-оздоровительных мероприятий к площади погибших поврежденных лесов, Процент	62,50	64,10
Доля объема заготовки древесины выборочными рубками в общем объеме заготовки древесины, Процент	74,50	58,00
Лесистость территории Республики Татарстан, Процент	17,50	17,50
Темп роста заработной платы работников лесного хозяйства, в процентах к предыдущему году, Процент	101,10	101,10
Сокращение объемов незаконных рубок, Процент	2,00	0,00
Протяженность лесных дорог построенных за год,	88,30	16,00
Доля лесных культур, в общем объеме лесовосстановления на землях лесного фонда, Процент	84,90	78,00
Отношение площади искусственного лесовосстановления к площади выбытия лесов в результате сплошных рубок и гибели лесов, Процент	98,00	121,40
Сохранение покрытых лесом площадей, Процент	100,00	100,00
Площадь плантаций быстрорастущего леса, Процент	5,00	5,00
Доля лесных культур, созданных посадочным материалом с улучшенными наследственными свойствами, в общем объеме искусственного лесовосстановления, Процент	2,14	5,97
Доля посадочного материала с закрытой корневой системой в общем количестве посадочного материала, Процент	15,00	23,07
Площадь защитных противозерозийных лесных насаждений (древесно- кустарниковая растительность),	2 664,00	2 219,00

16. Государственная программа Республики Татарстан «Управление государственным имуществом Республики Татарстан на 2014 - 2020 годы»

59


Цель: Обеспечение максимальной эффективности управления государственным имуществом Республики Татарстан, его доходности и сохранности.

Объем финансирования государственной программы (тыс.рублей)	2015 год (план)	2015 год (факт)
	3 376 205,9	3 375 004,7

Целевые показатели	2015 год (план)	2015 год (факт)
Доля государственных унитарных предприятий и государственных учреждений, информация о составе имущества которых актуализирована в Реестре государственной собственности Республики Татарстан, в общем количестве государственных унитарных предприятий и государственных учреждений (без учета организаций-банкротов и находящихся в ликвидации), %	100,00	100,00
Доля предприятий, финансово-хозяйственная деятельность которых проанализирована Минземимуществом РТ, в общем количестве предприятий, %	100,00	100,00
Доля трудовых договоров с руководителями государственных унитарных предприятий со 100% выполнением условий договора в общем количестве трудовых договоров с руководителями государственных унитарных предприятий, %	75,00	87,50
Выполнение бюджетного задания в части доходов от реализации и использования государственного имущества и земельных участков, %	100,00	102,00
Доля государственных учреждений, где была проведена проверка использования государственного имущества, в общем количестве государственных учреждений, %	64,00	64,10
Доля земельных участков, находящихся у государственных унитарных предприятий и государственных учреждений, зарегистрированных в собственность Республики Татарстан, в общем количестве земельных участков, находящихся у государственных унитарных предприятий и государственных учреждений, %	98,00	98,00
Доля земельных участков, находящихся в пользовании государственных учреждений, у которых оформлено право постоянного бессрочного пользования, в общем количестве земельных участков, находящихся в пользовании государственных учреждений, %	99,20	99,20
Доля ходатайств о переводе земель из одной категории в другую, по которым подготовлены проекты постановлений Кабинета Министров Республики Татарстан, в общем количестве поступивших ходатайств, за исключением тех, по которым отказано в рассмотрении, либо отказано в переводе земель согласно законодательству, %	100,00	100,00
Доля реформированных предприятий (с законченными процедурами акционирования, ликвидации, реорганизации) в количестве предприятий, запланированных к реформированию, %	100,00	100,00
Доля многодетных семей, получивших бесплатно земельные участки, в общем числе многодетных семей, вставших на учет для бесплатного предоставления земельного участка на начало отчетного года, %	75,00	83,00

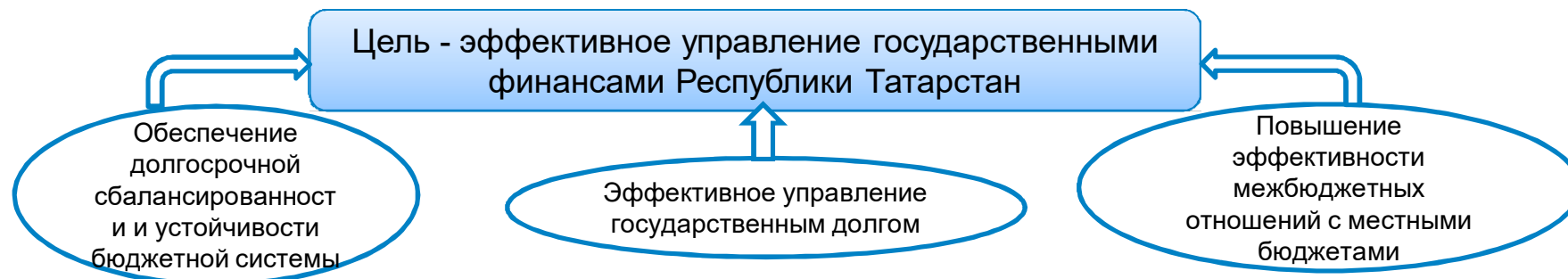
Ответственный исполнитель ГП: Министерство земельных и имущественных отношений РТ

Официальный сайт, на котором размещена государственная программа и отчеты о ходе ее реализации, находится по адресу: <http://mzio.tatarstan.ru/rus/gosudarstvennaya-programma-upravlenie.htm>



17. Государственная программа «Управление государственными финансами Республики Татарстан на 2014 – 2020 годы»

60



Объем финансирования государственной программы (тыс. рублей)	2015 год (план)	2015 год (факт)
	8 973 884,5	8 973 864,0

Основные целевые индикаторы	2015 год (план)	2015 год (факт)
Отношение дефицита бюджета РТ, рассчитанного исходя из доходов бюджета (без учета безвозмездных поступлений целевого характера из других бюджетов бюджетной системы) и расходов бюджета (без учета расходов, осуществляемых за счет безвозмездных поступлений целевого характера из других бюджетов бюджетной системы), к общему годовому объему доходов бюджета РТ (без учета безвозмездных поступлений целевого характера из других бюджетов бюджетной системы), %	6,2	4,3
Удельный вес расходов бюджета РТ, формируемых в рамках программ, в общем объеме расходов бюджета РТ (без учета субвенций), %	78,0	89,5
Доля расходов бюджета РТ капитального характера (без учета расходов капитального характера, осуществляемых за счет безвозмездных поступлений целевого характера из других бюджетов бюджетной системы), в общем объеме расходов бюджета РТ (без учета расходов, осуществляемых за счет безвозмездных поступлений целевого характера из других бюджетов бюджетной системы), %	9,0	11,3
Темп роста объема налоговых и неналоговых доходов бюджета РТ к уровню предыдущего года, %	110,9	112,6
Объем налоговых и неналоговых доходов бюджета РТ, млрд. рублей	167,3	169,8
Объем налоговых и неналоговых доходов консолидированного бюджета РТ, млрд. рублей	205,4	208,6
Отношение объема государственного долга РТ по состоянию на 1 января года, следующего за отчетным, к общему годовому объему доходов бюджета РТ в отчетном финансовом году (без учета объемов безвозмездных поступлений), %	54,6	53,8
Отношение закрепленных доходных источников местных бюджетов и межбюджетных трансфертов из бюджета РТ к необходимому объему расходов на решение вопросов местного значения при формировании межбюджетных отношений с местными бюджетами на очередной финансовый год и плановый период, %	100,0	100,0

Официальный сайт, на котором размещена государственная программа и отчеты о ходе ее реализации и расходовании бюджетных средств, находится по адресу: <http://minfin.tatarstan.ru/>



18. Государственная программа «Развитие государственной гражданской службы Республики Татарстан и муниципальной службы в Республике Татарстан»

Срок реализации: 2014-2016 годы

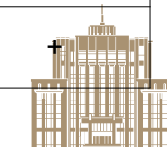
Цель:

- 1.Повышение эффективности исполнения государственными органами Республики Татарстан и органами местного самоуправления в Республике Татарстан возложенных на них полномочий.
- 2.Внедрение современных технологий в кадровую работу на государственной гражданской службе Республики Татарстан и муниципальной службе в Республике Татарстан

Объемы финансирования государственной программы (тыс.рублей)	2015 (план)	2015 (факт)
	30 987,1	29 693,4

Целевые показатели	2015 (план)	2015 (факт)
Доля государственных гражданских служащих, прошедших повышение квалификации, профессиональную переподготовку в соответствующем году, %	33	33
Доля муниципальных служащих и лиц, замещающих муниципальные должности, прошедших повышение квалификации, профессиональную переподготовку в соответствующем году, %	33	33
Доля лиц, включенных в кадровые резервы, формируемые в Республике Татарстан, прошедших подготовку (обучение, стажировку), в общем количестве лиц, включенных в кадровые резервы, формируемые в Республике Татарстан (нарастающим итогом), %	70	100
Количество проведенных образовательных мероприятий, семинаров, совещаний, конференций по вопросам государственной гражданской службы и муниципальной службы, ед.	4	6
Формирование отчета о качестве проводимого обучения, подготовка предложений по совершенствованию системы обучения государственных гражданских служащих и муниципальных служащих	+	+
Проведение конкурса "Лучший государственный гражданский служащий Республики Татарстан"	+	+
Подготовка статистических материалов о степени удовлетворенности населения деятельностью государственных органов и органов местного самоуправления, а также эффективности и престижа государственной гражданской службы и муниципальной службы	+	+
Разработка методических материалов по вопросам государственной гражданской службы и муниципальной службы	+	+

Ответственный исполнитель: Министерство юстиции Республики Татарстан



19. Государственная программа "Реализация государственной национальной политики в Республике Татарстан на 2014 - 2020 годы"

Цель: Реализация государственной национальной политики в Республике Татарстан, цивилизованное развитие представителей народов, проживающих на территории Республики Татарстан, сохранение межэтнического и межконфессионального мира и согласия, упрочение общероссийской гражданской идентичности (русской нации), успешная социокультурная адаптация и интеграция мигрантов

Объем финансирования государственной программы (тыс.рублей)	2015 год (план)	2015 год (факт)
	50 691,7	50 654,2
Целевые показатели реализации государственной программы	2015 (план)	2015 (факт)
Доля жителей республики, положительно оценивающих состояние межэтнических отношений в Республике Татарстан, %	70,0	84,4
Уровень толерантного отношения к представителям другой национальности, %	58,0	90,1
Численность участников мероприятий, направленных на этнокультурное развитие народов России и поддержку языкового многообразия, количество участников - человек	208 240,0	300 000,0
Доля жителей республики, положительно оценивающих состояние межконфессиональных отношений в Республике Татарстан, %	67,0	82,8
Доля жителей республики, удовлетворенных реализацией своих этнокультурных потребностей, %	67,0	84,1
Количество муниципальных образований Республики Татарстан, реализующих программы, направленные на сохранение гражданского единства и гармонизацию межэтнических отношений в муниципальных образованиях Республики Татарстан, число программ	39,0	45,0

Ответственный исполнитель государственной программы: Министерство культуры Республики Татарстан



20. Государственная программа Республики Татарстан "Сохранение национальной идентичности татарского народа (2014 – 2016 годы)"

Цель: Создание условий для сохранения и развития национальной идентичности татарского народа в Республике Татарстан и за ее пределами

Объем финансирования государственной программы (тыс.рублей)	2015 год (план)	2015 год (факт)
	26 700,0	26 700,0
Целевые показатели реализации государственной программы	2015 (план)	2015 (факт)
Увеличение доли татар, проживающих в регионах Российской Федерации, владеющих татарским языком, %	71,0	72,0
Увеличение доли татар, проживающих в регионах Российской Федерации, признающих татарский язык родным, %	80,0	80,0
Наличие программ (планов) татарских общественных организаций регионов Российской Федерации и зарубежных стран по реализации Концепции сохранения этнической идентичности татарского народа, единиц	25,0	25,0
Увеличение количества учебно-методической, художественной литературы и материалов на электронных носителях, направляемых Республикой Татарстан татарским образовательным учреждениям и общественным организациям в регионы Российской Федерации и зарубежные страны, экземпляров	42 000,0	42 000,0

Ответственный исполнитель государственной программы: Министерство культуры Республики Татарстан



21. Государственная программа "Сохранение, изучение и развитие государственных языков Республики Татарстан и других языков в Республике Татарстан на 2014 – 2020 годы"

Цель: Создание условий для сохранения, изучения и развития татарского, русского и других языков в Республике Татарстан, а также татарского языка за пределами Республики Татарстан

Объем финансирования государственной программы (тыс.рублей)	2015 год (план)	2015 год (факт)
	184 200,0	182 388,1

Целевые показатели реализации государственной программы:	2015 (план)	2015 (факт)
Количество структурных подразделений органов государственной власти и органов местного самоуправления, к функциям которых отнесены вопросы реализации законодательства о языках Республики Татарстан и Программы, единиц	45	45
Соотношение аудиовизуальной информации на государственных языках Республики Татарстан в сфере государственного и муниципального управления, инфокоммуникационной сфере и сфере услуг, процентов	30/70	30/70
Доля охвата обучением и воспитанием детей татарской национальности на родном татарском языке в дошкольных образовательных организациях, процентов	64	64
Доля охвата обучением детей русской национальности на родном русском языке в общеобразовательных организациях, процентов	100	100
Количество созданных и введенных в действие образовательно-культурных татарских центров - филиалов Института Каюма Насыри, единиц	3	3
Количество результатов фундаментальных научных исследований в области татарской филологии, внедренных в практику, единиц	15	15
Количество научных монографий по русской филологии, подготовленных учеными Республики Татарстан, единиц	8	8
Количество оцифрованных документов печатного (письменного) наследия русского и татарского народов, хранящихся в архивах, научных центрах, библиотеках республики, процентов	25	25
Количество национальных воскресных школ в Республике Татарстан, единиц	30	35
Доля СМИ Республики Татарстан:		
на татарском языке;	21	21
на языках представителей народов, проживающих в Республике Татарстан, процентов	2	2
Доля совокупного фонда общедоступных библиотек республики на языках народов Республики Татарстан и Российской Федерации, кроме русского, процентов	22,7	24,9
Количество публикаций в СМИ о языковой ситуации в Республике Татарстан и ходе реализации Программы, единиц	120	708
Количество проведенных исследований динамики этноязыковой ситуации в Республике Татарстан и анализа эффективности выполнения Программы, единиц	3	3

Ответственный исполнитель государственной программы: Министерство образования и наук Республики Татарстан



22. Государственная программа "Развитие рынка газомоторного топлива в Республике Татарстан на 2013 – 2023 годы"

Цель: Обеспечение устойчивого снижения уровня негативного воздействия автомобильного транспорта на окружающую среду и здоровье населения и достижение наибольшей экономической эффективности перевозок автотранспортными средствами

Объем финансирования государственной программы (тыс.рублей)	2015 год (план)	2015 год (факт)
	686 664,4	686 664,4

Целевые показатели	2015 год (план)	2015 год (факт)
Приобретение автотранспортных средств, работающих на газомоторном топливе, единиц	832	318
Строительство и ввод в эксплуатацию новых автомобильных газонаполнительных компрессорных станций, единиц	4	0
Ввод в эксплуатацию дочерних автомобильных газонаполнительных компрессорных станций, единиц	19	0
Создание новых рабочих мест, количество	161	0
Снижение выбросов автотранспортными средствами вредных (загрязняющих) веществ, тыс. тонн в год	0,72	0,28
Объем реализации компримированного природного газа с учетом эксплуатируемых автомобильных газонаполнительных компрессорных станций, млн.куб.метров	76,4	14,15

Ответственный исполнитель ГП: Министерство транспорта и дорожного хозяйства Республики Татарстан

Официальный сайт, на котором размещена государственная программа и отчеты о ходе ее реализации, находится по адресу: <http://mindortrans.tatarstan.ru>



23. Государственная программа «Развитие юстиции в Республике Татарстан»

66

Срок реализации: 2014 - 2020 годы.

Цель: Повышение уровня правовой обеспеченности населения Республики Татарстан и создание оптимальных условий для независимого осуществления правосудия

Объем финансирования государственной программы (тыс.рублей)	2015 год (план)	2015 год (факт)
	491 749,6	485 216,1
Индикаторы оценки конечных результатов, единицы измерения	2015 год (план)	2015 год (факт)
Доля проектов законов Республики Татарстан, предусмотренных планом законопроектной деятельности Кабинета Министров Республики Татарстан на соответствующий год, внесенных в Кабинет Министров Республики Татарстан в установленный срок, к общему числу проектов законов Республики Татарстан, предусмотренных планом законопроектной деятельности Кабинета Министров Республики Татарстан на соответствующий год, процентов	100	100
Выполнение заданного объема формирования Свода законов Республики Татарстан, процентов от установленного объема задания	100	100
Соблюдение установленного срока проведения правовой экспертизы нормативных правовых актов и проектов нормативных правовых актов, процентов	100	100
Количество жалоб на отказ в выдаче разрешения юридическим лицам на использование в своих названиях наименований «Республика Татарстан», «Татарстан», единиц	3	3
Доля разработанных проектов нормативных правовых актов и прошедших правовую и антикоррупционную экспертизу проектов нормативных правовых актов в сфере организации местного самоуправления от количества поступивших обращений органов местного самоуправления и поручений, процентов	100	100
Доля предоставленных в срок выписок из Реестра административно-территориальных единиц и населенных пунктов в Республике Татарстан или справок об отсутствии запрашиваемой информации по запросам заинтересованных органов, организаций или физических лиц от общего количества предоставленных выписок из Реестра административно-территориальных единиц и населенных пунктов в Республике Татарстан или справок об отсутствии запрашиваемой информации по запросам заинтересованных органов, организаций или физических лиц, процентов	100	100
Доля предоставленных в срок выписок из Реестра муниципальных образований Республики Татарстан или справок об отсутствии запрашиваемой информации по запросам заинтересованных органов, организаций или физических лиц от общего количества предоставленных выписок из Реестра муниципальных образований Республики Татарстан или справок об отсутствии запрашиваемой информации по запросам заинтересованных органов, организаций или физических лиц, процентов	100	100
Количество мировых судей, прошедших повышение квалификации, человек	63	50
Доля мировых судей, прошедших переподготовку, от количества вновь назначенных мировых судей, процентов	100	100

24. Государственная программа Республики Татарстан «Энергосбережение и повышение энергетической эффективности в Республике Татарстан» на 2014-2020 годы

67

Цель: Формирование эффективной системы управления энергосбережением и повышение энергетической эффективности в Республике Татарстан при неуклонном повышении качества жизни, конкурентоспособности выпускаемой продукции

Объем финансирования государственной программы (тыс.рублей)	2015 год (план)	2015 год (факт)
	1 136 565,5	1 136 565,5

Целевые показатели	2015 год (план)	2015 год (факт)
энергоемкость валового регионального продукта Республики Татарстан (для фактических условий), т.у.т./млн. руб.	10,78	11,19
энергоемкость валового регионального продукта Республики Татарстан (для сопоставимых условий), т.у.т./млн. руб.	19,79	21,06
отношение расходов на приобретение энергетических ресурсов к объему валового регионального продукта Республики Татарстан, млн. руб./млн. руб.	0,145	0,132
доля объема энергетических ресурсов, производимых с использованием возобновляемых источников энергии и (или) вторичных энергетических ресурсов, в общем объеме энергетических ресурсов, производимых на территории Республики Татарстан, %	0,44	2,54
удельный расход электрической энергии на снабжение органов государственной власти Республики Татарстан и государственных учреждений Республики Татарстан, на 1 кв.м общей площади (кВт-ч/ кв.м/ год)	46,61	46,6
удельный расход тепловой энергии на снабжение органов государственной власти Республики Татарстан и государственных учреждений Республики Татарстан, на 1 кв.м общей площади (Гкал/ кв.м/ год)	0,3	0,24
удельный расход холодной воды на снабжение органов государственной власти Республики Татарстан и государственных учреждений Республики Татарстан, на 1 чел. (куб.м/ чел./ год)	47,63	37,73
удельный расход горячей воды на снабжение органов государственной власти Республики Татарстан и государственных учреждений Республики Татарстан, на 1 чел. (куб.м/ чел./ год)	8,41	8,26
удельный расход природного газа на снабжение органов государственной власти Республики Татарстан и государственных учреждений Республики Татарстан, на 1 чел. (куб.м/ чел./ год)	45,31	36,7
удельный расход тепловой энергии в многоквартирных домах, на 1 кв.м общей площади (Гкал/ кв.м/ год)	0,22	0,2
удельный расход холодной воды в многоквартирных домах, на 1 жителя (куб.м/ чел./ год)	42,1	35,9
удельный расход горячей воды в многоквартирных домах, на 1 жителя (куб.м/ чел./ год)	19	17,9
удельный расход электрической энергии в многоквартирных домах, на 1 кв.м общей площади (кВт-ч/ кв.м/ год)	39,5	33,8
удельный расход природного газа в многоквартирных домах с индивидуальными системами газового отопления, на 1 куб.м общей площади (куб.м/ кв.м/ год)	46,4	30
доля потерь электрической энергии при ее передаче по распределительным сетям в общем объеме переданной электрической энергии, %	7,95	7,2
удельный расход электрической энергии, используемой при передаче тепловой энергии в системах теплоснабжения, кВт-ч/ Гкал	14,7	14,7

24. Государственная программа Республики Татарстан «Энергосбережение и повышение энергетической эффективности в Республике Татарстан» на 2014-2020 годы (продолжение)

68

Целевые показатели	2015 год (план)	2015 год (факт)
доля потерь тепловой энергии при ее передаче в общем объеме переданной тепловой энергии, %	13,2	17,91
доля потерь воды при ее передаче в общем объеме переданной воды, %	16,2	14,4
удельный расход электрической энергии, используемой для передачи (транспортировки) воды в системах водоснабжения, на 1 куб.м, кВт-ч/ куб.м	14,7	16,8
удельный расход электрической энергии, используемой в системах водоотведения, на 1 куб.м	14,7	10,4
доля объема электрической энергии, расчеты за которую осуществляются с использованием приборов учета, в общем объеме электрической энергии, потребляемой (используемой) на территории Республики Татарстан, %	100	100
доля объема тепловой энергии, расчеты за которую осуществляются с использованием приборов учета, в общем объеме тепловой энергии, потребляемой (используемой) на территории Республики Татарстан, %	100	100
доля объема холодной воды, расчеты за которую осуществляются с использованием приборов учета, в общем объеме воды, потребляемой (используемой) на территории Республики Татарстан, %	100	100
доля объема горячей воды, расчеты за которую осуществляются с использованием приборов учета, в общем объеме воды, потребляемой (используемой) на территории Республики Татарстан, %	100	100
доля объема природного газа, расчеты за который осуществляются с использованием приборов учета, в общем объеме природного газа, потребляемого (используемого) на территории Республики Татарстан, %	100	100
удельный расход электрической энергии в системах уличного освещения на 1 кв. метр освещаемой площади, кВт-ч/кв. метр	13,2	21,5
удельный расход топлива на выработку тепловой энергии тепловыми электростанциями, кг/Гкал	136,5	138,85
доля государственных учреждений, финансируемых за счет средств бюджета Республики Татарстан, в общем объеме государственных учреждений, в отношении которых проведено обязательное энергетическое обследование, %	100	97,5
количество отчетов о проведении научно-исследовательских работ в области энергосбережения и повышения энергетической эффективности, штук	4	4
энергоемкость промышленного производства для производства 3 видов продукции, работ (услуг), составляющих основную долю потребления энергетических ресурсов на территории Республики Татарстан в сфере промышленного производства, т.у.т./млн. рублей	36,9	36,9
удельный расход топлива на выработку электрической энергии тепловыми электростанциями, г/кВтч	319	307,85
количество проведенных научно-практических семинаров по вопросам энергосбережения и энергоэффективности, штук	3	3



25. Государственная программа «Развитие сферы туризма и гостеприимства в Республике Татарстан»

Срок реализации программы: 2014 - 2020 годы.

I этап: 2014 – 2017 годы;

II этап: 2018 – 2020 годы.

Цель программы: Повышение конкурентоспособности туристского комплекса Республики Татарстан на российском и международном туристских рынках на базе эффективного использования развивающейся инфраструктуры туризма, а также культурно-исторического, природного потенциала, потенциала событийного туризма республики и развития индустрии гостеприимства.

Объемы финансирования государственной программы (тыс.рублей)	2015 год (план)	2015 год (факт)
	97 322,9	85 681,5

Целевые показатели	2015 (план)	2015 (факт)
Выполнение задания на организацию, участие, проведение первоочередных туристских мероприятий, процентов	100	100
Объем платных туристских услуг, оказанных населению, млн.рублей	9 824,6	9 824,6
Увеличение внутренних и въездных туристских потоков в республику, тыс.человек	2 050,4	2 050,4
Количество специалистов, подготовленных в сфере туризма и гостеприимства, человек	425,0	425,0




26. Государственная программа «Реализация антикоррупционной политики Республики Татарстан»

Срок реализации: 2015 - 2020 годы

Цель: Выявление и устранение причин коррупции (профилактика коррупции), создание условий, препятствующих коррупции, формирование в обществе нетерпимого отношения к коррупции.

Объем финансирования государственной программы (тыс.рублей)	2015 год (план)	2015 год (факт)
	5 615,0	5 569,4

Индикаторы оценки конечных результатов, единицы измерения	2015 г. (план)	2015 г. (факт)
Доля органов государственной власти Республики Татарстан и органов местного самоуправления Республики Татарстан, внедривших внутренний контроль и антикоррупционный механизм в кадровую политику, процентов	100	100
Доля законодательных и иных нормативных правовых актов, подвергнутых антикоррупционной экспертизе на стадии разработки их проектов, процентов	96	96
Уровень удовлетворенности граждан качеством предоставления государственных и муниципальных услуг, процентов	75	75
Доля граждан, имеющих доступ к получению государственных и муниципальных услуг по принципу "одного окна" по месту пребывания, в том числе в многофункциональных центрах предоставления государственных и муниципальных услуг, процентов.	90	90
Доля органов государственной власти и органов местного самоуправления Республики Татарстан, обеспечивших прозрачность деятельности по осуществлению закупок товаров, работ, услуг для обеспечения государственных (муниципальных) нужд, процентов	80	80
Полнота реализации контрольных проверок, предусмотренных Программой, процентов	100	100
Доля родителей детей дошкольного и школьного возраста, получивших памятки о действиях в случаях незаконных поборов в образовательных организациях, процентов	100	100



**27. Государственная программа Республики Татарстан
"Система химической и биологической безопасности Республики
Татарстан на 2015 - 2020 годы"**

Цель: Снижение до приемлемого уровня риска воздействия опасных химических и биологических факторов на население и территорию Республики Татарстан

Объем финансирования государственной программы (тыс.рублей)	2015 год (план)	2015 год (факт)
	65 266,0	65 266,0
Целевые показатели	2015 год (план)	2015 год (факт)
Количество используемых аварийных химически опасных веществ на территории Республики Татарстан, Процент	96,00	Расчеты завершаются во втором квартале 2016 года
Количество химически опасных объектов на территории Республики Татарстан, единиц	48,00	
Сохранение 100-процентного уровня готовности очистных сооружений предприятий к эксплуатации, Процент	100,0	
Уровень соответствия готовности скотомогильников и биотермических ям требованиям по обеспечению биологической безопасности, Процент	100,0	

Ответственный исполнитель ГП: Министерство промышленности и торговли РТ



28. Государственная программа «Реализация дополнительных мероприятий в сфере занятости населения, направленных на снижение напряженности на рынке труда Республики Татарстан, на 2015 год»


Цель: Переориентация мер в области регулирования сферы занятости на комплексное решение проблем развития экономики

Объем финансирования государственной программы (тыс.рублей)	2015 год (план)	2015 год (факт)
	1 101 304,8	1 101 304,6

Целевые показатели	2015 год (план)	2015 год (факт)
Уровень регистрируемой безработицы на конец года, не более, %	1,1	0,8
Уровень занятости населения Республики Татарстан, не менее, %	65	68,5
Уровень общей безработицы (по методологии МОТ) в среднем за год, не более, %	4,5	4
Доля работников, находящихся под риском увольнения, сохранивших занятость или трудоустроенных на новые рабочие места после завершения опережающего профессионального обучения и стажировки, не менее, %	95	100
Доля работников, находящихся под риском увольнения, сохранивших занятость или трудоустроенных на новые рабочие места после завершения участия во временных работах, в общей численности работников, участвующих во временной занятости, не менее процентов	95	99,6
Количество созданных и сохраненных рабочих мест на постоянной основе, не менее, единиц	975	1117
Количество рабочих мест, замещенных российскими гражданами, ранее занятых иностранными работниками, единиц	111	111
Доля повысивших квалификацию или освоивших новую (смежную) профессию от численности работников, занятых в организациях, участвующих в мероприятии опережающего обучения, не менее, %	13,5	97,9
Численность работников, перераспределенных между предприятиями, не менее, тыс. человек	3,1	0,07
Численность граждан пожилого возраста, получивших социальные услуги, тыс. человек	1,2	2,9
Доля родителей, воспитывающих несовершеннолетних детей, в общем числе участников Программы, не менее, %	28	28
Доля участвующих в Программе родителей, воспитывающих несовершеннолетних детей, в общем числе родителей, воспитывающих несовершеннолетних детей, работающих в организациях - участниках Программы, не менее, %	35	59,6

Ответственный исполнитель ГП: Министерство труда, занятости и социальной защиты Республики Татарстан

Официальный сайт, на котором размещена государственная программа, находится по адресу: <http://mtsz.tatarstan.ru/rus/gosudarstvennie-programmi.htm>



29. Государственная программа «Стратегическое управление талантами в Республике Татарстан на 2015 – 2020 годы»

Цель: Обеспечение развертывания преемственной системы развития интеллектуально-творческого потенциала детей, молодежи и стратегическое управление талантами в интересах инновационного развития Республики Татарстан

Объем финансирования государственной программы (тыс.рублей)	2015 год (план)	2015 год (факт)
	100 000,0	100 000,0


Индикаторы оценки конечных результатов	2015 г. (план)	2015 г. (факт)
Удельный вес муниципальных образований Республики Татарстан, внедривших эффективные практики неформального образования, карьерной навигации, тренингов, профессиональных проб, доступные для детей и молодежи выпускных возрастов, %	11	11
Количество предприятий и компаний, системно участвующих в развитии кадровых проектов профориентации, дуального обучения, профессиональных полигонов, стажировочных площадок для детей и молодежи, единиц	10	10
Количество молодых людей, вовлеченных в совместные с компаниями республики проекты профильной подготовки и кадрового притока выпускников, человек	1 000	1 000
Количество педагогов, специалистов, тренеров, обученных и сертифицированных в качестве наставников Программы, действующих на территории республики, человек	570	570
Детско-молодежная аудитория выпускного возраста, вовлеченная в систему образовательной, карьерной навигации, профессиональных проб в Республике Татарстан, человек	4 500	4 500
Детско-молодежная аудитория, устойчиво вовлеченная в проектную деятельность по развитию потенциала и решению задач развития республики на площадках Программы в качестве уникальных участников Программы, человек	3 050	3 050
Создание инфраструктуры индивидуальной образовательной продюсерской поддержки, доступной для участия до 1600 молодых людей, обладающих наивысшими достижениями, человек	500	500
Уровень владения уникальных участников Программы прорывными компетенциями по 5-балльной шкале квалификационной оценки	3	3
Уровень положительной узнаваемости Программы в аудиториях адресатов по 5-й шкале мониторинга на 1000 опрошенных	3,5	3,5
Доля проектов, программ в сфере поддержки одаренных детей и молодежи, прошедших публичную экспертизу Межведомственного координационного совета и интегрированных в республиканскую систему поддержки одаренных детей и талантливой молодежи (% от 100 принятых)	5	5



Сведения о реализации в 2015 году общественно значимых проектов для Республики Татарстан

74

Наименование проекта	Объем финансирования, тыс.рублей	Результат от реализации проекта
Создание дополнительных дошкольных мест в рамках мероприятий по модернизации региональной системы дошкольного образования	6 476 708,6	построено 73 детских дошкольных образовательных учреждений на 10240 мест, отремонтировано 16 объектов под размещение детских дошкольных образовательных учреждений на 900 мест, созданы дополнительные группы в 38 функционирующих детсадах на 825 мест
Капитальный ремонт зданий общеобразовательных организаций (школ, детсадов)	2 579 629,9	отремонтировано 118 общеобразовательных школ, 7 специализированных (коррекционных) школ, 10 детских садов
Программа обеспечения населения чистой водой	650 000,0	построено, отреконструировано, отремонтировано 135 объектов
Программа строительства сельских клубов	541 708,9	построено 42 объекта, отремонтирован 1 объект
Программа строительства универсальных спортивных площадок	390 675,7	построено 162 объекта
Программа совершенствования первичной медико-санитарной помощи населению Республики Татарстан	330 000,0	построено: 60 ФАПов, 3 модульных паталого-анатомических отделений, 2 врачебных амбулаторий;отремонтировано: 8 ФАПов, расположенных в сельских школах, 5 участковых больниц, 7 врачебных амбулаторий, 231 ФАПов, 1 детская консультация, 5 поликлиник, 1 станция медицинской помощи
Программа восстановления уличного освещения	225 000,0	установлено 11702 светильников и 641 выносных щитов, монтаж провода 390 км.
Программа капитального ремонта детских оздоровительных лагерей	106 350,0	отремонтировано 13 объектов, построено 3 объекта
Программа капитального ремонта объектов культурного значения (сельские клубы)	100 000,0	отремонтировано 26 объектов
Программа капитального ремонта подростковых клубов	100 000,0	отремонтировано 28 объектов
Программа капитального ремонта ресурсных центров	681 379,2	отремонтировано 9 объектов
Программа капитального ремонта зданий учреждений социального обслуживания	106 000,0	отремонтировано 29 объектов
Мероприятия по созданию и обустройству парков и скверов	1 000 000,0	создано и обустроено 137 парков и скверов
Программа капитального ремонта общего имущества в многоквартирных домах, расположенных на территории Республики Татарстан	1 373 131,0	отремонтировано 1029 многоквартирных домов



Расходы консолидированного бюджета Республики Татарстан на реализацию Указов Президента РФ от 7 мая 2012 года (млн.руб.) в 2015 году

75

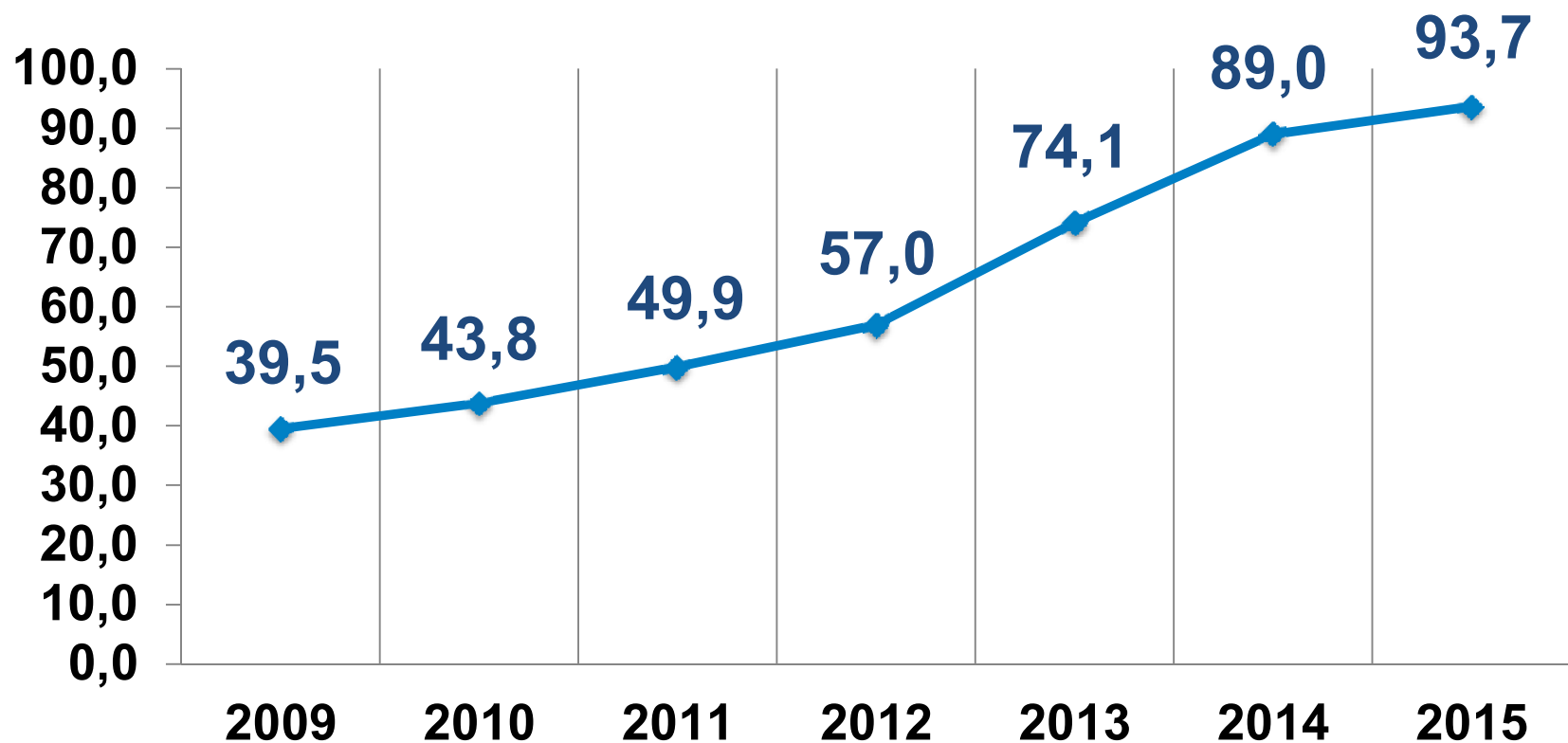
Указ	Расходы	в т.ч. федеральный бюджет
Указ №597 "О мероприятиях по реализации государственной социальной политики"	3 833,1	1 429,0
Указ №598 «О совершенствовании государственной политики в сфере здравоохранения»	12 564,6	1 804,0
Указ №599 "О мерах по реализации государственной политики в области образования и науки"	8 078,6	686,3
Указ № 602 «Об обеспечении межнационального согласия»	50,7	18,0
Указ №606 «О мерах по реализации демографической политики РФ»	5 722,5	-



Рост расходов на оплату труда за счет бюджета Республики Татарстан в 2009-2015 годах *

76

млрд. руб.



Рост к 2015 году в 2,4 раза

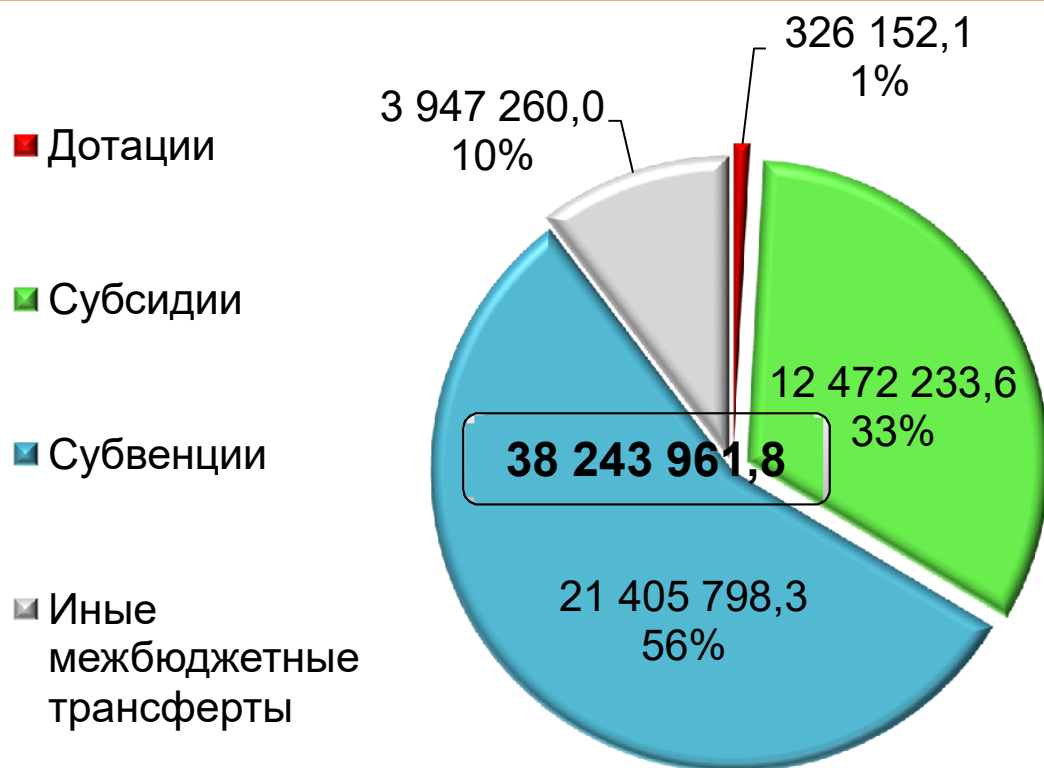
* включая ФОМС



Финансовая поддержка муниципальных образований из бюджета Республики Татарстан в 2015 году составила 38 151 444,0 тыс. рублей

78

Распределение межбюджетных трансфертов между муниципальными образованиями осуществляется в соответствии с Бюджетным кодексом Российской Федерации, Бюджетным кодексом Республики Татарстан, Законом Республики Татарстан от 22.12.2005г № 132-ЗРТ "О наделении органов местного самоуправления муниципальных районов государственными полномочиями Республики Татарстан по расчету и предоставлению дотаций бюджетам городских, сельских поселений за счет средств бюджета Республики Татарстан". При распределении дотаций на выравнивание бюджетной обеспеченности полностью выравнивается бюджетная обеспеченность муниципальных образований Республики Татарстан. Расчет субвенций муниципальным районам и городским округам осуществляется на основании утвержденных методик расчета, учитывающих потребителей бюджетных услуг и нормативы затрат по государственным полномочиям. Субсидии рассчитываются в соответствии с определенными условиями софинансирования расходных обязательств.



Дотации на выравнивание бюджетной обеспеченности муниципальных районов (городских округов) 251 058,5 тыс. руб.


Дотации на выравнивание бюджетной обеспеченности поселений на 2015 год в части, касающейся предоставления дотаций городским округам, в сумме 75 093,6 тыс. рублей (распределено между городскими округами г.Набережные Челны и г.Казани)



Субсидии местным бюджетам (в тыс. руб)

79

Наименование	2015 год (план)	2015 год (факт)	% исп.
Всего	12 472 656,50	12 472 233,60	100,0
Субсидии бюджетам муниципальных районов на выравнивание бюджетной обеспеченности и предоставление иных межбюджетных трансфертов бюджетам поселений, входящих в состав муниципального района	1 169 241,6	1 169 241,6	100,0
Субсидии бюджетам муниципальных районов и городских округов на организацию предоставления общедоступного и бесплатного дошкольного, начального общего, основного общего, среднего общего образования по основным общеобразовательным программам в муниципальных образовательных организациях, организацию предоставления дополнительного образования детей в муниципальных образовательных организациях, создание условий для осуществления присмотра и ухода за детьми, содержания детей в муниципальных образовательных организациях, а также на организацию отдыха детей в каникулярное время	6 677 595,4	6 677 595,4	100,0
Субсидии местным бюджетам на реализацию подпрограммы "Устойчивое развитие сельских территорий" Государственной программы "Развитие сельского хозяйства и регулирование рынков сельскохозяйственной продукции, сырья и продовольствия в Республике Татарстан на 2013 - 2020 годы"	610 871,5	610 871,5	100,0
Субсидии местным бюджетам на реализацию государственной программы "Развитие молодежной политики, физической культуры и спорта в Республике Татарстан на 2014 - 2020 годы"	750 046,0	750 046,0	100,0
Субсидии местным бюджетам на реализацию подпрограммы "Реализация мероприятий Республиканской адресной программы по переселению граждан из аварийного жилищного фонда в 2014 - 2017 годах"	1 370 583,5	1 370 583,5	100,0
Субсидии на софинансирование капитальных вложений в объекты государственной (муниципальной) собственности Республики Татарстан	73 268,0	73 268,0	100,0
Субсидии местным бюджетам на реализацию государственной программы "Охрана окружающей среды, воспроизводство и использование природных ресурсов Республики Татарстан на 2014 - 2020 годы"	133 312,8	133 312,8	100,0



Субсидии местным бюджетам (в тыс. руб) (продолжение)

80

Наименование	2015 год (план)	2015 год (факт)	% исп.
Всего	12 472 656,50	12 472 233,60	100,0
Субсидии местным бюджетам на реализацию подпрограммы "Развитие автомобильного, городского электрического транспорта, в том числе метро, на 2014 - 2022 годы"	470 032,4	470 032,4	100,0
Субсидии местным бюджетам на реализацию государственной программы "Развитие рынка газомоторного топлива в Республике Татарстан на 2013 - 2023 годы"	657 741,4	657 741,4	100,0
Субсидии местным бюджетам на совершенствование, развитие и сохранение сети автомобильных дорог Республики Татарстан	200 000,0	200 000,0	100,0
Мероприятия в области образования, направленные на поддержку молодых специалистов	36 437,9	36 366,0	99,8
Субсидии местным бюджетам на реализацию государственной программы "Обеспечение качественным жильем и услугами жилищно-коммунального хозяйства населения Республики Татарстан на 2014 - 2020 годы	60 365,6	60 365,6	100,0
Субсидии местным бюджетам на реализацию государственной программы "Развитие культуры Республики Татарстан на 2014 - 2020 годы"	11 502,3	11 502,3	100,0
Межбюджетные трансферты, передаваемые бюджетам муниципальных образований для финансовой поддержки территориального общественного самоуправления	67 372,5	67 021,5	99,5
Субсидии за призовые места в республиканском конкурсе на звание "Территория здоровья"	1 800,0	1 800,0	100,0
Иные субсидии местным бюджетам для софинансирования расходных обязательств по исполнению полномочий органов местного самоуправления по вопросам местного значения	182 485,6	182 485,6	100,0



Государственный долг Республики Татарстан в 2015 году

81

	Вид обязательства	на 01.01.2015 г.		на 01.01.2016 г.		Отклонение, млн.рублей	Темп роста объема обязательств за 2015 год, %
		Объем долговых обязательств, млн.руб.	Удельный вес, %	Объем долговых обязательств, млн.руб.	Удельный вес, %		
1	Бюджетные кредиты, привлеченные в бюджет Республики Татарстан из федерального бюджета	72 405,9	77,7	81 343,5	89,1	8 937,6	112,3
2	Государственные гарантии Республики Татарстан	20 771,7	22,3	9 991,8	10,9	-10 779,9	48,1
	Итого государственный долг Республики Татарстан	93 177,6	100,0	91 335,3	100,0	-1 842,3	98,0

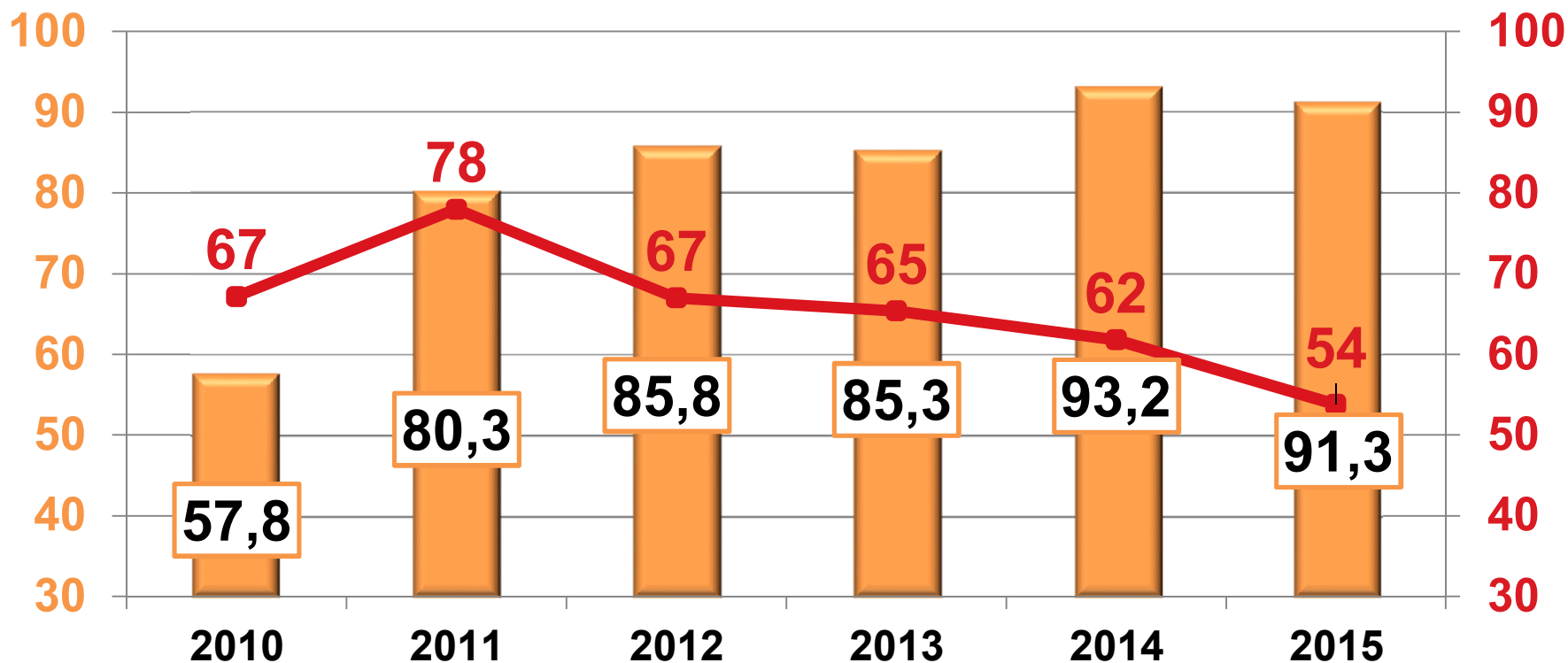
Расходы на обслуживание государственного долга Республики Татарстан

Расходы на обслуживание государственного долга Республики Татарстан, млн. рублей	2014 год	2015 год	Отклонение, млн.рублей	Темп роста объема обязательств за 2015 год, %
	349,6	87,4	-262,2	25



Динамика объема государственного долга Республики Татарстан и уровня долговой нагрузки на бюджет в 2010-2015 гг.

82



■ Объем гос.долга Республики Татарстан, млрд.руб

—●— Долговая нагрузка на бюджет Республики Татарстан, %

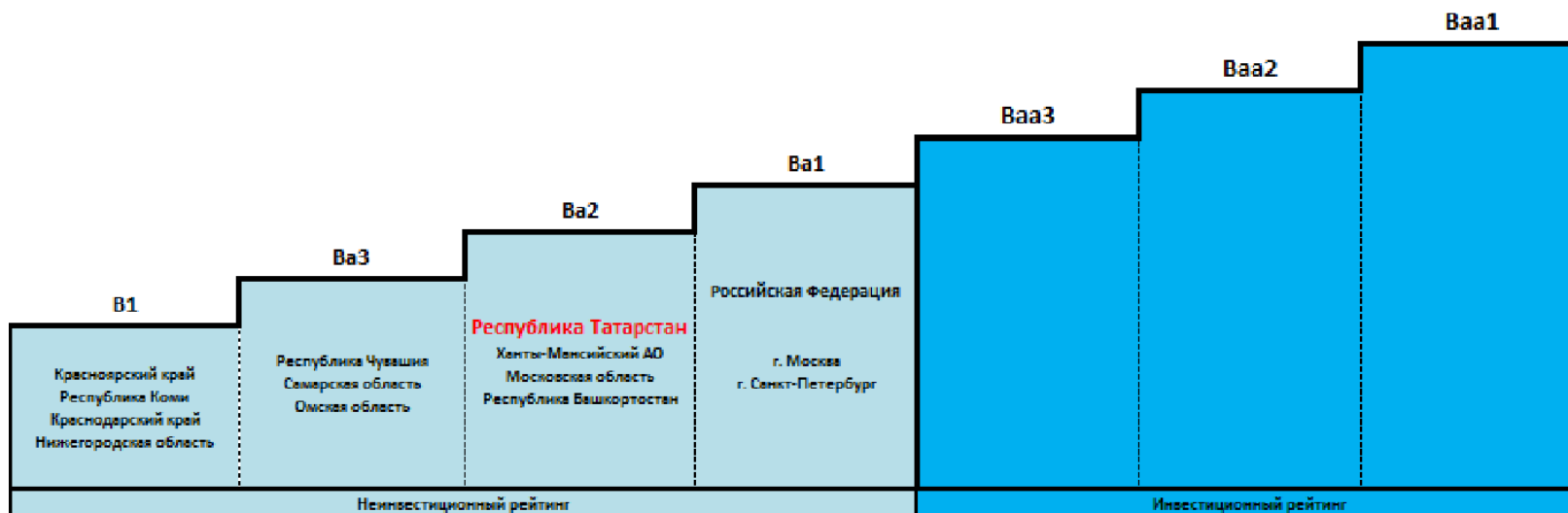
Несмотря на рост объема государственного долга Республики Татарстан, долговая нагрузка на бюджет Республики Татарстан последовательно снижается, достигнув максимальных значений по итогам 2011 года, до 54% в 2015 году



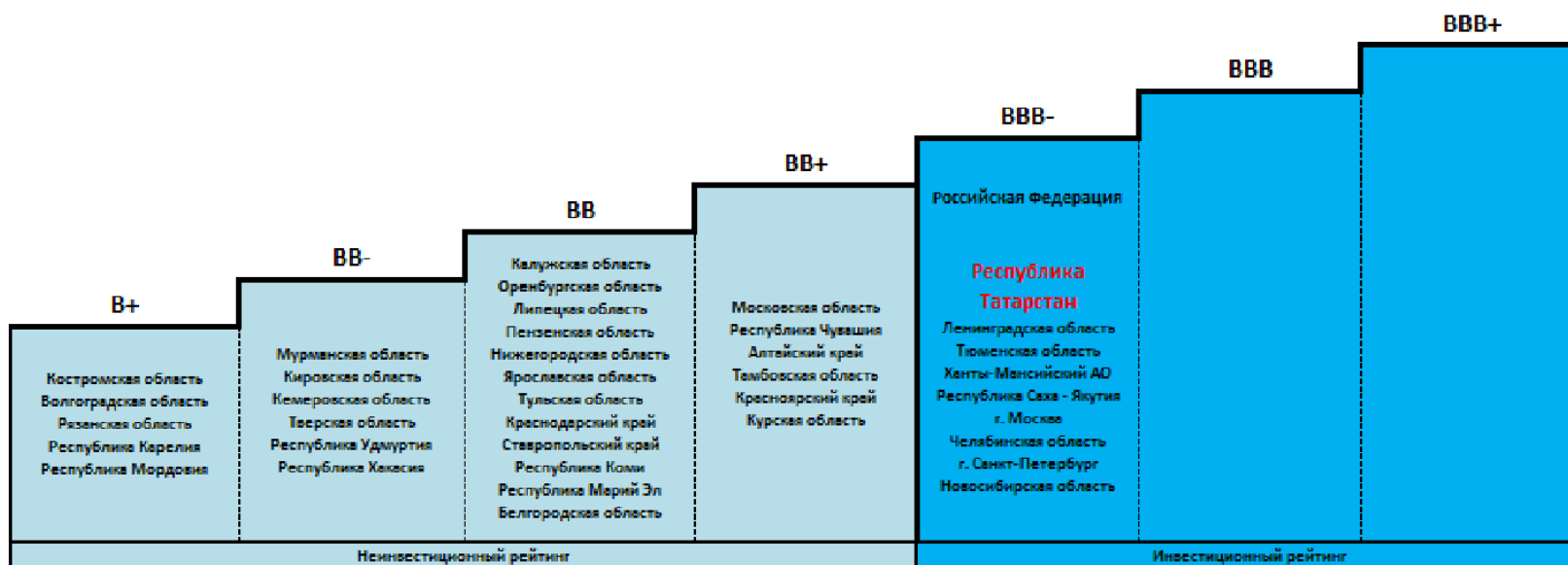
Республика Татарстан в сравнении с другими субъектами Российской Федерации по оценке кредитоспособности, проводимой международными рейтинговыми агентствами

83

Кредитные рейтинги субъектов РФ, которые проводят оценку у рейтингового агентства Moody's (на 31.05.2016 г.)



Кредитные рейтинги субъектов РФ, которые проводят оценку у рейтингового агентства Fitch Ratings (на 31.05.2016 г.)



**Адрес:**

420015, г. Казань, ул. Пушкина, д. 37

Телефон:

+7 (843) 264-79-06, 264-37-45

Факс:

+7 (843) 264-78-01

E-Mail:

minfin@tatar.ru

www.minfin.tatarstan.ru

