



СЧЕТНАЯ ПАЛАТА РЕСПУБЛИКИ ТАТАРСТАН

## **ЗАКЛЮЧЕНИЕ**

на Отчет об исполнении бюджета Республики Татарстан  
за 2016 год

КАЗАНЬ 2017

## СОДЕРЖАНИЕ

1. ОБЩАЯ ЧАСТЬ .....	3
2. ОРГАНИЗАЦИЯ ИСПОЛНЕНИЯ БЮДЖЕТА РЕСПУБЛИКИ ТАТАРСТАН В 2016 ГОДУ .....	4
3. ОСНОВНЫЕ РЕЗУЛЬТАТЫ ВНЕШНЕЙ ПРОВЕРКИ ПОКАЗАТЕЛЕЙ ОТЧЕТА ОБ ИСПОЛНЕНИИ БЮДЖЕТА РЕСПУБЛИКИ ТАТАРСТАН ЗА 2016 ГОД ПО ДОХОДАМ.....	6
4. ОСНОВНЫЕ РЕЗУЛЬТАТЫ ВНЕШНЕЙ ПРОВЕРКИ ПОКАЗАТЕЛЕЙ ОТЧЕТА ОБ ИСПОЛНЕНИИ БЮДЖЕТА РЕСПУБЛИКИ ТАТАРСТАН ЗА 2016 ГОД ПО РАСХОДАМ .....	18
5. ОСНОВНЫЕ РЕЗУЛЬТАТЫ ВНЕШНЕЙ ПРОВЕРКИ ПОКАЗАТЕЛЕЙ ОТЧЕТА ОБ ИСПОЛНЕНИИ БЮДЖЕТА РЕСПУБЛИКИ ТАТАРСТАН ЗА 2016 ГОД В ЧАСТИ ИСТОЧНИКОВ ФИНАНСИРОВАНИЯ ДЕФИЦИТА БЮДЖЕТА И ГОСУДАРСТВЕННОГО ДОЛГА .....	69
6. ЗАКЛЮЧИТЕЛЬНАЯ ЧАСТЬ.....	72

Приложение 1	Информация об объемах безвозмездных поступлений в бюджет Республики Татарстан за 2016 год
Приложение 2	Информация о расходах бюджета Республики Татарстан на исполнение публичных нормативных обязательств за 2016 год
Приложение 3	Информация о расходах бюджета Республики Татарстан на реализацию государственных программ Республики Татарстан за 2016 год
Приложение 4	Информация о расходах бюджета Республики Татарстан за 2016 год в разрезе разделов и подразделов классификации расходов
Приложение 5	Информация об объемах межбюджетных трансфертов, предоставленных из бюджета Республики Татарстан за 2016 год, в разрезе муниципальных образований Республики Татарстан
Приложение 6	Информация об объемах, выделенных из бюджета Республики Татарстан межбюджетных трансфертов за 2016 год в разрезе видов трансфертов

## **1. ОБЩАЯ ЧАСТЬ**

1.1. Заключение Счетной палаты Республики Татарстан (далее – Заключение) на Отчет об исполнении бюджета Республики Татарстан за 2016 год (далее – Отчет об исполнении бюджета за 2016 год) подготовлено в соответствии со статьей 264.4 Бюджетного кодекса Российской Федерации, статьей 97.3 Бюджетного кодекса Республики Татарстан, статьей 13 Закона Республики Татарстан «О Счетной палате Республики Татарстан», пунктом 2.17 Плана работы Счетной палаты Республики Татарстан на 2017 год.

1.2. Отчет об исполнении бюджета за 2016 год и представляемые одновременно с ним документы направлены Кабинетом Министров Республики Татарстан для проведения внешней проверки в Счетную палату Республики Татарстан (далее – Счетная палата) в срок и в соответствии с перечнем, установленным статьей 97.4 Бюджетного кодекса Республики Татарстан.

Отчет об исполнении бюджета за 2016 год составлен с учетом требований Инструкции о порядке составления и представления годовой, квартальной и месячной отчетности об исполнении бюджетов бюджетной системы Российской Федерации, утвержденной приказом Министерства финансов Российской Федерации от 28.12.2010 № 191н (далее – Инструкция 191н) и сформирован по кодам бюджетной классификации, утвержденным приказом Министерства финансов Российской Федерации от 01.07.2013 № 65н и приказом Министерства финансов Республики Татарстан от 30.12.2015 № 02-144.

1.3. В настоящем Заключении отражены результаты внешней проверки Отчета об исполнении бюджета за 2016 год, документов, представляемых одновременно с ним, анализа документов и материалов, полученных в ходе проведения внешней проверки Отчета об исполнении бюджета за 2016 год, показателей исполнения бюджета республики в сравнении с показателями, утвержденными Законом Республики Татарстан «О бюджете Республики Татарстан на 2016 год» (в ред. от 26.12.2016) (далее – окончательная редакция Закона о бюджете на 2016 год либо Закон о бюджете на 2016 год), динамика основных показателей исполнения бюджета в сравнении с предыдущим годом, основные результаты внешней проверки бюджетной отчетности главных администраторов бюджетных средств.

1.4. Настоящее Заключение подготовлено с учетом данных внешней проверки годовой бюджетной отчетности всех главных администраторов бюджетных средств (согласно ведомственной структуре Закона о бюджете на 2016 год), в том числе в Министерстве финансов Республики Татарстан – органе, организующем исполнение бюджета республики.

При подготовке Заключения использованы дополнительные материалы и документы об исполнении бюджета республики в 2016 году, в том числе отчеты о реализации

государственных программ Республики Татарстан, представленные в Счетную палату государственными заказчиками-координаторами государственных программ.

Целью проведения внешней проверки являлась оценка полноты и достоверности показателей Отчета об исполнении бюджета за 2016 год и его соответствия положениям бюджетного законодательства и порядку ведения бюджетного учета.

Данные по объему доходов, расходов и источников финансирования дефицита бюджета, представленные в Отчете об исполнении бюджета за 2016 год, согласуются с данными, отраженными в годовой бюджетной отчетности главных администраторов бюджетных средств (далее – ГАБС), что свидетельствует о достоверности представленного отчета.

Годовая бюджетная отчетность ГАБС составлена с учетом требований Инструкции 191н и сформирована по кодам бюджетной классификации, принятым на 2016 год.

1.5. Заключение рассмотрено и утверждено Коллегией Счетной палаты Республики Татарстан (постановление от 30.05.2017 № 18).

## **2. ОРГАНИЗАЦИЯ ИСПОЛНЕНИЯ БЮДЖЕТА РЕСПУБЛИКИ ТАТАРСТАН В 2016 ГОДУ**

2.1. В целях организации исполнения бюджета Республики Татарстан Кабинетом Министров Республики Татарстан приняты постановление от 21.12.2015 № 962 «О мерах по реализации Закона Республики Татарстан «О бюджете Республики Татарстан на 2016 год», а также ряд нормативных правовых актов, направленных на обеспечение исполнения в отчетном году бюджета Республики Татарстан по расходам.

В ходе исполнения в бюджет республики три раза вносились изменения.

Изменения в показатели доходов Закона о бюджете в течение отчетного года вносились в связи с уточнением объемов налоговых и неналоговых доходов, безвозмездных поступлений из федерального бюджета, от Государственной корпорации – Фонда содействия реформированию жилищно-коммунального хозяйства, включением в доходную часть бюджета поступлений из бюджета Территориального фонда обязательного медицинского страхования Республики Татарстан (далее – Территориальный фонд ОМС), бюджета Пенсионного фонда Российской Федерации и от некоммерческой организации «Фонд развития моногородов».

Изменениями, вносимыми в отчетном году в расходную часть бюджета республики, распределялись и закреплялись целевые средства, предусмотренные в Законе о бюджете на 2016 год, перераспределялись бюджетные ассигнования по главным распорядителям бюджетных средств, разделам, подразделам, целевым статьям и видам расходов бюджетной классификации в связи с уточнением объемов расходных обязательств бюджета республики в ходе его исполнения, в соответствии с целями предоставления закреплялись расходы за счет безвозмездных поступлений.

В окончательной редакции Закона о бюджете на 2016 год доходы бюджета республики утверждены в сумме 214 388 681,8 тыс. рублей, расходы – 221 736 646,4 тыс. рублей, дефицит – 7 347 964,6 тыс. рублей.

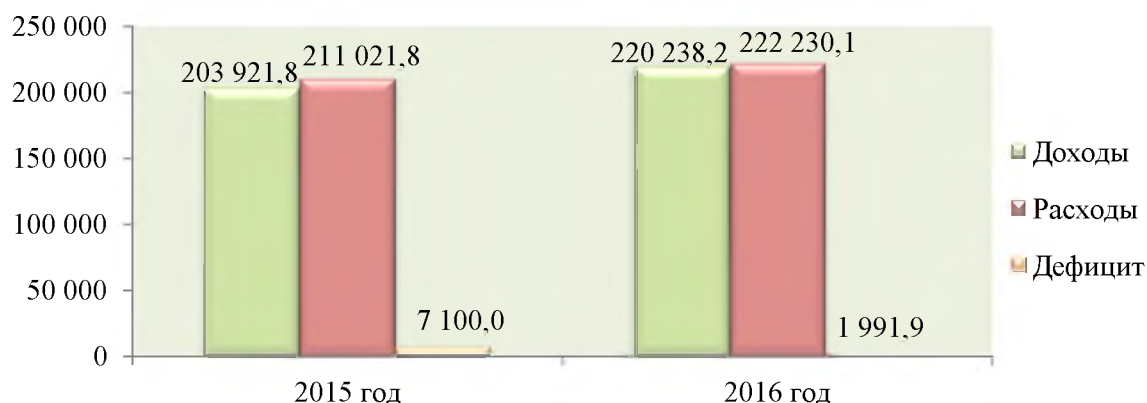
По итогам исполнения бюджета в 2016 году доходы поступили в объеме 220 238 182,6 тыс. рублей, расходы составили 222 230 148,2 тыс. рублей, дефицит бюджета республики составил 1 991 965,6 тыс. рублей.

При исполнении бюджета республики в 2016 году соблюдался принцип сбалансированности бюджета, установленный статьей 33 Бюджетного кодекса Российской Федерации.

Доходы и расходы бюджета республики за 2016 год в сравнении с 2015 годом увеличились на 8% и на 5,3% соответственно (диаграмма 1).

Диаграмма 1

**ПОКАЗАТЕЛИ ИСПОЛНЕНИЯ БЮДЖЕТА РЕСПУБЛИКИ ТАТАРСТАН ЗА 2015-2016 гг. (млн. руб.)**



2.2. Исполнение бюджета Республики Татарстан по расходам организуется на основе сводной бюджетной росписи бюджета Республики Татарстан (далее – сводная бюджетная роспись бюджета Республики Татарстан, сводная бюджетная роспись).

В соответствии с требованиями статьи 49 Бюджетного кодекса Республики Татарстан порядок составления и ведения сводной бюджетной росписи утвержден приказом Министерства финансов республики от 2.04.2010 № 02-29 (в ред. от 30.12.2015).

Информация об исполнении расходов бюджета республики в сравнении уточненными назначениями представлена в таблице 1.

Таблица 1

Показатели	Уточненные назначения, тыс. руб.	Исполнение за 2016 год	
		тыс. руб.	в %
1	2	3	4=3/2
<b>ВСЕГО РАСХОДЫ, из них:</b>	<b>223 012 688,6</b>	<b>222 230 148,2</b>	<b>99,6</b>
Общегосударственные вопросы	7 719 899,8	7 624 533,9	98,8
Национальная оборона	132 989,4	132 861,2	99,9
Национальная безопасность и правоохранительная деятельность	1 400 691,5	1 399 702,9	99,9
Национальная экономика	65 987 332,6	65 902 700,1	99,9
Жилищно-коммунальное хозяйство	14 783 789,9	14 594 493,6	98,7

**Заключение Счетной палаты Республики Татарстан  
на Отчет об исполнении бюджета Республики Татарстан за 2016 год**

Показатели	Уточненные назначения, тыс. руб.	Исполнение за 2016 год	
		тыс. руб.	в %
1	2	3	4=3/2
Охрана окружающей среды	375 881,1	375 653,5	99,9
Образование	45 651 441,3	45 603 654,3	99,9
Культура, кинематография	11 124 623,8	11 110 133,5	99,9
Здравоохранение	34 786 384,6	34 763 263,7	99,9
Социальная политика	23 941 407,3	23 640 926,5	98,7
Физическая культура и спорт	5 025 774,4	5 000 803,6	99,5
Средства массовой информации	1 274 603,1	1 273 551,6	99,9
Обслуживание государственного долга	86 330,7	86 330,7	100
Межбюджетные трансферты общего характера бюджетам бюджетной системы РФ	10 721 539,1	10 721 539,1	100

С учетом внесенных в отчетном году изменений, показатель сводной бюджетной росписи бюджета Республики Татарстан на 2016 год по расходам составил 223 012 688,6 тыс. рублей, что на 1 276 042,2 тыс. рублей превышает показатель, утвержденный Законом о бюджете на 2016 год.

Отклонение связано с отражением доведенных лимитов бюджетных ассигнований за счет целевых средств бюджетов бюджетной системы Российской Федерации, а также закреплением остатков неиспользованных средств прошлых лет Фонда содействия реформированию жилищно-коммунального хозяйства.

Бюджетным законодательством предусмотрена возможность изменения показателей сводной бюджетной росписи по расходам (далее – уточненные назначения) по указанным основаниям, без внесения изменений в закон о бюджете.

2.3. Остаток средств на едином счете по учету средств бюджета республики по состоянию на 1 января 2017 года составил 5 651 004 тыс. рублей, в том числе сумма остатков средств, поступивших из федерального бюджета и от государственной корпорации – Фонда содействия реформированию жилищно-коммунального хозяйства – 5 449,3 тыс. рублей, что подтверждено по результатам внешней проверки.

### **3. ОСНОВНЫЕ РЕЗУЛЬТАТЫ ВНЕШНЕЙ ПРОВЕРКИ ПОКАЗАТЕЛЕЙ ОТЧЕТА ОБ ИСПОЛНЕНИИ БЮДЖЕТА РЕСПУБЛИКИ ТАТАРСТАН ЗА 2016 ГОД ПО ДОХОДАМ**

3.1. Согласно Отчету об исполнении бюджета за 2016 год доходы бюджета Республики Татарстан в отчетном году составили 220 238 182,6 тыс. рублей или 102,7% от прогнозного показателя, утвержденного Законом о бюджете на 2016 год (далее – утвержденный показатель).

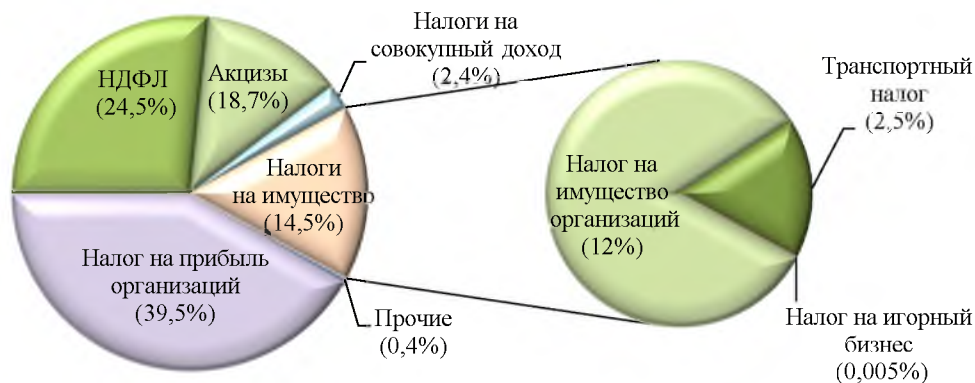
3.2. **Налоговые доходы бюджета республики за 2016 год составили 183 611 005,5 тыс. рублей или 102,8% от утвержденного показателя.**

Основной объем налоговых доходов в 2016 году администрировали Управление Федеральной налоговой службы по Республике Татарстан (94,1%) (далее – УФНС по РТ) и Управление Федерального казначейства по Республике Татарстан (5,4%).



Структура налоговых доходов бюджета Республики Татарстан в 2016 году по видам доходов представлена на диаграмме 2.

Диаграмма 2

**СТРУКТУРА НАЛОГОВЫХ ДОХОДОВ БЮДЖЕТА РЕСПУБЛИКИ ТАТАРСТАН В 2016 ГОДУ**

Информация об исполнении бюджета Республики Татарстан за 2016 год по налоговым доходам представлена в таблице 2.

Таблица 2

Наименование показателя	Закон о бюджете на 2016 год, тыс. руб.	Исполнено	
		тыс. руб.	в %
1	2	3	4=3/2
<b>Налоговые доходы – всего, в т.ч.:</b>	<b>178 629 519</b>	<b>183 611 005,5</b>	<b>102,8</b>
Налог на прибыль организаций	69 135 822	72 506 453	104,9
Налог на доходы физических лиц	44 232 362	44 906 461,9	101,5
Акцизы по подакцизным товарам, производимым на территории РФ	34 021 464	34 403 627,7	101,1
Налоги на совокупный доход	4 282 830	4 322 141,9	100,9
Налог на имущество организаций	21 875 611	22 090 378,9	101
Транспортный налог	4 254 457	4 515 218,6	106,1
Налог на игорный бизнес	8 716	8 725	100,1
Налоги, сборы и регулярные платежи за пользование природными ресурсами	8 171	8 536,4	104,5
Государственная пошлина	799 266	835 068,9	104,5
Задолженность и перерасчеты по отмененным налогам, сборам и иным обязательным платежам	10 820	14 393,2	133

По налоговым доходам утвержденные показатели на 2016 год превышены на 4 981 486,5 тыс. рублей, из них:

- по налогу на прибыль организаций – на 3 370 631 тыс. рублей. Наибольший объем поступлений по налогу на прибыль организаций обеспечили предприятия, осуществляющие добычу полезных ископаемых (39,7% от общего объема поступлений по данному налогу);

- по налогу на доходы физических лиц (далее – НДФЛ) – на 674 099,9 тыс. рублей. Наибольший объем поступлений по НДФЛ обеспечили предприятия обрабатывающих производств (21,1% от общего объема поступлений по НДФЛ).

В 2016 году наблюдается рост недоимки по отдельным налоговым поступлениям.

Так, по данным УФНС по РТ, недоимка по налогу на прибыль, зачисляемому в бюджет республики, увеличилась на 9,8% (с 730 473 тыс. рублей на начало отчетного года до 802 368 тыс. рублей на конец отчетного года), по региональным налогам и сборам – на 43,1% (с 1 358 835 тыс. рублей до 1 944 401 тыс. рублей).

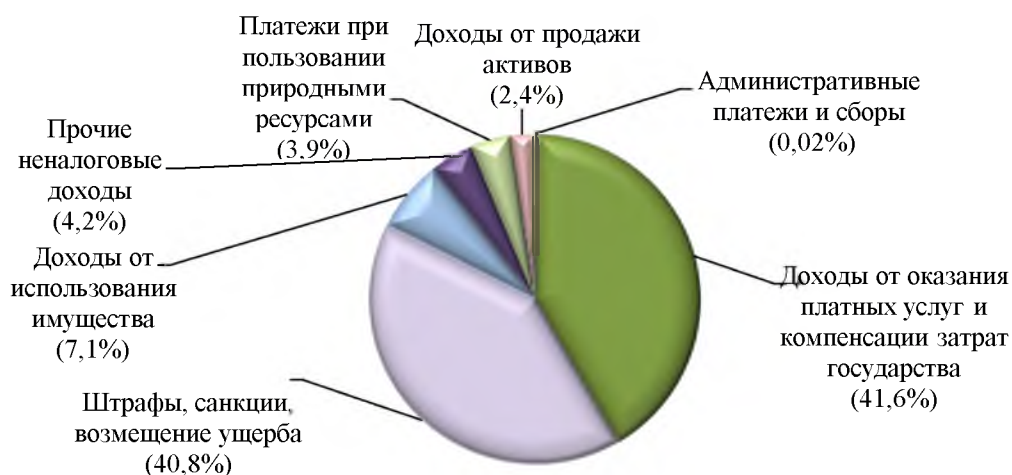
**3.3. Неналоговые доходы бюджета республики за 2016 год составили 8 202 663,2 тыс. рублей или 103,1% от утвержденного показателя.**

Основной объем поступлений неналоговых доходов в 2016 году администрировали Министерство внутренних дел по Республике Татарстан (40,5%), Министерство строительства, архитектуры и жилищно-коммунального хозяйства Республики Татарстан (21,8%) и Министерство земельных и имущественных отношений Республики Татарстан (9,9%).

Структура неналоговых доходов представлена на диаграмме 3.

Диаграмма 3

**СТРУКТУРА НЕНАЛОГОВЫХ ДОХОДОВ БЮДЖЕТА РЕСПУБЛИКИ ТАТАРСТАН В 2016 ГОДУ**



Информация об исполнении бюджета Республики Татарстан за 2016 год по неналоговым доходам представлена в таблице 3.

Таблица 3

Наименование показателя	Закон о бюджете на 2016 год, тыс. руб.	Исполнено	
		тыс. руб.	в %
1	2	3	4=3/2
<b>Неналоговые доходы</b>	<b>7 952 285,3</b>	<b>8 202 663,2</b>	<b>103,1</b>
Доходы от использования имущества, находящегося в государственной собственности – всего, из них:	572 067,5	581 254,1	101,6
- доходы в виде прибыли, приходящейся на доли в уставных (складочных) капиталах хозяйственных товариществ и обществ, или дивидендов по акциям, принадлежащим субъектам РФ	324 290,6	324 290,6	100
- платежи от государственных унитарных предприятий (с учетом поступлений средств от ликвидации ГУП)	41 785	41 785,5	100
Платежи при пользовании природными ресурсами	315 640,4	322 699,1	102,2
Доходы от оказания платных услуг и компенсации затрат государства	3 022 547	3 409 078,2	112,8
Доходы от продажи материальных и нематериальных активов	188 844	193 128,4	102,3



**Заключение Счетной палаты Республики Татарстан  
на Отчет об исполнении бюджета Республики Татарстан за 2016 год**

Наименование показателя	Закон о бюджете на 2016 год, тыс. руб.	Исполнено	
		тыс. руб.	в %
1	2	3	4=3/2
Административные платежи и сборы	1 270	1 304,5	102,7
Штрафы, санкции, возмещение ущерба	3 308 357,1	3 348 479,2	101,2
Прочие неналоговые доходы	543 559,3	346 719,7	63,8

В рамках выполнения установленных законодательством задач и полномочий Счетная палата Республики Татарстан в 2016 году осуществляла контроль за исполнением бюджета Республики Татарстан, в том числе за исполнением текстовых статей Закона о бюджете на 2016 год.

Согласно статье 6 Закона о бюджете на 2016 год:

- представители государства в органах управления акционерных обществ, акции которых находятся в собственности Республики Татарстан, при принятии решений органами управления акционерных обществ по вопросам использования чистой прибыли и выплаты дивидендов по результатам 2015 года голосуют за выплату дивидендов в денежной форме по акциям в срок до 1 сентября 2016 года (если иной срок не определен уставом общества) в размере не менее 30% от чистой прибыли по итогам года;

- зачисление в бюджет Республики Татарстан части прибыли государственных унитарных предприятий, остающейся после уплаты налогов и иных обязательных платежей по итогам 2015 года, производится до 1 июля 2016 года в размере 30% от указанной прибыли.

В отчетном году в бюджет Республики Татарстан дивиденды и часть прибыли государственных унитарных предприятий (далее – ГУП) зачислялись своевременно, в законодательно установленные сроки.

По состоянию на 31 декабря 2015 года в Реестре государственной собственности Республики Татарстан числились 75 акционерных обществ с долей республики в уставном капитале<sup>1</sup>, в том числе:

- в 44 акционерных обществах доля республики в уставном капитале составляла 50% и выше (из них 1 общество было создано в 2015 году);

- в 31 акционерном обществе – доля республики составляла менее 50% (из них по 1 обществу – ПАО «Укртатнафта» шли судебные разбирательства).

Решение о выплате в 2016 году дивидендов на государственный пакет акций принято 21 обществом, которыми перечислены в бюджет Республики Татарстан дивиденды в общей сумме 324 290,6 тыс. рублей.

Из 21 общества, выплативших дивиденды на государственный пакет акций:

<sup>1</sup> Без учета акционерных обществ, в которых Республика Татарстан обладала только специальным правом «Золотая акция»

- 1 общество (АО «ОЭЗ «Иннополис») выплатило дивиденды на государственный пакет акций на уровне 50% от чистой прибыли по итогам 2015 года;

- 16 обществ выплатили дивиденды на государственный пакет акций на уровне 30% от чистой прибыли;

- 2 общества выплатили дивиденды в размере 25% от чистой прибыли, в том числе: ОАО «Радиоприбор» (доля республики в уставном капитале – 43,87%) и ОАО «Зеленодольский завод им. А.М. Горького» (25%);

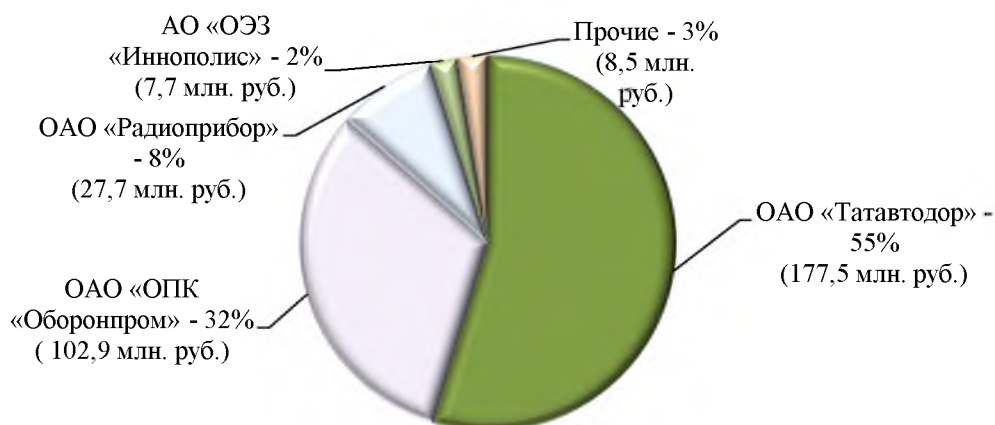
- 1 общество (АО «ОПК «Оборонпром») выплатило дивиденды за 9 месяцев 2015 года, а также нераспределенную прибыль прошлых лет;

- 1 общество (ОАО «Центральный депозитарий Республики Татарстан») выплатило дивиденды за 2015 год и за 5 месяцев 2016 года.

Структура поступлений дивидендов на государственный пакет акций в бюджет Республики Татарстан в 2016 году в разрезе плательщиков представлена на диаграмме 4.

Диаграмма 4

**СТРУКТУРА ПОСТУПЛЕНИЙ ДИВИДЕНДОВ НА ГОСУДАРСТВЕННЫЙ ПАКЕТ АКЦИЙ  
В БЮДЖЕТ РЕСПУБЛИКИ ТАТАРСТАН В 2016 ГОДУ В РАЗРЕЗЕ ПЛАТЕЛЬЩИКОВ**



По состоянию на 31 декабря 2015 года в республике функционировали в обычном режиме 17 ГУП.

Общий объем поступлений по виду дохода «Платежи от государственных унитарных предприятий» в 2016 году составил 41 785,5 тыс. рублей, из них поступления средств от ликвидации ГУП – 508,1 тыс. рублей.

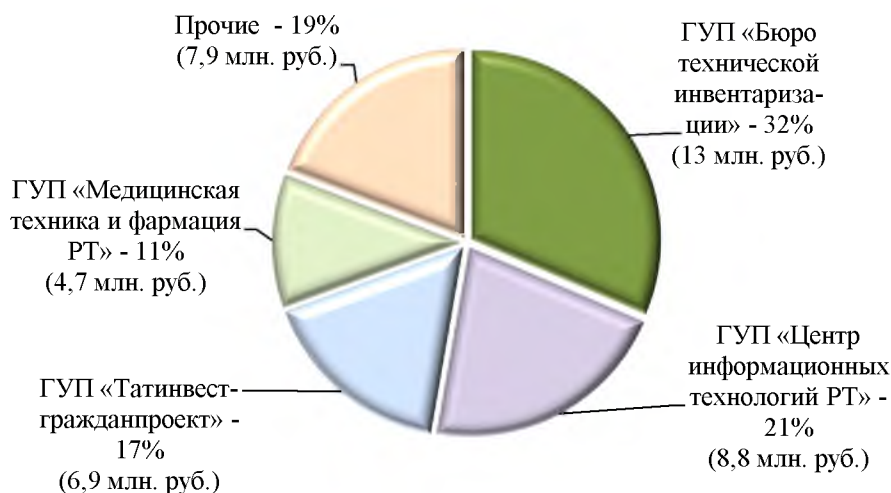
Из 15 ГУПов, функционировавших в обычном режиме (без учета созданных в 2015 году ГУПов), по итогам 2015 года получили прибыль 14 ГУП, убыток – 1 ГУП.

В отчетном году в бюджет республики часть чистой прибыли по результатам деятельности за 2015 год перечислили все ГУП, получившие прибыль, на общую сумму 41 277,4 тыс. рублей. Размер перечисленной ГУП части чистой прибыли соответствовал законодательно установленному (30%).

Структура поступлений части чистой прибыли ГУП в бюджет Республики Татарстан в 2016 году в разрезе плательщиков представлена на диаграмме 5.

**Диаграмма 5**

**СТРУКТУРА ПОСТУПЛЕНИЙ ЧАСТИ ЧИСТОЙ ПРИБЫЛИ ГУП  
В БЮДЖЕТ РЕСПУБЛИКИ ТАТАРСТАН В 2016 ГОДУ, В РАЗРЕЗЕ ПЛАТЕЛЬЩИКОВ**



3.4. В отчетном году по группе «Безвозмездные поступления» в бюджет республики поступили средства в сумме 28 424 513,9 тыс. рублей или 102,2% от утвержденного показателя.

Структура безвозмездных поступлений в бюджет республики в разрезе источников представлена на диаграмме 6.

**Диаграмма 6**

**СТРУКТУРА БЕЗВОЗМЕЗДНЫХ ПОСТУПЛЕНИЙ В БЮДЖЕТ РЕСПУБЛИКИ ТАТАРСТАН ЗА 2016 ГОД<sup>2</sup>**



Информация об объемах безвозмездных поступлений в бюджет Республики Татарстан за 2016 год по видам трансфертов представлена в Приложении 1 к настоящему Заключению.

Безвозмездные поступления из федерального бюджета составили 25 193 523,4 тыс. рублей или 101,7% от утвержденного показателя.

В 2016 году из федерального бюджета бюджету Республики Татарстан предоставлено субсидий на софинансирование расходов по 45 направлениям на общую

<sup>2</sup> Без учета оборотов по остаткам безвозмездных поступлений прошлых лет, имеющих целевое назначение и прочих безвозмездных поступлений.

сумму 12 614 995,6 тыс. рублей, из них по 38 направлениям утвержденные показатели исполнены в полном объеме (100%).

В объемах больше утвержденных показателей поступили субсидии из федерального бюджета:

- на возмещение части процентной ставки по инвестиционным кредитам (займам) на развитие растениеводства, переработки и развития инфраструктуры и логистического обеспечения рынков продукции растениеводства в сумме 1 786 992,2 тыс. рублей или 109,7%;

- на возмещение части процентной ставки по инвестиционным кредитам (займам) на строительство и реконструкцию объектов для молочного скотоводства – 985 364,3 тыс. рублей или 120,4%.

В объемах ниже утвержденных показателей поступили субсидии из федерального бюджета:

- на реализацию федеральных целевых программ в сумме 1 028 581,6 тыс. рублей или 99,6% от утвержденного показателя;

- на софинансирование капитальных вложений в объекты государственной собственности – 772 042,9 тыс. рублей или 98,2%;

- на возмещение затрат по созданию инфраструктуры промышленных парков или технопарков, за исключением технопарков в сфере высоких технологий – 56 286,3 тыс. рублей или 95,5%;

- на реализацию мероприятий государственной программы Российской Федерации «Доступная среда» на 2011-2020 годы – 39 252,4 тыс. рублей или 99,3%;

- на создание в общеобразовательных организациях, расположенных в сельской местности, условий для занятий физической культурой и спортом – 19 303,3 тыс. рублей или 99,5%.

В отчетном году на федеральном уровне принято решение о перенаправлении на иные цели средств, предусмотренных на предоставление субсидий субъектам Российской Федерации на приобретение специализированной лесопожарной техники и оборудования (*справочно:* Законом о бюджете на 2016 год субсидия из федерального бюджета на приобретение специализированной лесопожарной техники и оборудования утверждена в сумме 3 657,9 тыс. рублей).

Субсидия на возмещение части затрат на раскорчевку выбывших из эксплуатации старых садов и рекультивацию раскорчеванных площадей предоставляется на основании заявок. По данным Министерства сельского хозяйства и продовольствия республики в отчетном году потребность в указанных средствах у сельскохозяйственных товаропроизводителей отсутствовала (*справочно:* Законом о бюджете на 2016 год субсидия из федерального бюджета на указанные цели предусмотрена в сумме 491,9 тыс. рублей).

В 2016 году из федерального бюджета бюджету Республики Татарстан предоставлено субвенций на исполнение переданных республике государственных полномочий по 19 направлениям на общую сумму 6 923 131,6 тыс. рублей, из них по 6 направлениям утвержденные показатели исполнены в полном объеме (100%).

В объеме больше утвержденного показателя поступила субвенция из федерального бюджета на оказание отдельным категориям граждан государственной социальной услуги по обеспечению лекарственными препаратами, медицинскими изделиями, а также специализированными продуктами лечебного питания для детей-инвалидов в сумме 998 945,5 тыс. рублей или 100,5%.

В объемах ниже утвержденных показателей поступили субвенции из федерального бюджета:

- на оплату жилищно-коммунальных услуг отдельным категориям граждан в сумме 2 396 401,1 тыс. рублей или 94,7% от утвержденного показателя (средства предоставляются по фактической потребности);

- на выплату государственных пособий лицам, не подлежащим обязательному социальному страхованию на случай временной нетрудоспособности и в связи с материнством, и лицам, уволенным в связи с ликвидацией организаций (прекращением деятельности, полномочий физическими лицами) – 1 258 036,4 тыс. рублей или 99,1% (средства предоставляются по фактической потребности);

- на реализацию полномочий Российской Федерации по осуществлению социальных выплат безработным гражданам – 741 980,3 тыс. рублей или 99,99%;

- на обеспечение жильем отдельных категорий граждан, установленных Федеральным законом от 12 января 1995 года № 5-ФЗ «О ветеранах», в соответствии с Указом Президента Российской Федерации от 7 мая 2008 года № 714 «Об обеспечении жильем ветеранов Великой Отечественной войны 1941 – 1945 годов» – 455 480,3 тыс. рублей или 99,96%;

- единая субвенция бюджетам субъектов Российской Федерации – 202 915,2 тыс. рублей или 99,9%;

- на осуществление переданного полномочия Российской Федерации по осуществлению ежегодной денежной выплаты лицам, награжденным нагрудным знаком «Почетный донор России» – 133 566,1 тыс. рублей или 94,5% (средства предоставляются по фактической потребности);

- на обеспечение жильем отдельных категорий граждан, установленных федеральными законами от 12 января 1995 года № 5-ФЗ «О ветеранах» и от 24 ноября 1995 года № 181-ФЗ «О социальной защите инвалидов в Российской Федерации» – 110 210,2 тыс. рублей или 99,9%;

- на осуществление переданных полномочий Российской Федерации по предоставлению отдельных мер социальной поддержки граждан, подвергшихся

воздействию радиации – 61 320,1 тыс. рублей или 93,4% (средства предоставляются по фактической потребности);

- на выплату единовременного пособия беременной жене военнослужащего, проходящего военную службу по призыву, а также ежемесячного пособия на ребенка военнослужащего, проходящего военную службу по призыву – 14 720,6 тыс. рублей или 88,3% (средства предоставляются по фактической потребности);

- на обеспечение жильем граждан, уволенных с военной службы, и приравненных к ним лиц – 6 241,6 тыс. рублей или 98,4% (средства предоставляются по фактической потребности);

- на выплаты инвалидам компенсаций страховых премий по договорам обязательного страхования гражданской ответственности владельцев транспортных средств – 630,7 тыс. рублей или 66,3% (средства предоставляются по фактической потребности);

- на государственные единовременные пособия и ежемесячные денежные компенсации гражданам при возникновении поствакцинальных осложнений – 102,8 тыс. рублей или 68,4% (средства предоставляются по фактической потребности).

В 2016 году из федерального бюджета бюджету республики предоставлено иных межбюджетных трансфертов по 26 направлениям на общую сумму 4 122 657,3 тыс. рублей, из них по 17 направлениям утвержденные показатели исполнены в полном объеме (100%).

В отчетном году поступили из федерального бюджета непредусмотренные в Законе о бюджете на 2016 год иные межбюджетные трансферты на общую сумму 280 169,6 тыс. рублей, в том числе:

- на мероприятия по подготовке к проведению чемпионата мира по футболу FIFA 2018 года в Российской Федерации, связанные с поставкой, монтажом и демонтажем строений и сооружений временного назначения и (или) вспомогательного использования для подготовки и проведения спортивных соревнований – 241 082 тыс. рублей;

- на компенсацию понесенных затрат на обеспечение видеонаблюдения и трансляции изображения, в том числе в сети «Интернет», в помещениях для голосования – 37 883,3 тыс. рублей;

- на компенсацию расходов, связанных с оказанием медицинскими организациями, подведомственными органам исполнительной власти субъектов РФ и органам местного самоуправления, гражданам Украины и лицам без гражданства медицинской помощи и проведением профилактических прививок – 1 204,3 тыс. рублей.

В объемах больше утвержденных показателей поступили иные межбюджетные трансферты из федерального бюджета:

- на финансовое обеспечение мероприятий по временному социально-бытовому обустройству лиц, вынужденно покинувших территорию Украины и находящихся в пунктах временного размещения в сумме 95 224 тыс. рублей или 101,1% от утвержденного показателя;



- на содержание депутатов Государственной Думы и их помощников – 34 321 тыс. рублей или 105,3%;

- на содержание членов Совета Федерации и их помощников – 2 348,9 тыс. рублей или 108,5%.

В объемах ниже утвержденных показателей поступили иные межбюджетные трансферты из федерального бюджета, в том числе:

- на мероприятия по реализации комплексного проекта «Культурное наследие – остров-град Свияжск и древний Болгар» в сумме 359 942,4 тыс. рублей или 99,98% от утвержденного показателя;

- на реализацию мероприятий по подготовке и проведению чемпионата мира по футболу в 2018 году в Российской Федерации – 153 095,7 тыс. рублей или 99,5%;

- на мероприятия по оснащению футбольного стадиона на 45000 зрителей (г. Казань) травяным покрытием футбольного поля с инженерными системами – 47 262,5 тыс. рублей или 99,5%.

Поступления трансфертов из бюджета Территориального фонда ОМС на единовременные компенсационные выплаты медицинским работникам в 2016 году составили 61 304,8 тыс. рублей или 170,3% от утвержденного показателя (средства предоставляются на заявительной основе).

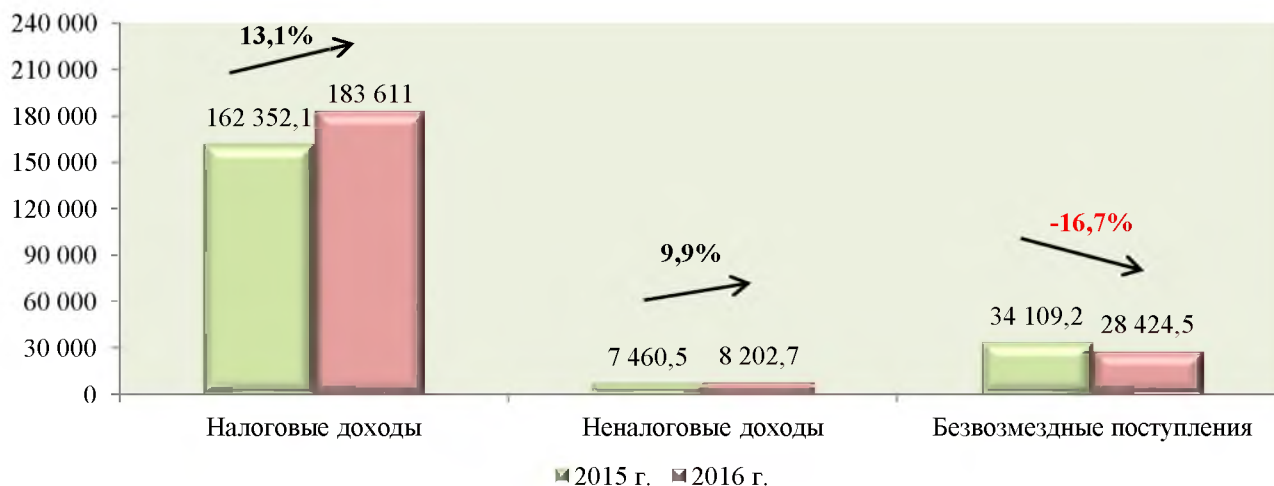
Безвозмездные поступления из бюджета Пенсионного фонда Российской Федерации составили 6 903,6 тыс. рублей или 105,2% от утвержденного показателя. Выше утвержденного показателя поступили средства на оказание социальной помощи Героям Российской Федерации, Героям Советского Союза, Героям социалистического труда.

3.5. Доходы бюджета Республики Татарстан в 2016 году в сравнении с показателем 2015 года увеличились на 16 316 364,2 тыс. рублей или на 8%.

Динамика доходов бюджета Республики Татарстан в 2016 году в сравнении с 2015 годом представлена на диаграмме 7.

Диаграмма 7

**Динамика доходов бюджета Республики Татарстан в 2015-2016 годах (млн. руб.)**



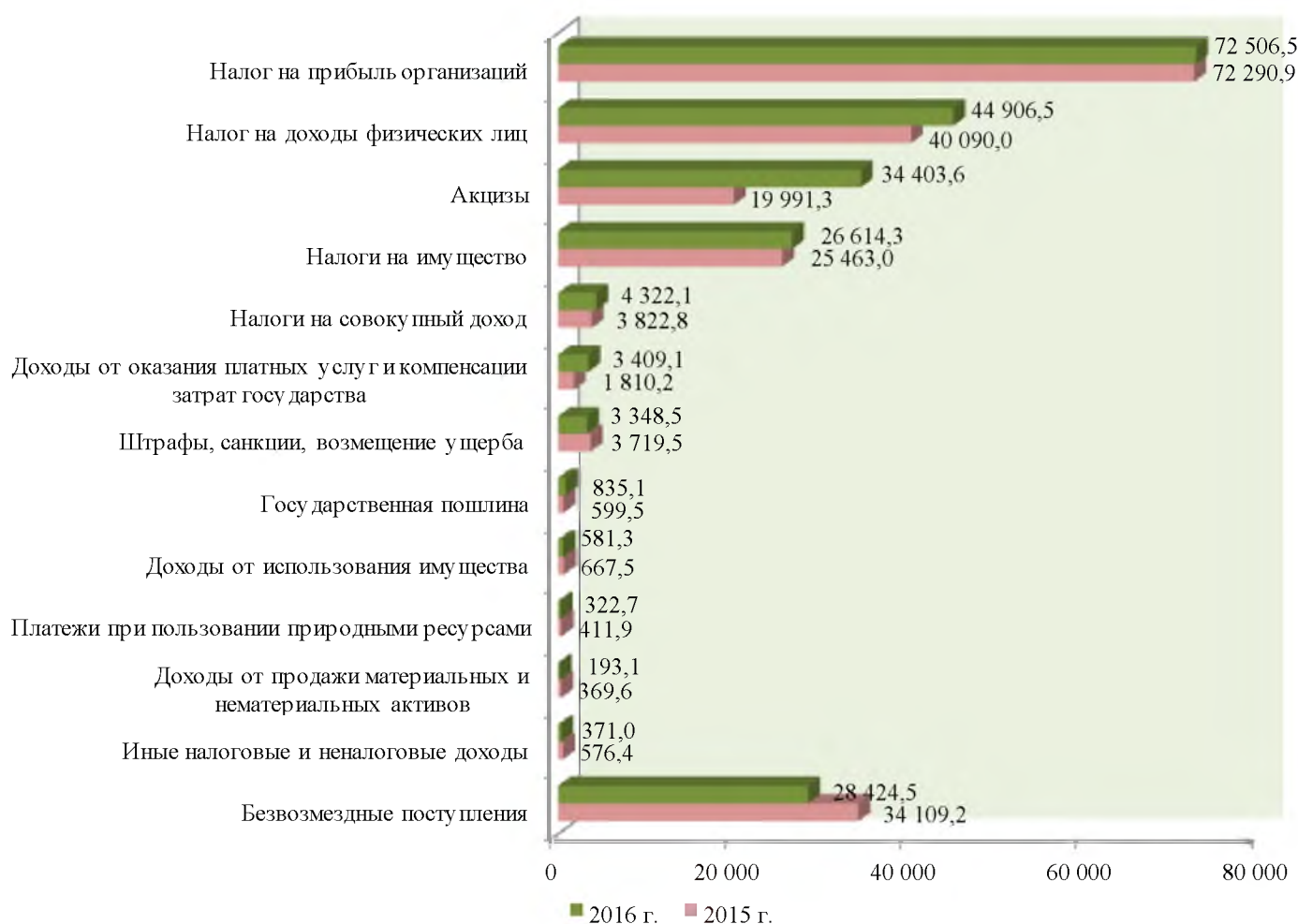
Прирост поступлений по налоговым доходам составил 21 258 949,2 тыс. рублей (на 13,1%), неналоговым доходам – 742 116 тыс. рублей (на 9,9%). Объем безвозмездных поступлений по сравнению с 2015 годом уменьшился на 5 684 701 тыс. рублей (на 16,7%).

Рост поступлений налоговых и неналоговых доходов в бюджет республики свидетельствует об укреплении собственной финансовой базы, необходимой для обеспечения выполнения органами государственной власти республики расходных обязательств, в том числе социальных.

Информация о доходах бюджета республики в 2015 и 2016 годах представлена на диаграмме 8.

Диаграмма 8

**ДОХОДЫ БЮДЖЕТА РЕСПУБЛИКИ ТАТАРСТАН В 2015 И 2016 ГГ. (млн. руб.)**



В 2016 году по сравнению с 2015 годом отмечается рост поступлений по отдельным видам налоговых и неналоговых доходов, в том числе поступлений:

- акцизов – на 14 412 294,9 тыс. рублей или на 72,1% (в основном обусловлено введением с 1 января 2016 года акцизов на средние дистилляты, ростом объемов производства ряда подакцизных товаров, в том числе водки на 34,8%, пива – на 15,4%);
- налога на доходы физических лиц – на 4 816 439,1 рублей или на 12%;

- доходов от оказания платных услуг и компенсации затрат государства – на 1 598 922,7 тыс. рублей или на 88,3%;

- налогов на имущество – на 1 151 297,2 тыс. рублей или на 4,5% (в основном в связи с ростом налогооблагаемой базы по налогу на имущество организаций).

По отдельным видам доходов отмечается снижение поступлений, в том числе:

- доходов от продажи материальных и нематериальных активов – на 176 516,6 тыс. рублей или на 47,8%;

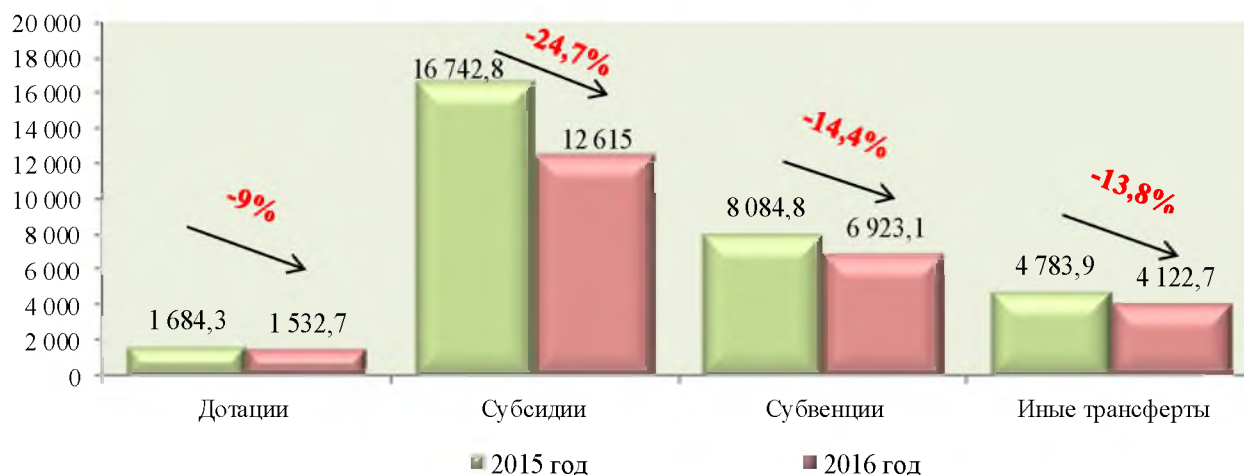
- штрафов, санкций, возмещение ущерба – на 371 040,1 тыс. рублей или на 10%;

- безвозмездных поступлений – на 5 684 701 тыс. рублей или на 16,7% в основном в связи с сокращением объемов предоставляемых из федерального бюджета трансфертов.

Динамика межбюджетных трансфертов, поступивших от федерального бюджета в бюджет республики в 2015-2016 годах, представлена на диаграмме 9.

Диаграмма 9

**ДИНАМИКА МЕЖБЮДЖЕТНЫХ ТРАНСФЕРТОВ, ПОСТУПИВШИХ ИЗ ФЕДЕРАЛЬНОГО БЮДЖЕТА  
В БЮДЖЕТ РЕСПУБЛИКИ ТАТАРСТАН В 2015-2016ГГ. (млн. руб.)**



В 2016 году поступления из федерального бюджета на возмещение части процентной ставки по краткосрочным кредитам (займам) на развитие растениеводства, переработки и реализации продукции растениеводства составили 539 916,6 тыс. рублей (в 2015 году – 2 252 968,6 тыс. рублей), на реализацию дополнительных мероприятий в сфере занятости населения, направленных на снижение напряженности на рынке труда субъектов Российской Федерации – 299 444,4 тыс. рублей (в 2015 году – 936 083,6 тыс. рублей), на выплату государственных пособий лицам, не подлежащим обязательному социальному страхованию на случай временной нетрудоспособности и в связи с материнством, и лицам, уволенным в связи с ликвидацией организаций – 258 036,4 тыс. рублей (в 2015 году – 1 237 484,7 тыс. рублей), что в основном оказало влияние на динамику поступлений трансфертов.

#### **4. ОСНОВНЫЕ РЕЗУЛЬТАТЫ ВНЕШНЕЙ ПРОВЕРКИ ПОКАЗАТЕЛЕЙ ОТЧЕТА ОБ ИСПОЛНЕНИИ БЮДЖЕТА РЕСПУБЛИКИ ТАТАРСТАН ЗА 2016 ГОД ПО РАСХОДАМ**

4.1. В 2016 году расходы бюджета Республики Татарстан составили 222 230 148,2 тыс. рублей.

Уточненные назначения (показатели сводной бюджетной росписи бюджета Республики Татарстан по расходам) исполнены на 99,6%.

Информация об исполнении бюджета Республики Татарстан за 2016 год по видам расходов представлена в таблице 4.

Таблица 4

Наименование	Вид расходов	Уточненные бюджетные назначения за 2016 год, тыс. руб.	Исполнено	
			тыс. руб.	в %
1	2	3	4	5=4/3
<b>ВСЕГО РАСХОДОВ</b>		<b>223 012 688,5</b>	<b>222 230 148,2</b>	<b>99,6</b>
Расходы на выплаты персоналу в целях обеспечения выполнения функций государственными органами, казенными учреждениями	100	6 579 373,9	6 555 609,6	99,6
Закупка товаров, работ и услуг	200	37 852 200,3	37 682 714,5	99,6
Социальное обеспечение и иные выплаты населению	300	33 364 575,9	33 156 310,2	99,4
Капитальные вложения в объекты недвижимого имущества государственной собственности	400	17 440 839	17 363 344,7	99,6
Межбюджетные трансферты	500	45 219 594,9	45 091 786,5	99,7
Предоставление субсидий бюджетным, автономным учреждениям и иным некоммерческим организациям	600	59 785 738	59 649 977,1	99,8
Обслуживание государственного долга	700	86 330,7	86 330,7	100
Иные бюджетные ассигнования*	800	22 684 035,8	22 644 074,9	99,8

\* По данному виду расходов отражаются расходы: на предоставление субсидий юридическим лицам (кроме некоммерческих организаций), индивидуальным предпринимателям, физическим лицам - производителям товаров, работ, услуг, гранты в форме субсидий, субсидии государственным корпорациям (компаниям), уплата главными распорядителями средств бюджета налога на имущество организаций и земельного налога.

4.2. В отчетном году за счет средств резервного фонда расходы бюджета составили 2 084 686,1 тыс. рублей.

В отчетном году средства резервного фонда Кабинета Министров республики направлялись на проведение международных и российских форумов, конференций, симпозиумов, республиканских конкурсов, а также на проведение спортивных мероприятий, закупку специализированного медицинского холодильного, морозильного, дезинфицирующего оборудования и инфузионных насосов для учреждений здравоохранения республики, изготовление и монтаж элементов системы туристической навигации, капитальный ремонт объектов образования, здравоохранения, жилищно-коммунального хозяйства.

4.3. Законом о бюджете на 2016 год общий объем бюджетных ассигнований на исполнение публичных нормативных обязательств (обязательства в денежной форме перед населением республики) утвержден в сумме 16 862 005,3 тыс. рублей.

В отчетном году расходы на исполнение публичных нормативных обязательств республики составили 16 665 441,1 тыс. рублей или 98,8% от утвержденного показателя, из них за счет средств федерального бюджета – 5 063 471,2 тыс. рублей (Приложение 2 к настоящему Закл<sup>ю</sup>чению).

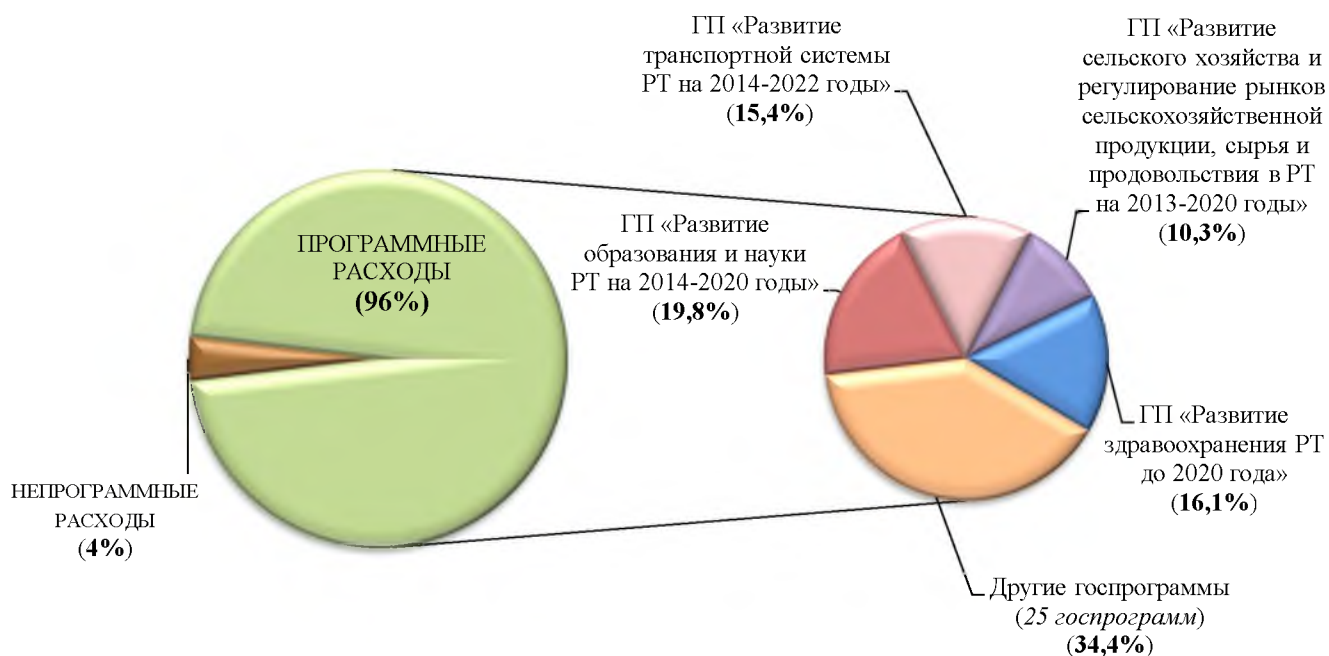
Социальные выплаты производятся в заявительном порядке и зависят от числа обратившихся за пособиями граждан либо предоставляются исходя из фактической численности получателей мер социальной поддержки, что оказало влияние на уровень исполнения расходов по отдельным видам обязательств.

4.4. Законом о бюджете на 2016 год предусмотрены средства на реализацию 29 государственных программ Республики Татарстан (далее – государственные программы, госпрограммы) в объеме 211 374 259,6 тыс. рублей.

Расходы на реализацию госпрограмм составили 96% от общего объема расходов бюджета республики (диаграмма 10).

**Диаграмма 10**

**СТРУКТУРА РАСХОДОВ БЮДЖЕТА РЕСПУБЛИКИ ТАТАРСТАН НА РЕАЛИЗАЦИЮ ГОСУДАРСТВЕННЫХ ПРОГРАММ ЗА 2016 ГОД**



Расходы на реализацию госпрограмм по итогам 2016 года составили 213 378 008,2 тыс. рублей или 100,9% от утвержденных показателей.

Расходы по государственным программам исполнены в диапазоне от 95,1% до 113,9% от утвержденных показателей.



Ниже утвержденных назначений исполнены расходы на реализацию госпрограмм:

- «Социальная поддержка граждан Республики Татарстан» на 2014-2020 годы – 98,7% от утвержденного показателя (расходы производятся в заявительном порядке);
- «Развитие государственной гражданской службы Республики Татарстан и муниципальной службы в Республике Татарстан на 2014-2019 годы» – 95,1% (в отчетном году фактический показатель численности обучающихся в рамках госпрограммы сложился ниже запланированного, что оказало влияние на уровень исполнения расходов).

В полном объеме исполнены расходы на реализацию 3 госпрограмм, в диапазоне 99-99,99% – 10 госпрограмм.

Расходы на реализацию 14 госпрограмм исполнены выше утвержденных показателей, что обусловлено освоением средств, выделенных из резервного фонда Кабинета Министров республики, а также целевых средств, дополнительно поступивших из федерального бюджета, в том числе:

- по госпрограмме «Развитие лесного хозяйства Республики Татарстан на 2014-2020 годы» – 113,9% от утвержденного показателя;
- по госпрограмме «Развитие рынка газомоторного топлива в Республике Татарстан на 2013-2023 годы» – 111%;
- по госпрограмме «Управление государственным имуществом Республики Татарстан на 2014-2020 годы» – 107,7%;
- по госпрограмме «Развитие молодежной политики, физической культуры и спорта в Республике Татарстан на 2014-2020 годы» – 104,1%.

Информация о расходах бюджета республики на реализацию госпрограмм за 2016 год представлена в Приложении 3 к настоящему Заклучению.

Порядком разработки, реализации и оценки эффективности государственных программ Республики Татарстан и ведомственных целевых программ, утвержденным постановлением Кабинета Министров Республики Татарстан от 31.12.2012 № 1199 (далее – Порядок разработки, реализации и оценки госпрограмм), предусматривается ежегодная оценка эффективности реализации госпрограмм.

Государственная программа считается реализованной:

- с высоким уровнем эффективности, если достигнуты плановые значения 95% и более показателей (далее – индикаторы);
- с удовлетворительным уровнем эффективности, если достигнуты плановые значения 80% и более индикаторов;
- с неудовлетворительным уровнем эффективности, если достигнуты плановые значения менее 80% индикаторов.

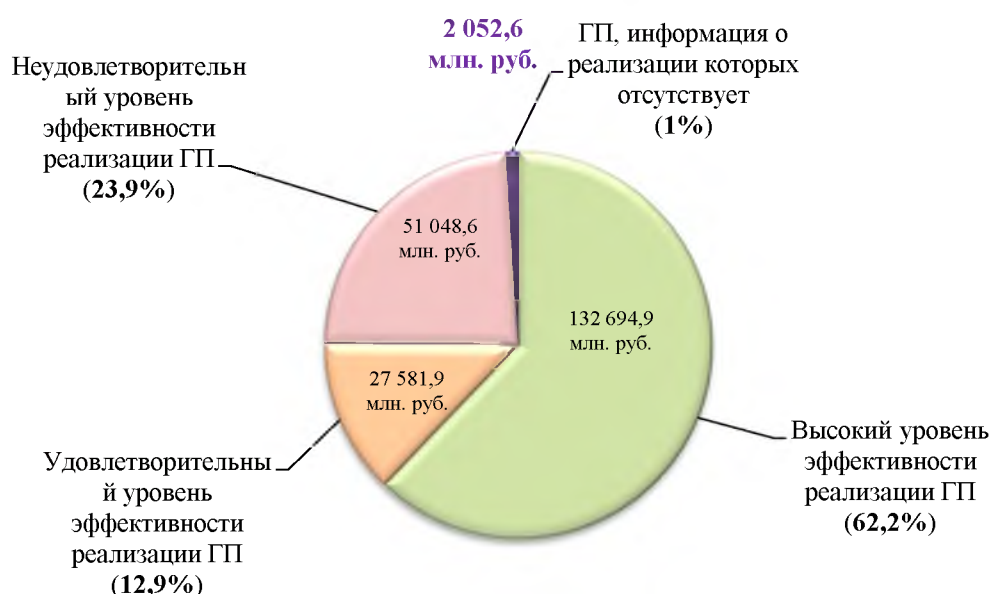
Исходя из положений Порядка разработки, реализации и оценки госпрограмм и информации, содержащейся в Отчетах о реализации государственных программ за



2016 год (представлены государственными заказчиками-координаторами госпрограмм) под категорию «государственные программы, реализованные с высоким уровнем эффективности» подпадают 14 госпрограмм с общим объемом финансирования расходов в сумме 132 694 885,7 тыс. рублей или 62,2% от общего объема программных расходов бюджета республики, под категорию «государственные программы, реализованные с удовлетворительным уровнем эффективности» – 6 госпрограмм с общим объемом финансирования 27 581 877,7 тыс. рублей или 12,9% (диаграмма 11).

Диаграмма 11

**ДИФФЕРЕНЦИАЦИЯ ПРОГРАММНЫХ РАСХОДОВ  
ПО УРОВНЮ ЭФФЕКТИВНОСТИ РЕАЛИЗАЦИИ ГОСПРОГРАММ ЗА 2016 ГОД**



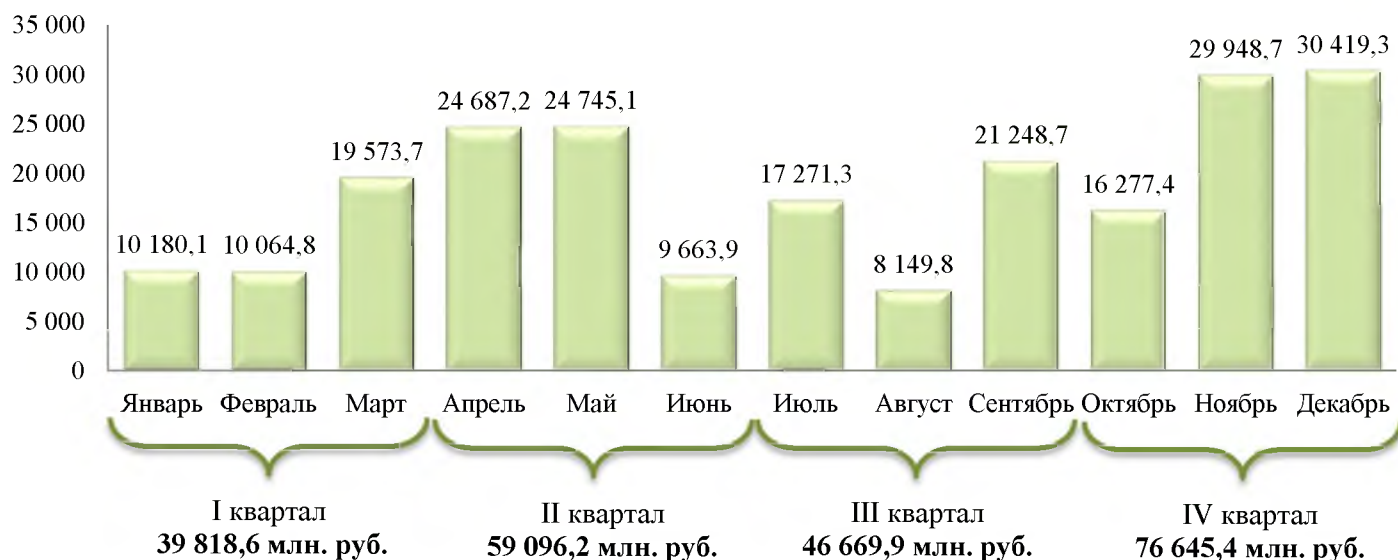
В отчетном году 6 государственных программ подпадают под категорию «государственные программы, реализованные с неудовлетворительным уровнем эффективности»:

- «Реализация государственной национальной политики в Республике Татарстан на 2014-2020 годы» (достигнуты 78,7% индикаторов);
- «Развитие культуры Республики Татарстан на 2014-2020 годы» (достигнуты 77,4% индикаторов);
- «Развитие сферы туризма и гостеприимства в Республике Татарстан на 2014-2020 годы» (достигнуты 70,6% индикаторов);
- «Развитие транспортной системы Республики Татарстан на 2014-2022 годы» (достигнуты 66,7% индикаторов);
- «Развитие молодежной политики, физической культуры и спорта в Республике Татарстан на 2014-2020 годы» (достигнуты 66,7% индикаторов);
- «Развитие рынка газомоторного топлива в Республике Татарстан на 2013-2023 годы» (достигнуты 42,9% индикаторов).

4.5. Информация о поквартальном исполнении бюджета Республики Татарстан в 2016 году представлена на диаграмме 12.

Диаграмма 12

**Динамика расходов бюджета Республики Татарстан за 2016 год (млн. руб.)**



Удельный вес расходов бюджета республики, произведенных в 4 квартале 2016 года, составил 34,5% от годового объема расходов (в 2015 году – 28,2% от годового объема расходов). Основной объем произведенных в 4 квартале 2016 года расходов приходится на разделы «Национальная экономика» – 22 068 223,3 тыс. рублей или 29%, «Образование» – 13 226 554,4 тыс. рублей (19%), «Здравоохранение» – 11 631 703 тыс. рублей (15,2%).

Освоение значительного объема средств в последнем квартале отчетного года связано в основном необходимостью исполнения законодательно внесенных в расходную часть бюджетных корректировок (*справочно:* внесением изменений в Закон о бюджете на 2016 год от 23.09.2016 и 26.12.2016 расходы бюджета республики увеличены на 37 605 449,2 тыс. рублей).

#### 4.5. Анализ расходов по разделам и подразделам классификации расходов

Информация о расходах бюджета Республики Татарстан за 2016 год в разрезе разделов и подразделов классификации расходов представлена в Приложении 4 к настоящему Закл<sup>ю</sup>чению.

По разделу «Общегосударственные вопросы» расходы составили 7 624 533,9 тыс. рублей.

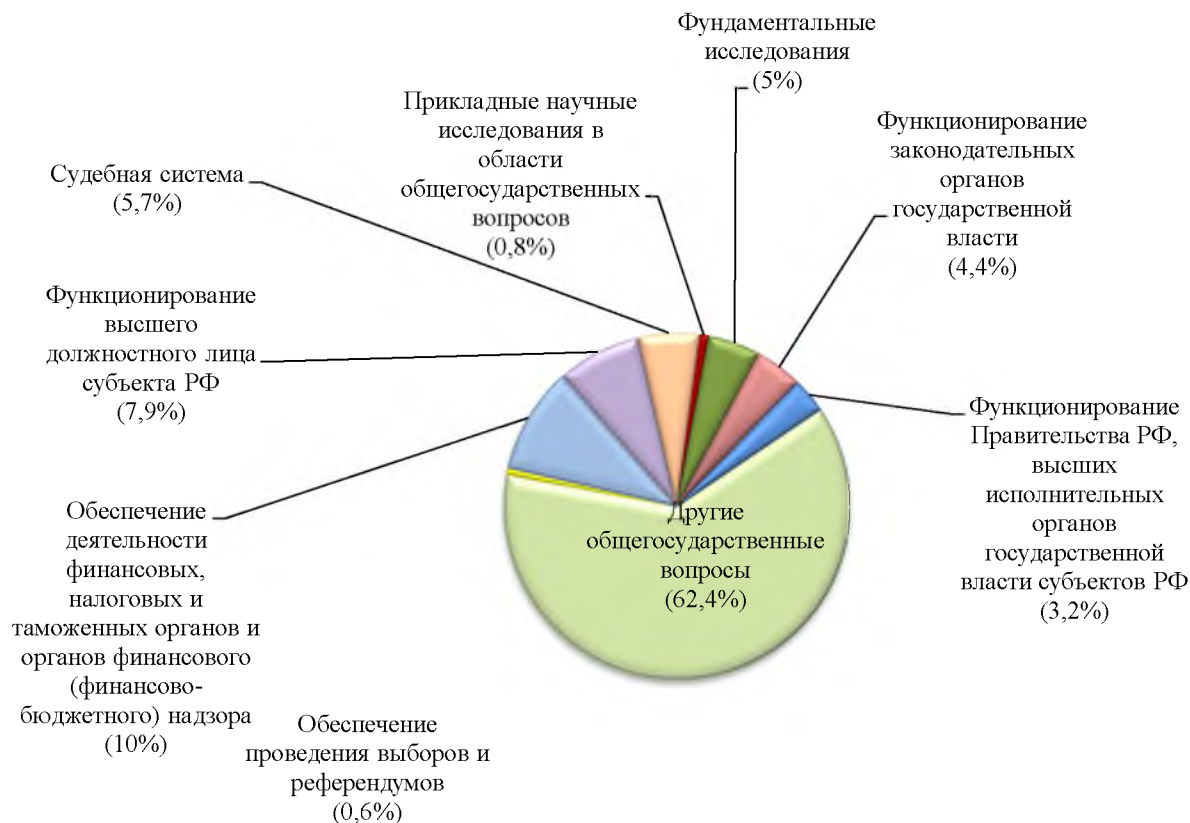
Расходы по разделу в отчетном году исполняли 41 главный распорядитель средств бюджета. Основной объем расходов по разделу в отчетном году произведен следующими главными распорядителями: Министерством финансов Республики Татарстан (удельный вес в общей сумме расходов по разделу – 20%), Министерством строительства, архитектуры и жилищно-коммунального хозяйства Республики Татарстан (18,9%),

Министерством экономики Республики Татарстан (11%), Министерство юстиции Республики Татарстан (5,5%).

В структуре расходов по разделу «Общегосударственные вопросы» наибольший удельный вес – 62,4% составляют расходы по подразделу «Другие общегосударственные вопросы» (диаграмма 13).

Диаграмма 13

**СТРУКТУРА РАСХОДОВ ПО РАЗДЕЛУ «ОБЩЕГОСУДАРСТВЕННЫЕ ВОПРОСЫ» ЗА 2016 ГОД (в %)**



По подразделу «Другие общегосударственные вопросы» расходы составили 4 755 717,2 тыс. рублей.

Предусмотренные Законом о бюджете на 2016 год по подразделу расходы на реализацию 13 государственных программ Республики Татарстан составили 1 479 366 тыс. рублей, в том числе на реализацию мероприятий:

- по повышению эффективности государственного управления, увеличение активности жителей в общественно-политической жизни Республики Татарстан, создание условий для развития инновационной деятельности и промышленного производства в сумме 907 370,8 тыс. рублей;

- по обеспечению эффективного распоряжения и использования государственного имущества и земельных участков – 160 214 тыс. рублей;

- в области архивного дела – 126 017,2 тыс. рублей (средства направлены в том числе на проведение работ по упорядочиванию документации ОАО «Институт «Казгражданпроект»);

- по обеспечению социальной поддержки граждан Республики Татарстан – 105 618,7 тыс. рублей, в том числе: на мероприятия по временному социально-бытовому обустройству лиц, вынужденно покинувших территорию Украины и находящихся в пунктах временного размещения – 99 203,4 тыс. рублей, из них – 95 224 тыс. рублей за счет средств федерального бюджета (выплаты предоставляются исходя из фактической потребности в средствах);

- по осуществлению государственной политики в сфере юстиции в пределах полномочий Республики Татарстан – 52 323,6 тыс. рублей (в том числе обеспечение деятельности депутатов Государственной Думы и их помощников – 34 321 тыс. рублей (за счет средств федерального бюджета);

- по обеспечению устойчивого снижения уровня негативного воздействия автомобильного транспорта на окружающую среду и здоровье населения и достижение наибольшей экономической эффективности перевозок автотранспортными средствами – 32 997,5 тыс. рублей (средств направлены в том числе на проведение мероприятий по переводу транспортных средств на газомоторное топливо);

- по развитию системы государственных учреждений для детей-сирот и детей, оставшихся без попечения родителей, и организации устройства детей в семьи – 30 086,1 тыс. рублей (средства направлены на развитие организаций, осуществляющих обеспечение образовательной деятельности, оценку качества образования);

- по созданию условий для сохранения, изучения и развития татарского, русского и других языков в Республике Татарстан, а также татарского языка за пределами республики – 21 186,4 тыс. рублей;

- по обеспечению общественного порядка и противодействие преступности в республике – 13 506,6 тыс. рублей (из них: на мероприятия по профилактике правонарушений и преступлений в республике – 9 886,6 тыс. рублей, профилактику терроризма и экстремизма – 3 620 тыс. рублей);

- по созданию условий для сохранения и развития национальной идентичности татарского народа в Республике Татарстан и за ее пределами – 10 000 тыс. рублей;

- в области государственной национальной политики в Республике Татарстан – 4 400 тыс. рублей (в том числе на мероприятия федеральной целевой программы «Укрепление единства российской нации и этнокультурное развитие народов России (2014-2020 годы)» – 1 200 тыс. рублей (за счет средств федерального бюджета);

- по выявлению и устранению причин коррупции, противодействие условиям, способствующим ее проявлениям, формирование в обществе нетерпимого отношения к коррупции – 1 389,8 тыс. рублей.

Расходы на предоставление субвенций местным бюджетам на реализацию государственных полномочий исполнены в полном объеме и составили 108 532,2 тыс. рублей, в том числе:

- на государственную регистрацию актов гражданского состояния в сумме 140 030,7 тыс. рублей (за счет средств федерального бюджета);

- на организацию и осуществление деятельности в области опеки и попечительства – 50 550,7 тыс. рублей;

- на организацию и осуществление деятельности комиссий по делам несовершеннолетних и защите их прав – 27 411,9 тыс. рублей;

- на организацию и осуществление деятельности административных комиссий – 15 168,4 тыс. рублей;

- по распоряжению земельными участками, государственная собственность на которые не разграничена – 12 213,1 тыс. рублей;

- в области архивного дела – 3 171,3 тыс. рублей;

- по определению перечня должностных лиц, уполномоченных составлять протоколы об административных правонарушениях – 16,8 тыс. рублей.

В полном объеме также исполнены расходы:

- на проведение Всероссийской сельскохозяйственной переписи в 2016 году в сумме 38 040,1 тыс. рублей (за счет средств федерального бюджета);

- на обеспечение видеонаблюдения и видеотрансляции изображения, в том числе в сети «Интернет», в помещениях для голосования – 37 883,3 тыс. рублей (за счет средств федерального бюджета).

В связи с освоением средств резервного фонда Кабинета Министров республики расходы по подразделу на бюджетные инвестиции и капитальный ремонт социальной и инженерной инфраструктуры государственной собственности республики составили 1 386 872,4 тыс. рублей, прочие выплаты – 783 205,5 тыс. рублей, предоставление субсидий местным бюджетам – 79 984,8 тыс. рублей.

По подразделам «Обеспечение деятельности финансовых, налоговых и таможенных органов и органов финансового (финансово-бюджетного) надзора» расходы составили 760 880 тыс. рублей или 99,6% от утвержденного показателя, «Судебная система» – 436 398,5 тыс. рублей или 99,3%, «Обеспечение проведения выборов и референдумов» – 46 618,9 тыс. рублей или 99,5% от утвержденного показателя.

Сложившийся уровень исполнения утвержденных назначений по подразделу «Фундаментальные исследования» в сумме 377 888,5 тыс. рублей или 102,3% от утвержденного показателя обусловлен освоением средств, выделенных из резервного фонда Кабинета Министров республики на обеспечение деятельности Академии наук Республики Татарстан и Министерства экономики Республики Татарстан, осуществляющих расходы по данному подразделу расходов.

В сравнении с уточненными назначениями (показателями сводной бюджетной росписи) расходы по разделу «Общегосударственные вопросы» исполнены на 98,8% (таблица 5).

Таблица 5

Код КБК	Наименование раздела/подраздела	Уточненные назначения, тыс. руб.	Исполнено за 2016 год	
			тыс. руб.	в %
1	2	3	4	5=4/3
0100	<b>Общегосударственные вопросы, в том числе:</b>	<b>7 719 899,8</b>	<b>7 624 533,9</b>	<b>98,8</b>
	- средства федерального бюджета	315 045,1	355 585	99,9
	- средства бюджета РТ	7 404 854,7	7 268 948,9	98,7
0102	Функционирование высшего должностного лица субъекта РФ	603 863,1	600 826,9	99,5
0103	Функционирование законодательных органов государственной власти	343 262,3	336 865,4	98,1
0104	Функционирование Правительства РФ, высших исполнительных органов государственной власти субъектов РФ	248 207,9	247 656,7	99,8
0105	Судебная система	439 284,1	436 398,5	99,3
0106	Обеспечение деятельности финансовых, налоговых и таможенных органов и органов финансового (финансово-бюджетного) надзора	764 123,4	760 880	99,6
0107	Обеспечение проведения выборов и референдумов	46 844,4	46 618,9	99,5
0110	Фундаментальные исследования	377 952,2	377 888,5	99,98
0112	Прикладные научные исследования в области общегосударственных вопросов	61 808,4	61 681,8	99,8
0113	Другие общегосударственные вопросы	4 834 554	4 755 717,2	98,4

В 2016 году в сравнении с показателем за 2015 год расходы по разделу «Общегосударственные вопросы» увеличились на 467 298,3 тыс. рублей или на 6,5% (диаграмма 14).



**ИСПОЛНЕНИЕ РАСХОДОВ ПО РАЗДЕЛУ «ОБЩЕГОСУДАРСТВЕННЫЕ ВОПРОСЫ» В 2015-2016 ГГ. (млн. руб.)**



В 2016 году расходы на бюджетные инвестиции и капитальный ремонт социальной и инженерной инфраструктуры государственной собственности Республики Татарстан составили 1 392 586,9 тыс. рублей (в 2015 году – 918 375,3 тыс. рублей), что в основном оказало влияние на динамику расходов.

По разделу «**Национальная оборона**» расходы составили 132 861,2 тыс. рублей или 99,9% от утвержденного показателя.

Расходы по разделу в отчетном году исполняли Министерство финансов Республики Татарстан (удельный вес в общей сумме расходов по разделу – 56,7%), Министерство строительства, архитектуры и жилищно-коммунального хозяйства Республики Татарстан (26,3%), Министерство информатизации и связи Республики Татарстан (17%).

В структуре расходов по разделу «Национальная оборона» удельный вес расходов по подразделу «Мобилизационная и вневойсковая подготовка» составил 83%, подразделу «Мобилизационная подготовка экономики» – 17%.

По разделу «Национальная оборона» уточненные назначения (показатели сводной бюджетной росписи) соответствуют утвержденным показателям (информация об исполнении расходов по разделу представлена в таблице 6).

Таблица 6

Код КБК	Наименование раздела/подраздела	Уточненные назначения, тыс. руб.	Исполнено за 2016 год	
			тыс. руб.	в %
1	2	3	4	5=4/3
<b>0200</b>	<b>Национальная оборона:</b>	<b>132 989,4</b>	<b>132 861,2</b>	<b>99,9</b>
	- средства федерального бюджета	75 325,4	75 325,4	100
	- средства бюджета РТ	57 664	57 535,8	99,8
0203	Мобилизационная и вневойсковая подготовка	110 450,4	110 322,2	99,9
0204	Мобилизационная подготовка экономики	22 539	22 539	100

На уровне годовых назначений исполнены расходы:

- на организацию первичного воинского учета на территориях, где отсутствуют военные комиссариаты в сумме 75 325,4 тыс. рублей (за счет средств федерального бюджета);

- на содержание учреждений, подведомственных Министерству информатизации и связи Республики Татарстан – 22 539 тыс. рублей.

Расходы на бюджетные инвестиции и капитальный ремонт социальной и инженерной инфраструктуры государственной собственности Республики Татарстан составили 34 996,8 тыс. рублей или 99,6% от утвержденного показателя (средства направлены на капитальный ремонт зданий отделов Военного комиссариата Республики Татарстан в муниципальных районах республики).

В 2016 году в сравнении с показателем за 2015 год расходы по разделу «Национальная оборона» увеличились на 26 313,9 тыс. рублей или на 24,7% (диаграмма 15).

Диаграмма 15

**ИСПОЛНЕНИЕ РАСХОДОВ ПО РАЗДЕЛУ «НАЦИОНАЛЬНАЯ ОБОРОНА» В 2015-2016 гг. (млн. руб.)**



В отчетном году по подразделу «Мобилизационная и вневойсковая подготовка» расходы на бюджетные инвестиции и капитальный ремонт социальной и инженерной инфраструктуры государственной собственности Республики Татарстан составили 34 996,8 тыс. рублей (в 2015 году – 5 146,4 тыс. рублей), что оказало влияние на динамику расходов.

По разделу «Национальная безопасность и правоохранительная деятельность» расходы составили 1 399 702,9 тыс. рублей или 99,96% от утвержденного показателя.

Расходы по разделу в отчетном году исполняли Министерство по делам гражданской обороны и чрезвычайным ситуациям Республики Татарстан (удельный вес в общей сумме расходов по разделу – 83,6%), Министерство финансов Республики Татарстан (8,2%), Министерство строительства, архитектуры и жилищно-коммунального хозяйства Республики Татарстан (7%), Министерство транспорта и дорожного хозяйства Республики Татарстан (1,2%).

В структуре расходов по разделу «Национальная безопасность и правоохранительная деятельность» наибольший удельный вес – 61,8% составляют расходы по подразделу «Обеспечение пожарной безопасности» (диаграмма 16).

Диаграмма 16

**СТРУКТУРА РАСХОДОВ ПО РАЗДЕЛУ «НАЦИОНАЛЬНАЯ БЕЗОПАСНОСТЬ И ПРАВООХРАНИТЕЛЬНАЯ ДЕЯТЕЛЬНОСТЬ» ЗА 2016 ГОД**



По разделу «Национальная безопасность и правоохранительная деятельность» исполнены расходы на реализацию двух государственных программ Республики Татарстан «Защита населения и территорий от чрезвычайных ситуаций, обеспечение пожарной безопасности и безопасности людей на водных объектах в Республике Татарстан на 2014-2020 годы» и «Обеспечение общественного порядка и противодействие преступности в Республике Татарстан на 2014-2020 годы».

По госпрограмме «Защита населения и территорий от чрезвычайных ситуаций, обеспечение пожарной безопасности и безопасности людей на водных объектах в Республике Татарстан на 2014-2020 годы» расходы составили 1 247 406,7 тыс. рублей или 99,9% от утвержденного показателя.

По данной госпрограмме в полном объеме исполнены расходы на реализацию мероприятий, связанных с обеспечением деятельности противопожарной службы Республики Татарстан (в сумме 767 373,5 тыс. рублей), поисково-спасательной службы Министерства по делам гражданской обороны и чрезвычайным ситуациям Республики Татарстан (142 297,3 тыс. рублей), вспомогательно-технического персонала (127 519 тыс. рублей); ГБУ «Служба экстренных вызовов – 112» (29 303,2 тыс. рублей), Учебно-методического центра по гражданской обороне и чрезвычайным ситуациям (20 632,2 тыс.

рублей), а также мероприятий по созданию и содержанию систем оповещения гражданской обороны (4 154,1 тыс. рублей).

Расходы по госпрограмме на бюджетные инвестиции и капитальный ремонт социальной и инженерной инфраструктуры государственной собственности Республики Татарстан составили 98 051,3 тыс. рублей или 99,7% от утвержденного показателя (средства направлены на капитальный ремонт помещений пожарных частей в г. Казани, Буинском муниципальном районе, а также строительство пожарного депо на территории острова-града Свияжск).

По государственной программе «Обеспечение общественного порядка и противодействие преступности в Республике Татарстан на 2014-2020 годы» расходы исполнены в полном объеме и составили 151 338,3 тыс. рублей.

В сравнении с уточненными назначениями расходы по разделу «Национальная безопасность и правоохранительная деятельность» исполнены на 99,93% (таблица 7).

Таблица 7

Код КБК	Наименование раздела/подраздела	Уточненные назначения, тыс. руб.	Исполнено за 2016 год	
			тыс. руб.	в %
1	2	3	4	5=4/3
<b>0300</b>	<b>Национальная безопасность и правоохранительная деятельность</b>	1 400 691,5	1 399 702,9	99,93
0309	Защита населения и территории от чрезвычайных ситуаций природного и техногенного характера, гражданская оборона	403 361	403 182	99,96
0310	Обеспечение пожарной безопасности	865 694,5	865 424,8	99,97
0314	Другие вопросы в области национальной безопасности и правоохранительной деятельности	131 636	131 096,1	99,6

В отчетном году в сравнении с показателем за 2015 год расходы по разделу «Национальная безопасность и правоохранительная деятельность» увеличились на 411 696,6 тыс. рублей или на 41,7% (диаграмма 17).

Диаграмма 17

**ИСПОЛНЕНИЕ РАСХОДОВ ПО РАЗДЕЛУ «НАЦИОНАЛЬНАЯ БЕЗОПАСНОСТЬ И ПРАВООХРАНИТЕЛЬНАЯ ДЕЯТЕЛЬНОСТЬ» В 2015-2016 ГГ. (млн. руб.)**



В 2016 году по подразделу «Обеспечение пожарной безопасности» расходы на обеспечение деятельности государственного казенного учреждения «Пожарная охрана Республики Татарстан» составили 767 373,5 тыс. рублей (в 2015 году – 520 178,2 тыс. рублей), капитальный ремонт помещений пожарных частей – 98 051,3 тыс. рублей (в 2015 году – 26 474,1 тыс. рублей), что в целом оказало влияние на динамику расходов.

По разделу «Национальная экономика» расходы составили 65 902 700,1 тыс. рублей.

Основные объемы расходов по разделу в отчетном году исполняли Министерство транспорта и дорожного хозяйства Республики Татарстан (удельный вес в общей сумме расходов по разделу – 38,1%) и Министерство сельского хозяйства и продовольствия Республики Татарстан (30,7%).

В структуре расходов по разделу «Национальная экономика» наибольший удельный вес составляют расходы по подразделу «Дорожное хозяйство (дорожные фонды)» – 45,3% и подразделу «Сельское хозяйство и рыболовство» – 32,7% (диаграмма 18).

Диаграмма 18

СТРУКТУРА РАСХОДОВ ПО РАЗДЕЛУ «НАЦИОНАЛЬНАЯ ЭКОНОМИКА» ЗА 2016 ГОД (в %)



По подразделу «Дорожное хозяйство (дорожные фонды)» расходы составили 29 873 224,3 тыс. рублей, в том числе:

- на реализацию мероприятий подпрограммы «Совершенствование, развитие и сохранение сети автомобильных дорог на 2014-2022 годы» госпрограммы «Развитие транспортной системы Республики Татарстан на 2014-2022 годы» в сумме 28 932 129 тыс. рублей (из них за счет целевых средств федерального бюджета – 2 034 340,2 тыс. рублей);
- на развитие социальной и инженерной инфраструктуры в сельской местности и обеспечение автомобильными дорогами сельских населенных пунктов (в рамках



реализации подпрограммы «Устойчивое развитие сельских территорий» госпрограммы «Развитие сельского хозяйства и регулирование рынков сельскохозяйственной продукции, сырья и продовольствия в Республике Татарстан на 2013 – 2020 годы») – 690 158,9 тыс. рублей (из них за счет средств федерального бюджета – 308 909,9 тыс. рублей).

По подразделу «Сельское хозяйство и рыболовство» расходы составили 21 568 871,8 тыс. рублей, в том числе:

- на оказание несвязанной поддержки сельскохозяйственным товаропроизводителям в области растениеводства, а также в области развития производства семенного картофеля и овощей открытого грунта в сумме 5 147 195,1 тыс. рублей или 100,2% от утвержденного показателя (из них за счет средств федерального бюджета – 881 331,3 тыс. рублей);

- на возмещение части процентной ставки по инвестиционным кредитам (займам) на развитие растениеводства и животноводства, переработки и развитие инфраструктуры и логистического обеспечения рынков продукции растениеводства, животноводства – 4 226 032,6 тыс. рублей или 103,9% (из них за счет средств федерального бюджета – 3 749 113,9 тыс. рублей);

- на возмещение части процентной ставки по инвестиционным кредитам (займам) на строительство и реконструкцию объектов молочного скотоводства – 1 078 693,4 тыс. рублей или 118,3% (из них за счет средств федерального бюджета – 985 364,3 тыс. рублей);

- на обеспечение деятельности ветеринарной службы – 305 170,5 тыс. рублей или 100,02%;

- на отдельные мероприятия в области развития сельского хозяйства и регулирования рынков сельскохозяйственной продукции, сырья и продовольствия – 143 165 тыс. рублей или 103,8% (сложившийся уровень исполнения расходов обусловлен в основном освоением дополнительных средств, выделенных из резервного фонда Кабинета Министров республики).

По подразделу в полном объеме исполнены расходы:

- на модернизацию объектов инфраструктуры в области сельского хозяйства и развитие сельских территорий Республики Татарстан в сумме 1 012 390 тыс. рублей:

- на техническую и технологическую модернизацию сельскохозяйственного производства – 1 896 567,8 тыс. рублей (из них на осуществление вноса в уставный капитал ОАО «Татагролизинг» на приобретение сельскохозяйственной техники – 2 000 тыс. рублей);

- на возмещение части прямых понесенных затрат на создание и модернизацию объектов плодохранилищ, картофелехранилищ и овощехранилищ, тепличных комплексов, животноводческих комплексов молочного направления (молочных ферм) – 1 550 749,3 тыс. рублей (из них за счет средств федерального бюджета – 1 473 211,7 тыс. рублей);



- на возмещение части процентной ставки по краткосрочным кредитам (займам) на развитие, переработку и реализацию продукции растениеводства и животноводства, развитие молочного скотоводства, а также развития оптово-распределительных центров – 1 051 302,8 тыс. рублей (из них за счет средств федерального бюджета – 844 988,6 тыс. рублей);

- на предоставление субсидии на один килограмм реализованного и (или) отгруженного на собственную переработку молока – 891 561,8 тыс. рублей (из них за счет средств федерального бюджета – 614 696,6 тыс. рублей);

- на поддержку племенного животноводства, племенного крупного рогатого скота молочного направления, племенного крупного рогатого скота мясного направления – 435 547,8 тыс. рублей (из них за счет средств федерального бюджета – 121 239,1 тыс. рублей);

- на возмещение части процентной ставки по долгосрочным, среднесрочным и краткосрочным кредитам, взятым малыми формами хозяйствования – 288 710,3 тыс. рублей (из них за счет средств федерального бюджета – 248 710,3 тыс. рублей);

- на строительство и реконструкцию оросительных и осушительных систем, а также отдельно расположенных гидротехнических сооружений – 268 063 тыс. рублей;

- на поддержку начинающих фермеров, развитие семейных животноводческих ферм – 253 647,6 тыс. рублей (из них за счет средств федерального бюджета – 127 530 тыс. рублей);

- на известкование кислых почв – 252 406 тыс. рублей;

- по созданию противоэрозионных и полезащитных лесных насаждений в республике – 150 000 тыс. рублей;

- на возмещение части затрат сельскохозяйственных товаропроизводителей на уплату страховой премии, начисленной по договору сельскохозяйственного страхования в области растениеводства и животноводства – 125 233,1 тыс. рублей (из них за счет средств федерального бюджета – 116 233,1 тыс. рублей);

- на возмещение затрат, связанных с проведением мелиоративных работ в рамках федеральной целевой программы «Развитие мелиорации земель сельскохозяйственного назначения России на 2014-2020 годы» – 68 557,9 тыс. рублей (из них за счет средств федерального бюджета – 29 963 тыс. рублей);

- на грантовую поддержку сельскохозяйственных потребительских кооперативов для развития материально-технической базы – 94 932 тыс. рублей (из них за счет средств федерального бюджета – 58 932 тыс. рублей);

- на возмещение части затрат на приобретение элитных семян – 83 155,5 тыс. рублей (из них за счет средств федерального бюджета – 34 625,3 тыс. рублей);

- на государственную поддержку кадрового обеспечения агропромышленного комплекса – 82 920 тыс. рублей;

- на реализацию государственных полномочий в сфере организации проведения мероприятий по предупреждению и ликвидации болезней животных, их лечению, отлову и содержанию безнадзорных животных, защите населения от болезней, общих для человека и животных (в рамках госпрограммы «Система химической и биологической безопасности Республики Татарстан на 2015-2020 годы») – 73 549 тыс. рублей;
- на техническое перевооружение объектов мелиорации – 63 000 тыс. рублей;
- на государственную поддержку животноводства – 63 000 тыс. рублей;
- на мероприятия по предотвращению заноса и распространения африканской чумы свиней на территории республики – 55 911 тыс. рублей (из них за счет средств федерального бюджета – 33 911 тыс. рублей);
- на развитие отраслей животноводства: пчеловодства, коневодства и племенного дела – 54 044,7 тыс. рублей;
- на возмещение части затрат, связанных с производством социальных хлебов – 45 000 тыс. рублей;
- на мероприятия по ветеринарно-санитарному оздоровлению – 42 519,8 тыс. рублей;
- на оказание несвязанной поддержки сельскохозяйственным товаропроизводителям в области развития производства семенного картофеля и овощей открытого грунта – 24 505,7 тыс. рублей (из них за счет средств федерального бюджета – 7 505,7 тыс. рублей);
- на возмещение части затрат сельскохозяйственных заготовительно-потребительских кооперативов, заготовительных организаций и предприятий по закупке и реализации мяса, шерсти и кожевенного сырья – 22 800 тыс. рублей;
- на возмещение части затрат на закладку и уход за многолетними плодовыми и ягодными насаждениями – 20 865,5 тыс. рублей (из них за счет средств федерального бюджета – 14 605,8 тыс. рублей);
- на государственную поддержку научных исследований и разработок в области агропромышленного комплекса – 20 000 тыс. рублей;
- на возмещение части процентной ставки по инвестиционным кредитам на строительство и реконструкцию объектов мясного скотоводства – 19 694,1 тыс. рублей (из них за счет средств федерального бюджета – 18 694,1 тыс. рублей);
- на софинансируемые расходы сельскохозяйственным товаропроизводителям, участвующим в реализации ведомственной целевой экономически значимой региональной программы «Развитие льняного комплекса в Республике Татарстан на 2015-2016 годы» – 10 000 тыс. рублей (из них за счет средств федерального бюджета – 7 000 тыс. рублей);
- на возмещение части затрат, связанных с разведением племенных лошадей – 3 907,2 тыс. рублей.

По данному подразделу расходы:

- на предоставление субсидии гражданам, ведущим личное подсобное хозяйство, составили 443 814,8 тыс. рублей или 99,9% от утвержденного показателя;
- на реализацию мероприятий в рамках подпрограммы «Устойчивое развитие сельских территорий» – 77 107,5 тыс. рублей или 99,7% (из них за счет средств федерального бюджета – 52 641 тыс. рублей);
- на предоставление субсидии на возмещение части затрат сельскохозяйственных товаропроизводителей на уплату страховой премии, начисленной по договору сельскохозяйственного страхования в области животноводства – 15 497,3 тыс. рублей или 99,2% (из них за счет средств федерального бюджета – 14 573,8 тыс. рублей);
- на бюджетные инвестиции и капитальный ремонт социальной и инженерной инфраструктуры государственной собственности республики – 8 472,8 тыс. рублей или 99,5% (средства направлены в основном на капитальный ремонт коровников в муниципальных районах республики).

В связи с отсутствием потребности, расходы на возмещение части затрат на раскорчевку выбывших из эксплуатации старых садов и рекультивацию раскорчеванных площадей не производились (*справочно*: Законом о бюджете на 2016 год бюджетные ассигнования на указанные цели утверждены в сумме 702,9 тыс. рублей).

По подразделу «Транспорт» расходы составили 3 103 750,1 тыс. рублей, в том числе:

- на строительство метрополитена в г. Казани в сумме 1 000 000 тыс. рублей;
- на строительство и реконструкцию объектов транспортной инфраструктуры Республики Татарстан – 1 000 000 тыс. рублей;
- на отдельные мероприятия в области железнодорожного, речного и других видов транспорта – 379 057,1 тыс. рублей;
- на обеспечение доступности внутренних воздушных региональных перевозок – 288 598,4 тыс. рублей;
- на приобретение подвижного состава (на предоставление субсидии г. Казани на уплату лизинговых платежей на приобретение трехсекционных трамваев) – 253 317,9 тыс. рублей;
- на возмещение части процентной ставки по кредитам и займам, полученным на закупку автобусов и техники для жилищно-коммунального хозяйства, работающих на газомоторном топливе – 26 893,4 тыс. рублей.

По подразделу «Другие вопросы в области национальной экономики» расходы составили 6 614 172,2 тыс. рублей, в том числе:

- на обеспечение деятельности министерств (ведомств) и представительств республики в сумме 1 183 669,9 тыс. рублей;

- на прочие выплаты – 1 648 998,9 тыс. рублей (из них взносы в уставный капитал ряда акционерных обществ – 1 499 943 тыс. рублей, увеличение уставного фонда государственных унитарных предприятий – 113 210 тыс. рублей);

- на реализацию подпрограммы «Повышение безопасности дорожного движения в Республике Татарстан на 2014-2020 годы» государственной программы «Обеспечение общественного порядка и противодействие преступности в Республике Татарстан на 2014-2022 годы» – 1 574 906,1 тыс. рублей;

- на реализацию мероприятий подпрограммы «Развитие малого и среднего предпринимательства в Республике Татарстан на 2014-2020 годы» госпрограммы «Экономическое развитие и инновационная экономика Республики Татарстан на 2014-2020 годы» в сумме 1 102 094,5 тыс. рублей (из них за счет средств федерального бюджета – 596 181,7 тыс. рублей). Средства направлены, в частности, на создание промышленного парка «Развитие» в г. Набережные Челны, строительство первой очереди промышленного парка «Вятка» в Мамадышском муниципальном районе, создание инфраструктуры промышленного парка «Кукмор» в Кукморском муниципальном районе, комплексное обустройство промышленной площадки в с. Дрожжаное, создание промышленного парка «Актаныш»;

- на мероприятия по формированию благоприятной инвестиционной среды в республике (в рамках госпрограммы «Экономическое развитие и инновационная экономика Республики Татарстан на 2014-2020 годы») – 173 418,7 тыс. рублей;

- на реализацию мероприятий подпрограммы «Реализация государственной политики в сфере архитектуры, градостроительства, строительства, промышленности строительных материалов, в жилищной сфере и коммунальном хозяйстве на 2014-2020 годы» госпрограммы «Обеспечение качественным жильем и услугами жилищно-коммунального хозяйства населения Республики Татарстан на 2014-2020 годы» – 139 119,7 тыс. рублей;

- на организацию обеспечения детей первых трех лет жизни специальными продуктами детского питания по рецептам врачей (в рамках госпрограммы «Социальная поддержка граждан Республики Татарстан» на 2014-2020 годы) – 121 221,1 тыс. рублей;

- на реализацию мероприятий подпрограммы «Организация деятельности по профилактике правонарушений и преступлений в Республике Татарстан на 2014-2020 годы» госпрограммы «Обеспечение общественного порядка и противодействие преступности в Республике Татарстан на 2014-2022 годы» – 116 696,4 тыс. рублей;

- на возмещение части затрат юридическим лицам, индивидуальным предпринимателям и физическим лицам, осуществившим перевод транспортных средств на газомоторное топливо (в рамках госпрограммы «Развитие рынка газомоторного топлива в Республике Татарстан на 2013-2023 годы») – 75 000 тыс. рублей;

- на развитие сферы туризма и гостеприимства в Республике Татарстан (в рамках госпрограммы «Развитие сферы туризма и гостеприимства в Республике Татарстан на 2014-2020 годы») – 60 998,4 тыс. рублей;

- на совершенствование системы расселения, застройки, развитие инженерной, транспортной инфраструктуры (в рамках государственной программы «Экономическое развитие и инновационная экономика Республики Татарстан на 2014-2020 годы») – 55 500 тыс. рублей;

- на бюджетные инвестиции и капитальный ремонт социальной и инженерной инфраструктуры государственной собственности Республики Татарстан – 32 319,1 тыс. рублей;

- на мероприятия по землеустройству и землепользованию (в рамках госпрограммы «Управление государственным имуществом Республики Татарстан на 2014-2020 годы») – 29 714,7 тыс. рублей.

По подразделу «Общэкономические вопросы» расходы составили 1 181 995 тыс. рублей, в том числе:

- на реализацию мероприятий госпрограммы «Содействие занятости населения Республики Татарстан на 2014-2020 годы» – 670 748,6 тыс. рублей;

- на мероприятия госпрограммы «Реализация дополнительных мероприятий в сфере занятости населения, направленных на снижение напряженности на рынке труда Республики Татарстан, на 2016 год» – 507 546,4 тыс. рублей (из них за счет средств федерального бюджета - 299 444,4 тыс. рублей);

- на мероприятия госпрограммы «Реализация государственной национальной политики в Республике Татарстан на 2014-2020 годы» – 2 500 тыс. рублей (из них за счет средств федерального бюджета – 500 тыс. рублей);

- на проведение профилактических мероприятий по усилению противодействия потреблению наркотиков – 1 200 тыс. рублей.

По подразделу «Связь и информатика» расходы составили 1 823 165,1 тыс. рублей.

По подразделу в полном объеме исполнены расходы:

- на бюджетные инвестиции и капитальный ремонт социальной и инженерной инфраструктуры государственной собственности Республики Татарстан в сумме 70 600,9 тыс. рублей (средства направлены на организацию видеонаблюдения на территории муниципальных образований, проведение ремонтных работ, приобретение оборудования и мебели для оснащения лаборатории и технологических классов детского технопарка «Кванториум» г. Набережные Челны);

- на повышение инвестиционной привлекательности отрасли информатизации и связи – 56 543,7 тыс. рублей.

По данному подразделу расходы:

- на эксплуатацию информационных и коммуникационных технологий в органах государственной власти и органах местного самоуправления Республики Татарстан (в рамках госпрограммы «Развитие информационных и коммуникационных технологий в Республике Татарстан «Открытый Татарстан» на 2014-2020 годы») составили 1 638 398 тыс. рублей или 99,8% от утвержденного показателя;

- на мероприятия госпрограммы «Сохранение, изучение и развитие государственных языков Республики Татарстан и других языков в Республике Татарстан на 2014-2020 годы» – 598 тыс. рублей или 99,7%;

- на обеспечение хранения, учета, комплектования и использования документов архивного фонда Республики Татарстан и других архивных документов – 4 880,7 тыс. рублей или 97,6% (в связи с экономией средств, образовавшейся по результатам проведения конкурсных процедур).

По подразделу «Лесное хозяйство» расходы составили 1 114 474,4 тыс. рублей, в том числе:

- на приобретение лесозаготовительных машин, лесопильного оборудования, транспортных средств в сумме 467 878,8 тыс. рублей;

- на реализацию отдельных полномочий в области лесных отношений – 367 370,2 тыс. рублей (за счет средств федерального бюджета);

- на противопожарные мероприятия – 61 812,1 тыс. рублей;

- на обеспечение деятельности специализированных учреждений по тушению лесных пожаров – 59 093,7 тыс. рублей;

- на выращивание стандартного посадочного материала для восстановления и лесоразведения – 42 499,9 тыс. рублей;

- на приобретение машин и оборудования для воспроизводства лесов – 17 490,5 тыс. рублей;

- на приобретение машин и оборудования для питомников, оборудования для сбора и обработки семян – 10 643,9 тыс. рублей;

- на приобретение противопожарного специализированного оборудования и инвентаря – 7 782,8 тыс. рублей.

В связи с непоступлением из федерального бюджета целевых средств расходы на приобретение специализированной лесопожарной техники и оборудования не производились (*справочно*: Законом о бюджете на 2016 год бюджетные ассигнования на указанные цели предусмотрены в сумме 3 657,9 тыс. рублей).

По подразделу «Водное хозяйство» расходы составили 582 505,8 тыс. рублей, в том числе:

- на реализацию мероприятий федеральной целевой программы «Развитие водохозяйственного комплекса Российской Федерации в 2012-2020 годах» (в рамках



госпрограммы «Охрана окружающей среды, воспроизводство и использование природных ресурсов Республики Татарстан на 2014-2020 годы») – 72 220,5 тыс. рублей или 99,7% (из них за счет средств федерального бюджета – 42 742,3 тыс. рублей);

- на содержание и ремонт гидротехнических сооружений – 22 892,7 тыс. рублей.

По подразделу в полном объеме исполнены расходы:

- на бюджетные инвестиции и капитальный ремонт социальной и инженерной инфраструктуры государственной собственности Республики Татарстан в сумме 372 601,1 тыс. рублей (средства направлены на проведение дноуглубительных работ, восстановление берегозащитных сооружений, благоустройство территории);

- на реализацию прочих мероприятий госпрограммы «Охрана окружающей среды, воспроизводство и использование природных ресурсов Республики Татарстан на 2014-2020 годы» (на осуществление отдельных полномочий в области водных отношений, спрямление и расчистку русел рек, восстановление и экологическую реабилитацию водных объектов, строительство берегоукрепительных и берегозащитных сооружений и т.д.) – 114 791,5 тыс. рублей.

По подразделу «Воспроизводство минерально-сырьевой базы» расходы исполнены в полном объеме и составили 40 541,4 тыс. рублей (средства направлены на реализацию мероприятий по геологическому изучению недр и воспроизводству минерально-сырьевой базы Республики Татарстан).

В сравнении с уточненными назначениями (показателями сводной бюджетной росписи) расходы по данному разделу исполнены на 99,9% (таблица 8).

Таблица 8

Код КБК	Наименование раздела/подраздела	Уточненные назначения, тыс. руб.	Исполнено за 2016 год	
			тыс. руб.	в %
1	2	3	4	5=4/3
<b>0400</b>	<b>Национальная экономика, в том числе:</b>	<b>65 987 332,6</b>	<b>65 902 700,1</b>	<b>99,9</b>
	- средства федерального бюджета	13 131 922	13 114 557,9	99,9
	- средства Фонда развития моногородов	331 314,2	331 314,2	100
	- средства бюджета РТ	52 524 096,4	52 456 828	99,9
0401	Общэкономические вопросы	1 193 146,3	1 181 995	99,1
0404	Воспроизводство минерально-сырьевой базы	40 541,4	40 541,4	100
0405	Сельское хозяйство и рыболовство	21 584 428,9	21 568 871,8	99,9
0406	Водное хозяйство	583 780	582 505,8	99,8
0407	Лесное хозяйство	1 119 739	1 114 474,4	99,5
0408	Транспорт	3 104 653,5	3 103 750,1	99,97
0409	Дорожное хозяйство (дорожные фонды)	29 902 113,3	29 873 224,3	99,9
0410	Связь и информатика	1 826 360,3	1 823 165,1	99,8
0412	Другие вопросы в области национальной экономики	6 632 569,9	6 614 172,2	99,7

Динамика расходов по разделу «Национальная экономика» в сравнении с 2015 годом представлена на диаграмме 19.

Диаграмма 19

**ИСПОЛНЕНИЕ РАСХОДОВ ПО РАЗДЕЛУ «НАЦИОНАЛЬНАЯ ЭКОНОМИКА» В 2015-2016 ГГ. (млн. руб.)**



На динамику расходов в основном оказало влияние изменение расходов на реализацию мероприятий:

- подпрограммы «Развитие растениеводства, переработки и реализации продукции растениеводства» государственной программы «Развитие сельского хозяйства и регулирование рынков сельскохозяйственной продукции, сырья и продовольствия в Республике Татарстан на 2013 - 2020 годы» (в 2016 году – 8 850 873,2 тыс. рублей, из них 3 813 263,3 тыс. рублей – за счет средств федерального бюджета; в 2015 году – 11 518 650,3 тыс. рублей, из них 5 871 665,9 тыс. рублей – за счет средств федерального бюджета);

- подпрограммы «Развитие подотрасли животноводства, переработки и реализации продукции животноводства» (в 2016 году – 6 224 647,3 тыс. рублей, из них 5 085 023,5 тыс. рублей – за счет средств федерального бюджета; в 2015 году – 8 316 706 тыс. рублей, из них 4 334 123,1 тыс. рублей – за счет средств федерального бюджета).

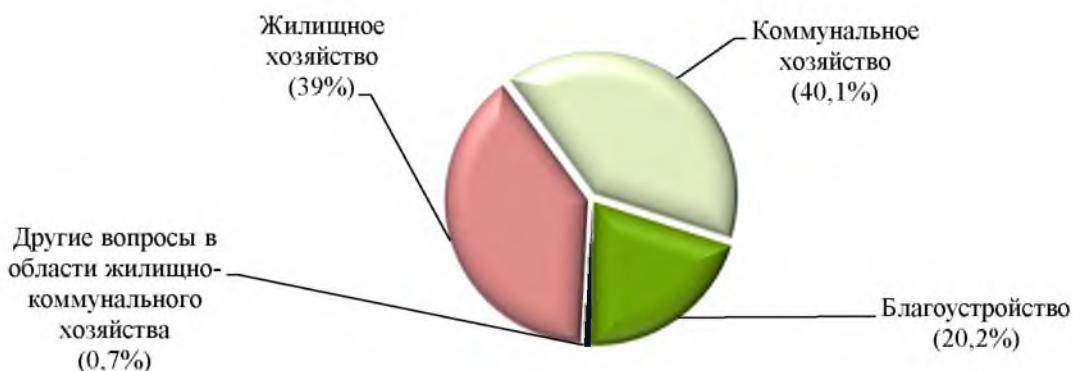
По разделу «Жилищно-коммунальное хозяйство» расходы составили 14 594 493,6 тыс. рублей или 102,4% от утвержденного показателя.

Основной объем расходов по разделу в отчетном году исполняли Министерство строительства, архитектуры и жилищно-коммунального хозяйства республики (удельный вес в общей сумме расходов по разделу – 65,7%), Министерство финансов республики (33,6%).

В структуре расходов по разделу «Жилищно-коммунальное хозяйство» наибольший удельный вес – 40,1% составляют расходы по подразделу «Коммунальное хозяйство» (диаграмма 20).

Диаграмма 20

## СТРУКТУРА РАСХОДОВ ПО РАЗДЕЛУ «ЖИЛИЩНО-КОММУНАЛЬНОЕ ХОЗЯЙСТВО» ЗА 2016 ГОД



По подразделу «Коммунальное хозяйство» расходы составили 5 849 569,4 тыс. рублей, в том числе:

- на бюджетные инвестиции и капитальный ремонт социальной и инженерной инфраструктуры государственной собственности Республики Татарстан расходы составили 885 304,6 тыс. рублей (средства направлены на реконструкцию сети водоснабжения в с. Высокая Гора);

- на создание инженерной инфраструктуры на территории промышленной площадки «Зеленодольск» – 122 332,4 тыс. рублей (за счет средств некоммерческой организации «Фонд развития моногородов»);

- на мероприятия в области жилищно-коммунального хозяйства – 85 711 тыс. рублей (средства направлены на информационное сопровождение реформы жилищно-коммунального хозяйства, организацию проведения республиканского конкурса «Самый благоустроенный населенный пункт Республики Татарстан»);

- на мероприятия по развитию социальных отраслей и общественной инфраструктуры в Республике Татарстан – 4 670 470 тыс. рублей;

- на предоставление трансфертов бюджетам муниципальных образований на проведение мероприятий в области коммунального хозяйства – 13 500 тыс. рублей.

Расходы на реализацию мероприятий подпрограммы «Устойчивое развитие сельских территорий» государственной программы «Развитие сельского хозяйства и регулирование рынков сельскохозяйственной продукции, сырья и продовольствия в Республике Татарстан на 2013-2020 годы» составили 27 023 тыс. рублей (из них за счет

средств федерального бюджета – 18 305,1 тыс. рублей).

Расходы на создание инфраструктуры на территории промышленного парка «Развитие» и в промышленной зоне г. Набережные Челны составили 45 228,4 тыс. рублей или 81,6% от утвержденного показателя, из них за счет средств некоммерческой организации «Фонд развития моногородов» – 38 280 тыс. рублей (согласно отчетности Министерства строительства, архитектуры и ЖКХ Республики Татарстан сложившийся уровень исполнения расходов обусловлен экономией средств, образовавшейся по результатам конкурсных процедур).

По подразделу «Жилищное хозяйство» расходы составили 5 693 620,9 тыс. рублей.

По подразделу расходы на мероприятия по обеспечению переселения граждан из аварийного жилищного фонда составили 2 666 074,5 тыс. рублей или 103,4% от утвержденного показателя (из них за счет средств государственной корпорации – Фонда содействия реформированию жилищно-коммунального хозяйства – 1 836 767,7 тыс. рублей). Сложившийся уровень исполнения утвержденных назначений обусловлен освоением остатка неиспользованных средств прошлых лет государственной корпорации – Фонда содействия реформированию жилищно-коммунального хозяйства.

По подразделу в полном объеме исполнены расходы на субсидии некоммерческой организации «Государственный жилищный фонд при Президенте Республики Татарстан» на осуществление уставной деятельности по жилищному строительству (1 577 000 тыс. рублей), на обеспечение мероприятий по капитальному ремонту многоквартирных домов (1 391 045,5 тыс. рублей), на предоставление трансфертов бюджетам муниципальных образований на проведение мероприятий в области коммунального хозяйства (17 913,8 тыс. рублей), на мероприятия в области жилищно-коммунального хозяйства (4 017,5 тыс. рублей).

Расходы на бюджетные инвестиции и капитальный ремонт социальной и инженерной инфраструктуры государственной собственности Республики Татарстан составили 37 569,6 тыс. рублей или 97,2% (средства направлены на капитальный ремонт многоквартирных домов и благоустройство территории в г. Казань).

По подразделу «Благоустройство» расходы составили 2 955 226,2 тыс. рублей, в том числе:

- на реализацию мероприятий по созданию и обустройству парков и скверов в муниципальных образованиях Республики Татарстан в сумме 2 547 551 тыс. рублей;

- на бюджетные инвестиции и капитальный ремонт социальной и инженерной инфраструктуры государственной собственности республики – 235 084,5 тыс. рублей, (средства направлены в основном на ремонт, прочистку, диагностику сетей ливневой канализации г. Казани);

- на предоставление межбюджетных трансфертов местным бюджетам на реализацию мероприятий в области благоустройства – 146 638,4 тыс. рублей;
- на премирование победителей республиканского конкурса на звание «Самый благоустроенный населенный пункт Республики Татарстан» – 6 719,9 тыс. рублей.

По подразделу «Другие вопросы в области жилищно-коммунального хозяйства» расходы составили 96 077,1 тыс. рублей, в том числе на реализацию государственных полномочий по осуществлению государственного контроля и надзора в области долевого строительства многоквартирных домов и (или) иных объектов недвижимости в сумме 10 811,9 тыс. рублей, обеспечение деятельности Государственной жилищной инспекции Республики Татарстан – 85 265,2 тыс. рублей.

В сравнении с уточненными назначениями (показателями сводной бюджетной росписи) расходы по данному разделу исполнены на 98,7% (таблица 9).

Таблица 9

Код КБК	Наименование	Уточненные назначения, тыс. руб.	Исполнено за 2016 год	
			тыс. руб.	в %
1	2	3	4	5=4/3
<b>0500</b>	<b>Жилищно-коммунальное хозяйство</b>	<b>14 783 789,9</b>	<b>14 594 493,6</b>	<b>98,7</b>
	- средства федерального бюджета	18 490	18 305,1	99
	- средства бюджета РТ	12 767 919,7	12 578 808,4	98,5
	- средства Фонда содействия реформированию жилищно-коммунального хозяйства	1 836 767,7	1 836 767,7	100
	- средства некоммерческой организации «Фонд развития моногородов»	160 612,4	160 612,4	100
0501	Жилищное хозяйство	5 867 406,1	5 693 620,9	97
0502	Коммунальное хозяйство	5 860 552,7	5 849 569,4	99,8
0503	Благоустройство	2 959 533,9	2 955 226,2	99,9
0505	Другие вопросы в области жилищно-коммунального хозяйства	96 297,1	96 077,1	99,8

По разделу «Охрана окружающей среды» расходы составили 375 653,5 тыс. рублей.

Расходы по разделу в отчетном году исполняли Министерство экологии и природных ресурсов республики (удельный вес в общей сумме расходов по разделу – 83,6%), Управление по охране и использованию объектов животного мира республики (7,7%), Министерство лесного хозяйства республики (5,8%), Министерство строительства, архитектуры и жилищно-коммунального хозяйства республики (2,9%).

В структуре расходов по разделу «Охрана окружающей среды» наибольший удельный вес – 59,1% приходится на подраздел «Охрана объектов растительного и животного мира и среды их обитания».

По подразделу «Охрана объектов растительного и животного мира и среды их обитания» расходы составили 221 896,2 тыс. рублей.



По данному подразделу в полном объеме исполнены расходы на обеспечение деятельности природоохранных учреждений (86 934,2 тыс. рублей), мероприятия по экологическому образованию и просвещению (53 839,8 тыс. рублей), осуществление полномочий Российской Федерации (17 871,4 тыс. рублей (средства федерального бюджета), ликвидацию объектов накопленного экологического ущерба (14 949,2 тыс. рублей), мероприятия по регулированию качества окружающей среды (10 675,7 тыс. рублей), обеспечение регионального государственного экологического надзора (3 783 тыс. рублей), мероприятия по сохранению и восстановлению биологического разнообразия (1 380 тыс. рублей).

В связи с освоением средств, выделенных из резервного фонда Кабинета Министров республики, расходы на обеспечение деятельности государственных природных заказников составили 20 519,5 тыс. рублей или 102,7% от утвержденного показателя.

По подразделу «Другие вопросы в области охраны окружающей среды» расходы составили 153 757,3 тыс. рублей, в том числе на обеспечение деятельности Министерства экологии и природных ресурсов Республики Татарстан в сумме 152 307,8 тыс. рублей.

В сравнении с уточненными назначениями расходы по разделу «Охрана окружающей среды» исполнены на 99,9% (таблица 10).

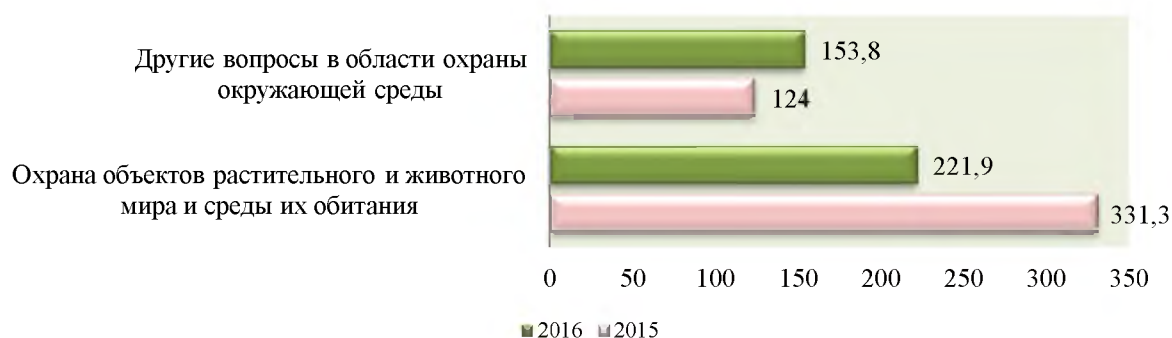
Таблица 10

Код КБК	Наименование раздела/подраздела	Уточненные назначения, тыс. руб.	Исполнено за 2016 год	
			тыс. руб.	в %
1	2	3	4	5=4/3
0600	<b>Охрана окружающей среды, в том числе:</b> <i>- средства федерального бюджета</i> <i>- средства бюджета РТ</i>	<b>375 881</b>	<b>375 653,5</b>	<b>99,9</b>
		17 871,4	17 871,4	100
		358 009,6	357 782,1	99,9
0603	Охрана объектов растительного и животного мира и среды их обитания	222 116,6	221 896,2	99,9
0605	Другие вопросы в области охраны окружающей среды	153 764,4	153 757,3	99,9

Динамика расходов по разделу «Охрана окружающей среды» в сравнении с показателем за 2015 год представлена на диаграмме 21.

Диаграмма 21

**ИСПОЛНЕНИЕ РАСХОДОВ ПО РАЗДЕЛУ «ОХРАНА ОКРУЖАЮЩЕЙ СРЕДЫ» В 2015-2016 ГГ. (млн. руб.)**





В 2016 году по разделу «Охрана окружающей среды» расходы на реализацию мероприятий в области обращения с отходами производства и потребления составили 11 943,4 тыс. рублей (в 2015 году – 95 738,1 тыс. рублей), что оказало влияние на динамику расходов.

По разделу «Образование» расходы составили 45 603 654,3 тыс. рублей.

Расходы по разделу в отчетном году исполняли 17 главных распорядителей средств бюджета, в том числе Министерство финансов республики (удельный вес в общей сумме расходов по разделу – 65,2%), Министерство образования и науки республики (17,9%), Министерство строительства, архитектуры и жилищно-коммунального хозяйства республики (9,2%), Министерство по делам молодежи и спорту республики (5,3%).

В структуре расходов по разделу «Образование» наибольший удельный вес – 54% составляют расходы по подразделу «Другие вопросы в области образования» (диаграмма 22).

Диаграмма 22



По подразделу «Другие вопросы в области образования» расходы составили 24 628 914,1 тыс. рублей, в том числе:

- на обеспечение государственных гарантий реализации прав на получение общедоступного и бесплатного дошкольного, начального общего, основного общего, среднего общего образования в муниципальных общеобразовательных организациях, обеспечение дополнительного образования детей в муниципальных общеобразовательных организациях в сумме 14 373 056 тыс. рублей;

- на обеспечение государственных гарантий реализации прав на получение общедоступного и бесплатного дошкольного образования в муниципальных дошкольных образовательных организациях – 5 690 137 тыс. рублей;

- на проведение мероприятий для детей и молодежи – 494 598 тыс. рублей (средства направлены в том числе на проведение мероприятий для детей сирот и детей, оставшихся без попечения родителей, а также детей с ограниченными возможностями здоровья);

- на реализацию государственных полномочий в области образования – 225 816 тыс. рублей;

- на подготовку мирового чемпионата по профессиональному мастерству по стандартам «Ворлдскиллс» в г. Казани в 2019 году – 130 370 тыс. рублей (за счет средств федерального бюджета);

- на финансовое обеспечение мероприятий федеральной целевой программы развития образования на 2016-2020 годы – 120 831,2 тыс. рублей (из них за счет средств федерального бюджета – 77 153,2 тыс. рублей);

- на обеспечение деятельности учреждений, подведомственных Министерству образования республики – 111 534,9 тыс. рублей (средства направлены в том числе на предоставление субсидии ГАУ «Республиканский олимпиадный центр» на оплату расходов, связанных с проведением учебно-методических сборов и семинаров).

- на государственную поддержку талантливой молодежи в Республике Татарстан – 100 000 тыс. рублей;

- на бюджетные инвестиции и капитальный ремонт социальной и инженерной инфраструктуры государственной собственности республики – 63 435,4 тыс. рублей (средства направлены в основном на капитальный ремонт зданий ГБУДО «Республиканский детский оздоровительно-образовательный центр «Костер», с приобретением мебели, оборудования, инвентаря, благоустройством прилегающей территории и строительство футбольного поля, беговой дорожки, тренажерной и универсальной баскетбольной площадок, летней сцены-эстрады);

- на осуществление полномочий Российской Федерации по контролю качества образования, лицензированию и государственной аккредитации образовательной деятельности, надзору и контролю за соблюдением законодательства в области образования – 38 154,1 тыс. рублей (за счет средств федерального бюджета);

- на реализацию государственных полномочий в области молодежной политики – 12 637,7 тыс. рублей;

- на предоставление трансфертов бюджетам муниципальных образований на компенсацию дополнительных расходов в области образования – 11 564,5 тыс. рублей;

- на противопожарные мероприятия в учреждениях образования – 11 000 тыс. рублей.

По подразделу исполнены расходы:

- на обеспечение учебной и другой литературой учащихся учреждений общего образования республики в сумме 164 865 тыс. рублей или 99,9% от утвержденного показателя;

- на создание условий для сохранения, изучения и развития татарского, русского и других языков в республике, а также татарского языка за пределами республики – 117 868,9 тыс. рублей или 99,4%;

- по развитию детско-юношеского спорта – 105 326,8 тыс. рублей или 99,7%;

- на предоставление гранта Правительства Республики Татарстан «Алгарыш» – 99 641,8 тыс. рублей или 99,6%;

- на мероприятия в области образования, направленные на поддержку молодых специалистов (на предоставление ежемесячных стимулирующих надбавок педагогическим работникам - молодым специалистам в течение первых трех лет непрерывной работы в образовательных учреждениях) – 49 353,8 тыс. рублей или 99,9%.

В связи с экономией бюджетных средств, образовавшейся по результатам размещения государственного заказа на конкурсной основе, расходы по подразделу:

- на мероприятия, направленные на развитие образования в республике в сумме 767 004,7 тыс. рублей или 98,9% от утвержденного показателя (средства направлены в основном на приобретение учебных пособий для общеобразовательных организаций, а также оборудования и средств обучения для учреждений среднего профессионального образования);

- на реализацию мероприятий федеральной целевой программы «Укрепление единства российской нации и этнокультурное развитие народов России (2014-2020 годы)» – 2 850,5 тыс. рублей или 98,3% (из них – 700 тыс. рублей за счет средств федерального бюджета).

По подразделу «Общее образование» расходы составили 11 909 572,1 тыс. рублей, в том числе:

- на модернизацию, строительство и капитальный ремонт объектов образования Республики Татарстан в сумме 5 881 510 тыс. рублей;

- на обеспечение деятельности общеобразовательных организаций, имеющих интернат, общеобразовательных организаций, реализующих адаптированные образовательные программы, организаций дополнительного образования, реализующих дополнительные общеобразовательные программы, а также организаций для детей-сирот и детей, оставшихся без попечения родителей – 2 704 385,4 тыс. рублей;

- на бюджетные инвестиции и капитальный ремонт социальной и инженерной инфраструктуры государственной собственности республики – 1 721 883,5 тыс. рублей (средства направлены в том числе на строительство школы в Новошешминском муниципальном районе, а также на реконструкцию и капитальный ремонт школ в Бавлинском, Муслюмовском, Высокогорском, Нижнекамском и Балтасинском муниципальных районах);

- на реализацию мероприятий подпрограммы «Стимулирование программ развития жилищного строительства субъектов Российской Федерации» Федеральной целевой

программы «Жилище» на 2015-2020 годы – 654 299,8 тыс. рублей, в том числе за счет средств федерального бюджета – 458 009,8 тыс. рублей (средства направлены на строительство средней образовательной школы в г. Казань на 1 224 места);

- на мероприятия по содействию создания в субъектах Российской Федерации новых мест в общеобразовательных организациях – 508 898,9 тыс. рублей (из них за счет средств федерального бюджета – 316 958,9 тыс. рублей (средства направлены на строительство средней общеобразовательной школы в г. Набережные Челны);

- на предоставление трансфертов бюджетам муниципальных образований на компенсацию дополнительных расходов в области общего образования – 174 946,1 тыс. рублей (средства направлены в основном на материально-техническое оснащение, капитальный ремонт учреждений общего образования);

- на реализацию мероприятий по подготовке и проведению чемпионата мира по футболу в 2018 году в Российской Федерации – 141 156,5 тыс. рублей, в том числе за счет средств федерального бюджета – 76 779,2 тыс. рублей (средства направлены на реконструкцию тренировочной площадки на стадионе «Электрон» в г. Казани);

- на мероприятия, направленные на поддержку тренеров-преподавателей и спортсменов-инструкторов, работающих в учреждениях по внешкольной работе с детьми за высокие результаты – 55 176,7 тыс. рублей или 99,6%;

- на мероприятия по созданию в общеобразовательных организациях, расположенных в сельской местности, условий для занятий физической культурой и спортом – 34 228,3 тыс. рублей, в том числе за счет средств федерального бюджета – 19 303,3 тыс. рублей (средства направлены на ремонт спортивных залов в общеобразовательных организациях 21 муниципального района республики);

- на реализацию мероприятий подпрограммы «Устойчивое развитие сельских территорий» – 17 959,8 тыс. рублей или 99,5%, в том числе за счет средств федерального бюджета – 12 377,8 тыс. рублей (средства направлены на строительство общеобразовательных организация в Алькеевском, Тюлячинском и Черемшанском муниципальных районах).

По подразделу «Среднее профессиональное образование» расходы исполнены на уровне годовых назначений и составили 4 313 370,3 тыс. рублей, в том числе:

- на обеспечение деятельности учреждений среднего профессионального образования в сумме 3 822 751,2 тыс. рублей;

- на бюджетные инвестиции и капитальный ремонт социальной и инженерной инфраструктуры государственной собственности республики в сумме 370 159,7 тыс. рублей (средства направлены на капитальный ремонт учреждений среднего профессионального образования, в том числе ГАПОУ «Елабужский колледж культуры и искусств», ГБПОУ «Лубянский лесотехнический колледж», ГБПОУ «Лаишевский

технико-экономический техникум», ГАПОУ «Казанский техникум информационных технологий и связи», ГБПОУ «Атнинский сельскохозяйственный техникум им. Г.Тукая»);

- на финансовое обеспечение мероприятий федеральной целевой программы развития образования на 2016-2020 годы – 105 675 тыс. рублей (за счет средств федерального бюджета);

- на проведение мероприятий для детей и молодежи – 6 073,8 тыс. рублей;

- на мероприятия, направленные на поддержку тренеров-преподавателей и спортсменов-инструкторов, работающих в учреждениях по внешкольной работе с детьми, за высокие результаты – 4 470,6 тыс. рублей;

- на выплату стипендии Президента РФ и Правительства РФ для обучающихся по направлениям подготовки (специальностям), соответствующим приоритетным направлениям модернизации и технологического развития экономики РФ – 4 240 тыс. рублей (за счет средств федерального бюджета).

По подразделу «Молодежная политика и оздоровление детей» расходы составили 2 052 558,7 тыс. рублей, в том числе:

- на мероприятия по организации отдыха, оздоровления детей и молодежи в сумме 1 338 948,7 тыс. рублей (из них на капитальный ремонт оздоровительных лагерей в г. Казани – 3 850 тыс. рублей);

- на проведение мероприятий для детей и молодежи – 240 354,6 тыс. рублей (средства направлены в том числе на организацию и проведение VII Республиканского молодежного форума «Наш Татарстан», ежегодной студенческой премии Республики Татарстан «Студент года», развитие студенческих трудовых отрядов);

- на бюджетные инвестиции и капитальный ремонт социальной и инженерной инфраструктуры государственной собственности республики – 122 176,8 тыс. рублей (средства направлены в основном на строительство спального корпуса детского оздоровительного лагеря «Чайка» в Дрожжановском муниципальном районе, Дома педагога на территории научно-образовательного центра «Фэнсар» в Алексеевском муниципальном районе, капитальный ремонт молодежного центра «Батыр» в Балтасинском муниципальном районе, МБУ «Казанский молодежный центр им. А.Гайдара»);

- на мероприятия по обеспечению деятельности учреждений молодежной политики – 138 797,4 тыс. рублей;

- на поддержку деятельности социально ориентированных некоммерческих организаций республики в области молодежной политики – 85 600 тыс. рублей;

- на организацию отдыха и оздоровления детей, находящихся в трудной жизненной ситуации – 55 564,7 тыс. рублей.

По подразделу «Дошкольное образование» расходы составили 1 889 386,6 тыс. рублей, в том числе:



- на мероприятия по модернизации, строительству и капитальному ремонту объектов образования в сумме 1 324 870 тыс. рублей;
- на строительство и капитальный ремонт дошкольных образовательных организаций в муниципальных районах республики – 400 462 тыс. рублей;
- на предоставление трансфертов местным бюджетам на компенсацию расходов в области дошкольного образования – 164 054,7 тыс. рублей (средства направлены на материально-техническое оснащение дошкольных образовательных организаций).

По подразделу «Высшее и послевузовское профессиональное образование» расходы составили 431 298,7 тыс. рублей, в том числе:

- на обеспечение деятельности учреждений высшего профессионального образования, подведомственных Министерству образования и науки республики и Министерству культуры республики, в сумме 215 870,5 тыс. рублей или 100% от утвержденного показателя;
- на бюджетные инвестиции и капитальный ремонт социальной и инженерной – 215 372,2 тыс. рублей или 99,7% (средства направлены в том числе на ремонтно-реставрационные работы главного корпуса федерального ГБОУ высшего образования «Казанский государственный аграрный университет», капитальный ремонт здания ветеринарной клиники Казанской государственной академии ветеринарной медицины им. Н.Э. Баумана).

По подразделу «Профессиональная подготовка, переподготовка и повышение квалификации» расходы составили 378 553,7 тыс. рублей.

По подразделу в полном объеме исполнены расходы:

- обеспечение деятельности учреждений дополнительного профессионального образования подведомственных Министерству образования и науки республики и Министерству культуры республики в сумме 286 555,3 тыс. рублей;
- на финансовое обеспечение мероприятий федеральной целевой программы развития образования на 2016-2020 годы – 7 449,7 тыс. рублей (за счет средств федерального бюджета – 5 214,7 тыс. рублей);
- на реализацию мероприятий федеральной целевой программы «Укрепление единства российской нации и этнокультурное развитие народов России (2014-2020 годы)» – 1 700 тыс. рублей (из них за счет средств федерального бюджета – 700 тыс. рублей).

В отчетном году фактический показатель численности обучающихся сложился ниже запланированного показателя, в этой связи расходы на подготовку, переподготовку и повышение квалификации кадров составили 47 335,5 тыс. рублей или 95,9% от утвержденного показателя, подготовку управленческих кадров для организаций народного хозяйства Российской Федерации – 4 950,9 или 95,9% (из них за счет средств федерального бюджета – 2 175,7 тыс. рублей).



В сравнении с уточненными назначениями (показателями сводной бюджетной росписи) расходы по данному разделу исполнены на 99,9% (таблица 11).

Таблица 11

Код КБК	Наименование раздела/подраздела	Уточненные назначения, тыс. руб.	Исполнено за 2016 год	
			тыс. руб.	в %
1	2	3	4	5=4/3
<b>0700</b>	<b>Образование:</b>	<b>45 651 441,3</b>	<b>45 603 654,3</b>	<b>99,9</b>
	- средства федерального бюджета	1 317 450,4	1 314 602,2	99,8
	- средства бюджета РТ	44 333 990,9	44 289 052,1	99,9
0701	Дошкольное образование	1 891 445,5	1 889 386,6	99,9
0702	Общее образование	11 928 425,6	11 909 572,1	99,8
0704	Среднее профессиональное образование	4 318 171,4	4 313 370,3	99,9
0705	Профессиональная подготовка, переподготовка и повышение квалификации	382 357,2	378 553,7	99
0706	Высшее и послевузовское профессиональное образование	432 010,1	431 298,7	99,8
0707	Молодежная политика и оздоровление детей	2 055 350,2	2 052 558,7	99,9
0709	Другие вопросы в области образования	24 643 681,2	24 628 914,1	99,9

В отчетном году в сравнении с показателем за 2015 год расходы по разделу «Образование» увеличились на 2 070 608,8 тыс. рублей или на 4,8% (диаграмма 23).

Диаграмма 23

**ИСПОЛНЕНИЕ РАСХОДОВ ПО РАЗДЕЛУ «ОБРАЗОВАНИЕ» В 2015-2016 ГГ. (млн. руб.)**



В 2016 году по разделу «Образование» расходы на развитие, строительство, реконструкцию и капитальный ремонт объектов образования составили 11 904 239,5 тыс. рублей (в 2015 году – 10 129 842,3 тыс. рублей), что в основном оказало влияние на динамику расходов.

По разделу «Культура, кинематография» расходы составили 11 110 133,5 тыс. рублей.

Расходы по разделу исполняли Министерство финансов республики (удельный вес в общей сумме расходов по разделу – 38,1%), Министерство культуры республики (31,2%), Министерство строительства, архитектуры и жилищно-коммунального хозяйства республики (29,1%), Государственный историко-архитектурный и художественный музей-заповедник «Казанский Кремль» (1,6%).

Удельный вес расходов по подразделу «Культура» в отчетном году составил 98,8% от общего объема расходов по разделу, подразделу «Другие вопросы в области культуры, кинематографии» – 0,7%, подразделу «Кинематография» – 0,5%.

По подразделу «Культура» расходы составили 10 976 376,8 тыс. рублей, в том числе:

- на реализацию мероприятий по модернизации, строительству и капитальному ремонту объектов культуры в сумме 4 066 110 тыс. рублей;

- на строительство и капитальный ремонт объектов культуры в рамках бюджетных инвестиций и капитального ремонта социальной и инженерной инфраструктуры государственной собственности республики – 3 174 891,8 тыс. рублей (средства направлены на проведение ремонтных работ в здании районного Дома культуры им. З. Басыровой в с. Муслюмово Муслюмовского муниципального района);

- на обеспечение деятельности учреждений культуры – 1 748 272,1 тыс. рублей;

- на реализацию комплексного проекта «Культурное наследие – остров-град Свияжск и древний Болгар» – 759 810,5 тыс. рублей (в том числе за счет средств федерального бюджета – 359 942,4 тыс. рублей);

- на обеспечение деятельности музеев-заповедников – 173 633,2 тыс. рублей;

- на компенсацию дополнительных расходов, возникших в результате решений, принятых органами власти другого уровня – 124 561,7 тыс. рублей (трансферты местным бюджетам);

- на мероприятия по развитию библиотечного дела – 19 894,1 тыс. рублей;

- на реализацию мероприятий федеральной целевой программы «Укрепление единства российской нации и этнокультурное развитие народов России (2014-2020 годы)» – 18 075,1 тыс. рублей (из них за счет средств федерального бюджета – 7 095,1 тыс. рублей);

- на поддержку деятельности в области культуры – 17 071 тыс. рублей;

- на комплектование книжных фондов библиотек муниципальных образований – 11 155 тыс. рублей (из них за счет средств федерального бюджета – 1 155 тыс. рублей);

- на оказание государственной поддержки (грантов) театрам и музыкальным организациям, находящимся в ведении субъектов Российской Федерации и муниципальных образований, для реализации творческих проектов – 7 900 тыс. рублей (за счет средств федерального бюджета);

- на государственную поддержку муниципальных учреждений культуры – 4 900 тыс. рублей (за счет средств федерального бюджета).

По подразделу «Кинематография» расходы исполнены в полном объеме от утвержденного показателя и составили 56 452,5 тыс. рублей, в том числе на обеспечение деятельности подведомственных учреждений культуры (36 779,6 тыс. рублей), реализацию мероприятий в сфере культуры и кинематографии (15 893,7 тыс. рублей), предоставление грантов в области кинематографии (1 929,2 тыс. рублей).

По подразделу «Другие вопросы в области культуры, кинематографии» расходы составили 77 304,2 тыс. рублей.

По данному подразделу на уровне годовых назначений исполнены расходы на обеспечение деятельности подведомственных учреждений культуры (16 472,3 тыс. рублей), уплату налога на имущество организаций и земельного налога (2 481,3 тыс. рублей), осуществление полномочий Российской Федерации по государственной охране объектов культурного наследия федерального значения (в полном объеме за счет средств федерального бюджета в сумме 2 359,9 тыс. рублей).

В сравнении с уточненными назначениями (показателями сводной бюджетной росписи) расходы по данному разделу исполнены на 99,9% (таблица 12).

Таблица 12

Код КБК	Наименование раздела/подраздела	Уточненные назначения, тыс. руб.	Исполнено за 2016 год	
			тыс. руб.	в %
1	2	3	4	5=4/3
<b>0800</b>	<b>Культура, кинематография, в том числе</b>	<b>11 124 623,8</b>	<b>11 110 133,5</b>	<b>99,9</b>
	- средства федерального бюджета	434 629,2	433 396,4	99,7
	- средства бюджета РТ	10 689 994,6	10 676 737,1	99,9
0801	Культура	10 990 694,9	10 976 376,8	99,9
0802	Кинематография	56 452,5	56 452,5	100
0804	Другие вопросы в области культуры, кинематографии	77 476,4	77 304,2	99,8

В отчетном году в сравнении с показателем за 2015 год расходы по разделу «Культура, кинематография» увеличились на 4 924 166,1 тыс. рублей или на 79,6% (диаграмма 24).

Диаграмма 24

**ИСПОЛНЕНИЕ РАСХОДОВ ПО РАЗДЕЛУ «КУЛЬТУРА, КИНЕМАТОГРАФИЯ» В 2015-2016 ГГ. (млн. руб.)**



В 2016 году по подразделу «Культура» были предусмотрены и исполнены расходы на модернизацию, строительство, реконструкцию и капитальный ремонт объектов культуры Республики Татарстан в объеме 4 066 110 тыс. рублей, что в основном оказало влияние на динамику расходов.

По разделу «Здравоохранение» расходы составили 34 763 263,7 тыс. рублей.

Расходы по разделу в отчетном году исполняли Министерство финансов республики (удельный вес в общей сумме расходов по разделу – 68,2%), Министерство здравоохранения республики (19,3%), Министерство строительства, архитектуры и жилищно-коммунального хозяйства республики (12,4%), Министерство по делам гражданской обороны и чрезвычайным ситуациям республики (0,1%).

В структуре расходов по разделу «Здравоохранение» наибольший удельный вес составляют расходы по подразделу «Другие вопросы в области здравоохранения» – 67% (диаграмма 25).

Диаграмма 25

**СТРУКТУРА РАСХОДОВ ПО РАЗДЕЛУ «ЗДРАВООХРАНЕНИЕ» ЗА 2016 ГОД**



По подразделу «Другие вопросы в области здравоохранения» расходы составили 23 304 104,6 тыс. рублей.

За счет дополнительно поступивших целевых средств из федерального бюджета по подразделу исполнены расходы на компенсацию затрат, связанных с оказанием медицинскими организациями гражданам Украины и лицам без гражданства медицинской помощи, а также затрат по проведению указанным лицам профилактических прививок, в сумме 1 204,3 тыс. рублей (в Законе о бюджете на 2016 год указанные расходы по подразделу не предусмотрены).

По данному подразделу расходы:

- на выполнение территориальной программы обязательного медицинского страхования в рамках базовой программы обязательного медицинского страхования составили 12 882 462,4 тыс. рублей;
- на реализацию преимущественно одноканального финансирования медицинских организаций через систему обязательного медицинского страхования – 4 371 755,2 тыс. рублей;
- на оказание гражданам высокотехнологичной медицинской помощи, не включенной в базовую программу обязательного медицинского страхования – 2 012 881,1 тыс. рублей;
- на строительство перинатального центра на 100 коек на территории ГАУЗ «Республиканская клиническая больница Министерства здравоохранения Республики Татарстан» – 878 461 тыс. рублей (из них за счет средств бюджета Федерального фонда ОМС, передаваемых через бюджет Территориального фонда ОМС – 326 768,3 тыс. рублей);
- на регулирование в установленном порядке отношений, возникающих в сфере обращения лекарственных средств – 740 511,9 тыс. рублей;
- на организацию обеспечения детей первых трех лет жизни специальными продуктами детского питания по рецептам врачей – 424 622,6 тыс. рублей;
- на материально-техническое обеспечение учреждений здравоохранения – 406 221,2 тыс. рублей;
- на прочие мероприятия в области здравоохранения – 362 772,5 тыс. рублей;
- на управление специализированной медицинской помощью – 174 602,7 тыс. рублей;
- на организацию долечивания (реабилитации) работающих граждан непосредственно после стационарного лечения в условиях санаторно-курортного учреждения (государственного автономного учреждения здравоохранения) – 131 776,9 тыс. рублей;
- на обеспечение деятельности Министерства здравоохранения республики – 104 670 тыс. рублей;
- на мероприятия по финансовому обеспечению мер государственной поддержки врачей-специалистов, врачей клиничко-лабораторной диагностики, получивших гранты Правительства Республики Татарстан – 78 000 тыс. рублей;
- на реализацию программных мероприятий – 23 350 тыс. рублей;
- на организацию проведения диспансеризации государственных гражданских служащих Республики Татарстан – 20 963 тыс. рублей;
- на осуществление организационных мероприятий по обеспечению лиц лекарственными препаратами, предназначенными для лечения больных отдельными



заболеваниями, а также после трансплантации органов и (или) тканей – 11 729,9 тыс. рублей (за счет средств федерального бюджета);

- на мероприятия по пренатальной (дородовой) диагностике – 9 899,1 тыс. рублей;
- на мероприятия по закупке оборудования и расходных материалов для неонатального и аудиологического скрининга – 5 999,9 тыс. рублей;
- на осуществление переданных полномочий Российской Федерации по лицензированию медицинской, фармацевтической деятельности, деятельности по обороту наркотических средств, психотропных веществ и их прекурсоров, культивированию наркосодержащих растений – 4 196,5 тыс. рублей (за счет средств федерального бюджета);
- на финансовое обеспечение медицинской деятельности, связанной с донорством органов человека в целях трансплантации – 2 118,1 тыс. рублей (за счет средств федерального бюджета).

По данному подразделу также исполнены расходы:

- на содержание учреждений, обеспечивающих предоставление услуг в сфере здравоохранения в сумме 537 995,8 тыс. рублей или 99,8% от утвержденного показателя;
- на развитие, капитальный ремонт социальной и инженерной инфраструктуры государственной собственности Республики Татарстан – 96 902,7 тыс. рублей или 99,5%;
- на содержание учебно-методических кабинетов, централизованных бухгалтерий, групп хозяйственного обслуживания, учебных фильмотек, межшкольных учебно-производственных комбинатов, логопедических пунктов – 20 800,5 тыс. рублей или 99,4%;
- на финансовое обеспечение мер социальной поддержки врачей - молодых специалистов – 207,3 тыс. рублей или 47,5% (в связи с тем, что фактический показатель численности получателей выплат сложился ниже планового).

По подразделу «Стационарная медицинская помощь» расходы составили 8 931 354,4 тыс. рублей, из них расходы:

- на развитие, капитальный ремонт социальной и инженерной инфраструктуры государственной собственности Республики Татарстан составили 3 134 960,7 тыс. рублей или 106,6% от утвержденного показателя (сложившийся уровень исполнения утвержденных назначений обусловлен освоением средств, выделенных из резервного фонда Кабинета Министров республики на капитальный ремонт детской городской больницы с перинатальным центром в г. Нижнекамске, центральной городской клинической больницы № 18 в г. Казани, Заинской центральной районной больницы);
- на единовременные выплаты медицинским работникам – 102 174,6 тыс. рублей или 124,6%, из них за счет средств бюджета Федерального фонда обязательного медицинского страхования, передаваемых через бюджет Территориального фонда ОМС – 61 304,8 тыс. рублей (средства предоставляются на заявительной основе; выплаты осуществляются за счет средств бюджета Федерального фонда ОМС и бюджета республики в соотношении 60% и 40% соответственно);



- на обеспечение деятельности подведомственных учреждений здравоохранения – 18 364,4 тыс. рублей или 107% (сложившийся уровень исполнения утвержденных назначений обусловлен освоением средств, выделенных из резервного фонда Кабинета Министров республики ГАУЗ «Нурлатская центральная районная больница» на реализацию мероприятий по пожарной безопасности).

В полном объеме по данному подразделу исполнены расходы:

- на модернизацию, строительство, реконструкцию и капитальный ремонт объектов здравоохранения Республики Татарстан в сумме 4 381 060 тыс. рублей;

- на финансовое обеспечение закупок противовирусных препаратов для профилактики и лечения лиц, инфицированных вирусами иммунодефицита человека и гепатитов В и С – 369 969 тыс. рублей (за счет средств федерального бюджета);

- на оказание гражданам Российской Федерации высокотехнологичной медицинской помощи, не включенной в базовую программу обязательного медицинского страхования – 369 195 тыс. рублей (за счет средств федерального бюджета);

- на материально-техническое обеспечение учреждений здравоохранения – 342 677,9 тыс. рублей;

- на реализацию отдельных мероприятий государственной программы «Развитие здравоохранения» – 74 170,6 тыс. рублей (из них за счет средств федерального бюджета – 28 560,9 тыс. рублей);

- на обеспечение деятельности ГБУЗ РТ «Республиканский центр реабилитации Министерства по делам гражданской обороны и чрезвычайным ситуациям Республики Татарстан имени Ш.С. Каратая» – 48 108,6 тыс. рублей;

- на закупки антибактериальных и противотуберкулезных лекарственных препаратов (второго ряда) и диагностических средств – 47 471,1 тыс. рублей (за счет средств федерального бюджета);

- на управление специализированной медицинской помощью – 17 871,4 тыс. рублей;

- на реализацию мероприятий, направленных на формирование здорового образа жизни у населения – 1 421,9 тыс. рублей.

По подразделу «Амбулаторная помощь» расходы составили 1 530 414,7 тыс. рублей, из них:

- на оказание отдельным категориям граждан социальной услуги по обеспечению лекарственными препаратами, а также специализированными продуктами лечебного питания для детей-инвалидов – 998 945,5 тыс. рублей (за счет средств федерального бюджета).

- на реализацию отдельных полномочий в области лекарственного обеспечения в сумме 466 845,8 тыс. рублей (за счет средств федерального бюджета);

- на мероприятия по профилактике ВИЧ-инфекции, гепатитов В и С – 8 654,6 тыс. рублей (за счет средств федерального бюджета);

- на обеспечение деятельности подведомственных учреждений здравоохранения – 5 933,1 тыс. рублей.

По подразделу также исполнены расходы на развитие, капитальный ремонт социальной и инженерной инфраструктуры государственной собственности Республики Татарстан в сумме 41 649,9 тыс. рублей (средства направлены на капитальный ремонт поликлиник в Казани, Набережных Челнах, Альметьевске, а также на капитальный ремонт здания Карабашской врачебной амбулатории ГАУЗ «Бугульминская центральная районная больница»).

По подразделу «Заготовка, переработка, хранение и обеспечение безопасности донорской крови и ее компонентов» расходы составили 490 276 тыс. рублей, в том числе:

- на развитие, капитальный ремонт социальной и инженерной инфраструктуры государственной собственности Республики Татарстан в сумме 43 894 тыс. рублей (на строительство Республиканского центра крови Министерства здравоохранения Республики Татарстан с приобретением оборудования);

- на содержание центров, станций и отделений переливания крови – 446 382 тыс. рублей.

По подразделам «Скорая медицинская помощь», «Санитарно-эпидемиологическое благополучие», «Прикладные научные исследования в области здравоохранения» расходы исполнены в полном объеме и составили 357 643,7 тыс. рублей, 122 825 тыс. рублей и 26 533,5 тыс. рублей соответственно.

По подразделу «Санаторно-оздоровительная помощь» исполнены расходы на прочие мероприятия в области здравоохранения в сумме 111,8 тыс. рублей, произведенные за счет средств, выделенных из резервного фонда Кабинета Министров республики. Средства направлены на реализацию мероприятий для детей с ограниченными возможностями здоровья, находящихся в организациях санаторного типа.

В сравнении с уточненными назначениями (показателями сводной бюджетной росписи) расходы по данному разделу исполнены на 99,9% (таблица 13).

Таблица 13

Код КБК	Наименование раздела/подраздела	Уточненные назначения, тыс. руб.	Исполнено за 2016 год	
			тыс. руб.	в %
1	2	3	4	5=4/3
0900	<b>Здравоохранение:</b>	<b>34 786 384,6</b>	<b>34 763 263,7</b>	99,9
	- средства федерального бюджета	2 312 110,8	2 308 890,7	99,9
	- средства Федерального фонда ОМС (через бюджет Территориального фонда ОМС РТ)	389 168,3	388 073,1	99,7
	- средства бюджета РТ	32 085 105,5	32 066 299,9	99,9
0901	Стационарная медицинская помощь	8 947 282,5	8 931 354,4	99,8

**Заключение Счетной палаты Республики Татарстан  
на Отчет об исполнении бюджета Республики Татарстан за 2016 год**

Код КБК	Наименование раздела/подраздела	Уточненные назначения, тыс. руб.	Исполнено за 2016 год	
			тыс. руб.	в %
1	2	3	4	5=4/3
0902	Амбулаторная помощь	1 530 911,3	1 530 414,7	99,97
0904	Скорая медицинская помощь	357 643,7	357 643,7	100
0905	Санаторно-оздоровительная помощь	111,8	111,8	100
0906	Заготовка, переработка, хранение и обеспечение безопасности донорской крови и ее компонентов	490 513,4	490 276	99,95
0907	Санитарно-эпидемиологическое благополучие	122 825	122 825	100
0908	Прикладные научные исследования в области здравоохранения	26 533,5	26 533,5	100
0909	Другие вопросы в области здравоохранения	23 310 563,4	23 304 104,6	99,97

В отчетном году в сравнении с показателем за 2015 год расходы по разделу «Здравоохранение» увеличились на 3 051 032,9 тыс. рублей или на 9,6%. В основном сложившаяся динамика обусловлена ростом расходов на бюджетные инвестиции и капитальный ремонт социальной и инженерной инфраструктуры в рамках государственной программы «Развитие здравоохранения Республики Татарстан до 2020 года»

По разделу «Социальная политика» расходы составили 23 640 926,5 тыс. рублей.

Расходы по разделу исполняли Министерство труда, занятости и социальной защиты республики (удельный вес в общей сумме расходов по разделу – 81,3%), Министерство финансов Республики Татарстан (5,7%), Министерство образования и науки республики (4,6%), Министерство транспорта и дорожного хозяйства Республики Татарстан (3,8%).

В структуре расходов по разделу «Социальная политика» наибольший удельный вес – 62,9% составляют расходы по подразделу «Социальное обеспечение населения» (диаграмма 26).

Диаграмма 26

**СТРУКТУРА РАСХОДОВ ПО РАЗДЕЛУ «СОЦИАЛЬНАЯ ПОЛИТИКА» ЗА 2016 ГОД**



По подразделу «Социальное обеспечение населения» расходы составили 14 881 110,7 тыс. рублей.

По данному подразделу на уровне утвержденных назначений исполнены расходы на обеспечение мерами социальной поддержки ветеранов труда и тружеников тыла (3 218 556,4 тыс. рублей), пенсионеров, одиноких пенсионеров, лиц, награжденных

государственными наградами Республики Татарстан (2 567 098,8 тыс. рублей), отдельных категорий граждан при оплате жилого помещения и коммунальных услуг (2 058 787,5 тыс. рублей), безработных граждан (742 041 тыс. рублей), ветеранов Великой Отечественной войны (455 480,3 тыс. рублей (за счет средств федерального бюджета), граждан, имеющих детей (420 820,4 тыс. рублей), молодых семей и молодых специалистов, нуждающихся в улучшении жилищных условий (432 389,2 тыс. рублей, из них за счет средств федерального бюджета – 272 710,9 тыс. рублей), многодетных семей, имеющих пять и более детей (139 254,7 тыс. рублей), инвалидов, нуждающихся в улучшении жилищных условий (110 210,2 тыс. рублей (за счет средств федерального бюджета), детей-сирот и детей, оставшихся без попечения родителей, обучающихся в учреждениях начального и среднего профессионального образования, а также общеобразовательных учреждениях (на питание – 53 069,2 тыс. рублей), детей-инвалидов, нуждающихся в постоянном постороннем уходе (11 218,9 тыс. рублей), отдельных категорий граждан, проживающих в сельской местности по оплате жилья и коммунальных услуг (18 460,7 тыс. рублей).

Социальные выплаты, производятся в заявительном порядке и зависят от числа обратившихся за пособиями граждан либо предоставляются исходя из фактической численности получателей мер социальной поддержки, что оказало влияние на сложившийся уровень исполнения следующих расходов:

- на оплату жилищно-коммунальных услуг отдельным категориям граждан в сумме 2 393 514,3 тыс. рублей или 94,6% от утвержденного показателя (за счет средств федерального бюджета);

- на обеспечение мерами социальной поддержки многодетных семей, детей-сирот, семей, воспитывающих трех и более одновременно рожденных детей – 719 856,4 тыс. рублей или 98,9%;

- на оплату санаторно-курортного лечения пенсионеров и работников бюджетной сферы, оказание государственной социальной помощи малоимущим семьям, гражданам, находящимся в трудной жизненной ситуации – 186 597,7 тыс. рублей или 98%;

- на денежные выплаты лицам, награжденным нагрудным знаком «Почетный донор России» – 133 536,2 тыс. рублей или 94,5% (за счет средств федерального бюджета);

- на обеспечение мерами социальной поддержки реабилитированных лиц и лиц, признанных пострадавшими от политических репрессий – 33 747,2 тыс. рублей или 98,2%;

- на обеспечение жильем инвалидов, страдающих тяжелыми формами заболеваний – 31 950,7 тыс. рублей или 81,6%;

- на оказание адресной поддержки гражданам, включая организацию их переезда в другую местность для замещения рабочих мест, создаваемых в том числе в рамках реализации федеральных целевых программ и инвестиционных программ – 791,6 тыс. рублей или 54%;

- на выплату инвалидам, получившим транспортные средства через органы социальной защиты населения, компенсации страховых премий по договорам обязательного страхования гражданской ответственности владельцев транспортных средств – 630,6 тыс. рублей или 66,3% (за счет средств федерального бюджета);

- на выплату государственного единовременного пособия и ежемесячной денежной компенсации гражданам при возникновении поствакцинальных осложнений – 102,9 тыс. рублей или 68,5% (за счет средств федерального бюджета).

По подразделу «Социальное обслуживание населения» расходы составили 4 314 570,1 тыс. рублей, в том числе:

- на обеспечение функционирования учреждений социального обслуживания, домов-интернатов для престарелых и инвалидов в сумме 3 065 999,6 тыс. рублей;

- на модернизацию, строительство и капитальный ремонт объектов социального обслуживания Республики Татарстан – 1 211 070 тыс. рублей;

- на бюджетные инвестиции и капитальный ремонт социальной и инженерной инфраструктуры государственной собственности республики – 28 351,2 тыс. рублей (средства направлены на капитальный ремонт учреждений социального обслуживания в г. Казани, а также Елабужском, Зеленодольском и Лаишевском муниципальных районах);

- на укрепление материально-технической базы учреждений социального обслуживания населения – 8 879,3 тыс. рублей, из них за счет средств Пенсионного фонда Российской Федерации – 4 528,4 тыс. рублей (средства направлены на капитальный ремонт домов-интернатов для престарелых и инвалидов в Лаишевском, Новошешминском и Спасском муниципальных районах).

По подразделу «Охрана семьи и детства» расходы составили 3 566 809,1 тыс. рублей, в том числе на обеспечение мер социальной поддержки:

- лицам, не подлежащим обязательному социальному страхованию на случай временной нетрудоспособности и в связи с материнством, и лицам, уволенным в связи с ликвидацией организаций в сумме 1 257 874,5 тыс. рублей (за счет средств федерального бюджета);

- приемным семьям и семьям опекунов – 1 041 872,2 тыс. рублей (в том числе за счет средств федерального бюджета – 26 847,1 тыс. рублей);

- гражданам, имеющим детей, посещающих дошкольные образовательные организации – 900 934,1 тыс. рублей;

- детям-сиротам и детям, оставшимся без попечения родителей – 339 182,8 тыс. рублей, в том числе за счет средств федерального бюджета – 50 485 тыс. рублей.

По подразделу «Пенсионное обеспечение» расходы составили 637 038,9 тыс. рублей, в том числе на дополнительное пенсионное обеспечение государственных служащих республики – 628 622,8 тыс. рублей.



По подразделу в полном объеме исполнены расходы на выплату ежемесячного пожизненного содержания, выходного пособия, а также предоставление иных мер материального и социального обеспечения судьям Конституционного суда Республики Татарстан и составили 8 416,1 тыс. рублей.

В сравнении с уточненными назначениями расходы по данному разделу исполнены на 98,7% (таблица 14).

Таблица 14

Код КБК	Наименование раздела/подраздела	Уточненные назначения, тыс. руб.	Исполнено за 2016 год	
			тыс. руб.	в %
1	2	3	4	5=4/3
<b>1000</b>	<b>«Социальная политика», в том числе:</b>	<b>23 941 407,4</b>	<b>23 640 926,5</b>	<b>98,7</b>
	- средства федерального бюджета	5 729 299,8	5 564 576,5	97,1
	- средства Пенсионного фонда РФ	6 926,4	6 903,6	99,7
	- средства бюджета РТ	18 205 181,2	18 069 446,4	99,3
1001	Пенсионное обеспечение	638 117,6	637 038,9	99,8
1002	Социальное обслуживание населения	4 397 843,2	4 314 570,1	98,1
1003	Социальное обеспечение населения	15 075 246,5	14 881 110,7	98,7
1004	Охрана семьи и детства	3 587 295,9	3 566 809,1	99,4
1006	Другие вопросы в области социальной политики	242 904,2	241 397,7	99,4

Информация о расходах по разделу «Социальная политика» в сравнении с показателем за 2015 год представлена диаграмме 27.

Диаграмма 27

**ИСПОЛНЕНИЕ РАСХОДОВ ПО РАЗДЕЛУ «СОЦИАЛЬНАЯ ПОЛИТИКА» В 2015-2016 ГГ. (млн. руб.)**



На динамику расходов по разделу «Социальная политика» оказали влияние изменение объема расходов на развитие, строительство, реконструкцию и капитальный ремонт учреждений социального обслуживания (в 2016 году – 1 239 421,2 тыс. рублей, в 2015 году – 318 912,9 тыс. рублей), а также включение расходов на обеспечение равной доступности услуг общественного транспорта в сумме 925 987,4 тыс. рублей, отражаемых в 2015 году по разделу «Национальная экономика».



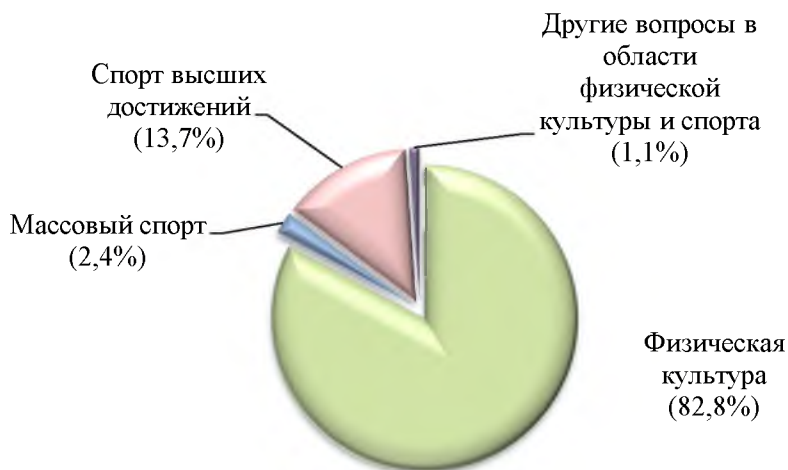
По разделу «Физическая культура и спорт» расходы составили 5 000 803,6 тыс. рублей.

Расходы по разделу в отчетном году исполняли Министерство финансов республики (удельный вес в общей сумме расходов по разделу – 45,3%), Министерство строительства, архитектуры и жилищно-коммунального хозяйства республики (29,9%), Министерство по делам молодежи и спорту республики (24,8%).

В структуре расходов по разделу «Физическая культура и спорт» наибольший удельный вес составляют расходы по подразделу «Физическая культура» – 82,8% (диаграмма 28).

Диаграмма 28

## СТРУКТУРА РАСХОДОВ ПО РАЗДЕЛУ «ФИЗИЧЕСКАЯ КУЛЬТУРА И СПОРТ» ЗА 2016 ГОД



По подразделу «Физическая культура» расходы составили 4 143 075,6 тыс. рублей.

В связи с освоением средств, поступивших из федерального бюджета сверх утвержденных назначений, расходы на реализацию мероприятий подпрограммы «Подготовка к проведению в 2018 году чемпионата мира по футболу» составили 551 209,1 тыс. рублей (из них за счет средств федерального бюджета – 364 661 тыс. рублей). Средства направлены в основном на реконструкцию тренировочных площадок на стадионах «Рубин» и «Трудовые резервы», оснащение футбольного стадиона на 45000 зрителей в г. Казань травяным покрытием.

По данному подразделу в полном объеме исполнены расходы:

- на мероприятия по модернизации, строительству и капитальному ремонту объектов сферы физической культуры и молодежной политики Республики Татарстан в сумме 2 260 110 тыс. рублей;
- на обеспечение деятельности учреждений, подведомственных Министерству по делам молодежи и спорту республики – 352 649,4 тыс. рублей;
- на мероприятия по поддержке социально ориентированных некоммерческих организаций в республике – 63 449,4 тыс. рублей.

По данному подразделу исполнены расходы:

- на бюджетные инвестиции и капитальный ремонт социальной и инженерной инфраструктуры государственной собственности республики в сумме 906 198,3 тыс. рублей или 98,7% от утвержденного показателя (средства направлены в том числе на строительство постоянной площадки пирса на р. Казанке, спортивного зала для маломобильных групп населения в г. Бугульме, стадиона в г. Нурлат, строительство здания с переходом к плавательному бассейну «Альбатрос» в г. Набережные Челны, ремонтные работы плавательного бассейна спортивного комплекса «Юность» в г. Бугульме, лыжероллерной трассы на базе Центра спортивной подготовки «Ялта-Зай», стадиона «Казань Арена», Центра хоккея на траве в г. Казани, подростковых клубов, спортивно-оздоровительных комплексов, приобретение оборудования для спортивных комплексов);

- на реализацию мероприятий подпрограммы «Устойчивое развитие сельских территорий» за счет средств федерального бюджета – 3 631,8 тыс. рублей или 99,5% (средства направлены на строительство универсальных спортивных площадок в н.п.Ташлык Нижнекамского муниципального района, н.п.Нуринер Балтасинского муниципального района и в н.п. Старые Чечкабы Кайбицкого муниципального района).

По подразделу «Спорт высших достижений» расходы составили 683 985,1 тыс. рублей, в том числе на обеспечение мероприятий в сфере физической культуры и спорта – 640 465,1 тыс. рублей (средства направлены в том числе на проведение в г. Казани первенства мира ФИНА по прыжкам в воду среди юниоров, торжественного мероприятия «Спортсмен года», развитие велосипедного спорта в республике).

По подразделу «Массовый спорт» расходы составили 119 471,4 тыс. рублей, в том числе:

- на мероприятия федеральной целевой программы «Развитие физической культуры и спорта в Российской Федерации на 2016-2020 годы» – 31 230,2 тыс. рублей, из них за счет средств федерального бюджета – 17 328,4 тыс. рублей (средства в основном направлены на строительство футбольного поля для МБУДО «Детско-юношеская спортивная школа Камско-Устьинского муниципального района»);

- на бюджетные инвестиции и капитальный ремонт социальной и инженерной инфраструктуры государственной собственности республики – 12 301,7 тыс. рублей (средства направлены на строительство универсальных спортивных площадок г. Набережные Челны);

- на мероприятия по поэтапному внедрению Всероссийского физкультурно-спортивного комплекса «Готов к труду и обороне» (ГТО) – 2 700 тыс. рублей (из них за счет средств федерального бюджета – 1 601,7 тыс. рублей);

- на мероприятия по формированию доступной среды в республике – 350 тыс. рублей (из них за счет средств федерального бюджета – 245 тыс. рублей).

В сравнении с уточненными назначениями расходы по данному разделу исполнены на 99,5%.(таблица 15).

Таблица 15

Код КБК	Наименование раздела/подраздела	Уточненные назначения, тыс. руб.	Исполнено за 2016 год	
			тыс. руб.	в %
1	2	3	4	5=4/3
<b>1100</b>	<b>Физическая культура и спорт, в том числе:</b>	<b>5 025 774,4</b>	<b>5 000 803,6</b>	<b>99,5</b>
	- средства федерального бюджета	397 619,9	394 649,2	99,3
	- средства бюджета РТ	4 628 154,5	4 606 154,4	99,5
1101	Физическая культура	4 163 966,5	4 143 075,6	99,5
1102	Массовый спорт	122 830,7	119 471,4	97,3
1103	Спорт высших достижений	684 418,7	683 985,1	99,9
1105	Другие вопросы в области физической культуры и спорта	54 558,5	54 271,5	99,5

В отчетном году в сравнении с показателем за 2015 год расходы по разделу «Физическая культура и спорт» увеличились на 971 935,1 тыс. рублей или на 24,1% (диаграмма 29).

Диаграмма 29

**ИСПОЛНЕНИЕ РАСХОДОВ ПО РАЗДЕЛУ «ФИЗИЧЕСКАЯ КУЛЬТУРА И СПОРТ» В 2015-2016 ГГ. (млн. руб.)**



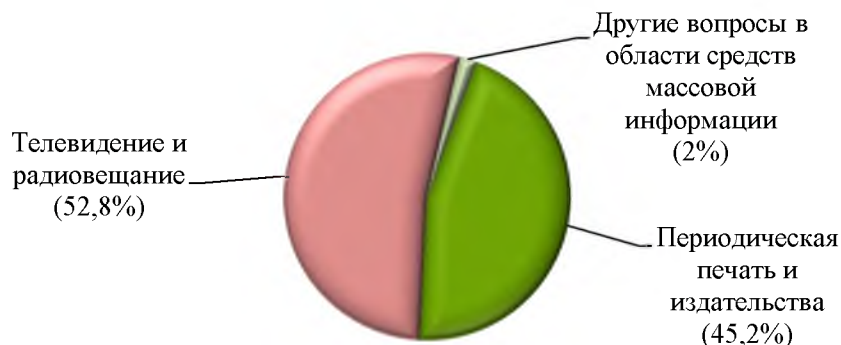
В 2016 году по разделу «Физическая культура и спорт» расходы на развитие, строительство, реконструкцию и капитальный ремонт объектов физической культуры составили 3 178 610 тыс. рублей (в 2015 году – 2 511 086,1 тыс. рублей), что оказало влияние на динамику расходов отчетного года в сравнении с предыдущим годом по разделу.

По разделу «Средства массовой информации» расходы составили 1 273 551,6 тыс. рублей или в полном объеме от утвержденного показателя.

Расходы по разделу в отчетном году в полном объеме исполняло Республиканское агентство по печати и массовым коммуникациям «Татмедиа».

В структуре расходов по разделу «Средства массовой информации» наибольший удельный вес – 52,8% составляют расходы по подразделу «Телевидение и радиовещание» (диаграмма 30).

СТРУКТУРА РАСХОДОВ ПО РАЗДЕЛУ «СРЕДСТВА МАССОВОЙ ИНФОРМАЦИИ» ЗА 2016 ГОД



По разделу «Средства массовой информации» в полном объеме исполнены расходы на реализацию мероприятий в рамках госпрограммы «Развитие информационных и коммуникационных технологий в Республике Татарстан «Открытый Татарстан» на 2014-2020 годы» в сумме 1 218 530,2 тыс. рублей, в том числе:

- на мероприятия в сфере средств массовой информации (в основном на финансирование электронных и печатных СМИ) – 762 733,9 тыс. рублей;
- на предоставление субсидии телерадиокомпаниям и телерадиоорганизациям – 196 129,8 тыс. рублей;
- на государственную поддержку в сфере средств массовой информации – 126 225,1 тыс. рублей;
- на обеспечение деятельности Республиканского агентства по печати и массовым коммуникациям «Татмедиа» и издательств – 25 124,7 тыс. рублей;
- на предоставление субсидий издательствам и издающим организациям на реализацию социально значимых проектов, выпуск книг, изданий для инвалидов – 53 327,6 тыс. рублей;
- на обеспечение деятельности издательств – 41 709 тыс. рублей;
- на предоставление субсидии автономной некоммерческой организации «Редакция журнала «Сборник постановлений и распоряжений Кабинета Министров Республики Татарстан и нормативных актов республиканских органов государственной власти» – 13 280,1 тыс. рублей.

В сравнении с уточненными назначениями (показателями сводной бюджетной росписи) расходы по данному разделу исполнены на 99,9% (таблица 16).

Таблица 16

Код КБК	Наименование	Уточненные назначения, тыс. руб.	Исполнено за 2016 год	
			Всего, тыс. руб.	в %, (гр.3/гр.2)
	1	2	3	4
1200	<b>Средства массовой информации, в том числе</b>	<b>1 274 603,1</b>	<b>1 273 551,6</b>	99,9
	- средства федерального бюджета	3 266,0	3 265,9	100
	- средства бюджета РТ	1 271 337,1	1 270 285,7	99,9
1201	Телевидение и радиовещание	672 965,7	672 889,9	100

**Заключение Счетной палаты Республики Татарстан  
на Отчет об исполнении бюджета Республики Татарстан за 2016 год**

Код КБК	Наименование	Уточненные назначения, тыс. руб.	Исполнено за 2016 год	
			Всего, тыс. руб.	в %, (гр.3/гр.2)
	1	2	3	4
1202	Периодическая печать и издательства	576 074,8	575 537,1	99,9
1204	Другие вопросы в области средств массовой информации	25 562,6	25 124,7	98,3

В отчетном году в сравнении с показателем за 2015 год расходы по разделу «Средства массовой информации» увеличились на 24 211,3 тыс. рублей или на 1,9% (диаграмма 31).

Диаграмма 31

**ИСПОЛНЕНИЕ РАСХОДОВ ПО РАЗДЕЛУ «СРЕДСТВА МАССОВОЙ ИНФОРМАЦИИ»  
в 2015-2016 гг. (млн. руб.)**



В 2016 году расходы на реализацию мероприятий федеральной целевой программы «Укрепление единства российской нации и этнокультурное развитие народов России (2014-2020 годы)» составили 23 457,5 тыс. рублей (в 2015 году – 3 297,9 тыс. рублей), что в основном оказало влияние на динамику расходов.

По разделу «Обслуживание государственного и муниципального долга» расходы составили 86 330,7 тыс. рублей или 100% от утвержденного показателя.

По разделу «Межбюджетные трансферты общего характера бюджетам муниципальных образований» расходы составили 10 721 539,1 тыс. рублей или 100,7% от утвержденного показателя.

С учетом трансфертов, отраженных в соответствующих «отраслевых» разделах расходов бюджета, общий объем межбюджетных трансфертов, предоставленных в отчетном году из бюджета республики, составил 45 091 786,5 тыс. рублей.

Расходы на предоставление межбюджетных трансфертов в основном осуществлялись Министерством финансов Республики Татарстан (87,2% от общего объема межбюджетных трансфертов).

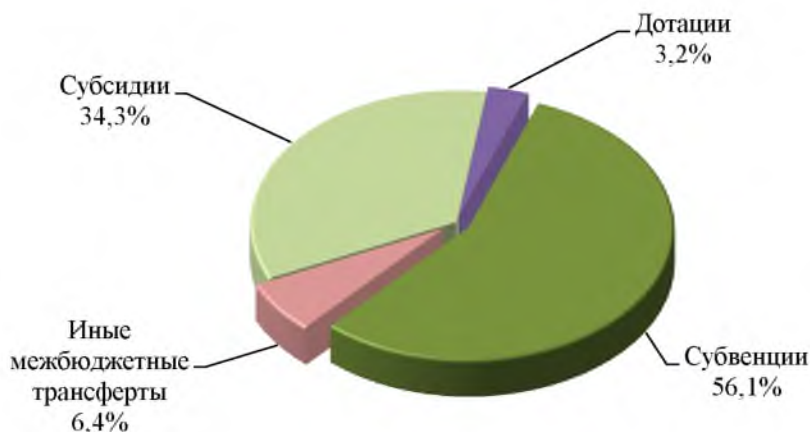
Объем трансфертов местным бюджетам республики в отчетном году составил 38 519 582,4 тыс. рублей или 100,8% от утвержденных показателей.



В структуре межбюджетных трансфертов, предоставленных бюджетам муниципальных образований из бюджета республики в 2016 году, наибольший удельный вес составили субвенции – 56,1% (диаграмма 32).

Диаграмма 32

**СТРУКТУРА МЕЖБЮДЖЕТНЫХ ТРАНСФЕРТОВ, ПРЕДОСТАВЛЕННЫХ БЮДЖЕТАМ  
МУНИЦИПАЛЬНЫХ ОБРАЗОВАНИЙ ИЗ БЮДЖЕТА РЕСПУБЛИКИ ТАТАРСТАН В 2016 ГОДУ**



В 2016 году на выравнивание уровня бюджетной обеспеченности муниципальных образований из бюджета республики направлены дотации в объеме 1 234 292,7 тыс. рублей (100% от утвержденных показателей), из них на выравнивание бюджетной обеспеченности муниципальных районов (городских округов) – 1 193 897,1 тыс. рублей и выравнивание бюджетной обеспеченности поселений – 40 395,6 тыс. рублей.

Общий объем субсидий, выделенных бюджетам муниципальных образований в 2016 году, составил 13 220 359,6 тыс. рублей или 101,5% от утвержденных показателей.

Общий объем субвенций, выделенных в 2016 году местным бюджетам, составил 21 599 103,6 тыс. рублей или 100% от утвержденных показателей.

Общий объем иных межбюджетных трансфертов, предоставленных бюджетам муниципальных образований республики, составил 2 465 826,5 тыс. рублей или 105% от утвержденных показателей (средства направлены на компенсацию дополнительных расходов, возникших в результате решений, принятых органами власти другого уровня, решение вопросов местного значения, осуществляемое с привлечением средств самообложения граждан, на развитие образования в Республике Татарстан).

Объем межбюджетных трансфертов местным бюджетам за 2016 год по сравнению с 2015 годом увеличился на 368 138,6 тыс. рублей или на 1%.

В 2016 году трансферты бюджетам государственных внебюджетных фондов составили 6 572 204,1 тыс. рублей или 100,2 от утвержденных показателей, в том числе:

- бюджету Территориального фонда ОМС Республики Татарстан – 6 515 205,6 тыс. рублей или 100,1% от утвержденного показателя;



- бюджету Пенсионного фонда Российской Федерации – 56 998,5 тыс. рублей или 99,9%.

Информация об объемах межбюджетных трансфертов, предоставленных из бюджета Республики Татарстан за 2016 год, в разрезе муниципальных образований и видов трансфертов представлена в Приложениях 5 и 6 к настоящему Закл<sup>ю</sup>чению.

4.6. В рамках внешней проверки Отчета об исполнении бюджета за 2016 год проверена годовая бюджетная отчетность главных администраторов бюджетных средств (далее – главные администраторы), в том числе Министерства финансов Республики Татарстан – органа, организующего исполнение бюджета республики.

При проверке соответствия показателей Отчета об исполнении бюджета за 2016 год показателям бюджетной отчетности главных администраторов (по основным параметрам: доходам, расходам, источникам финансирования дефицита бюджета, неисполненным расходным обязательствам) фактов недостоверности не установлено.

Годовая бюджетная отчетность главных администраторов составлена в целом с учетом требований Инструкции 191н о порядке составления и представления годовой, квартальной и месячной отчетности и сформирована по кодам бюджетной классификации, принятым на 2016 год.

#### **5. ОСНОВНЫЕ РЕЗУЛЬТАТЫ ВНЕШНЕЙ ПРОВЕРКИ ПОКАЗАТЕЛЕЙ ОТЧЕТА ОБ ИСПОЛНЕНИИ БЮДЖЕТА РЕСПУБЛИКИ ТАТАРСТАН ЗА 2016 ГОД В ЧАСТИ ИСТОЧНИКОВ ФИНАНСИРОВАНИЯ ДЕФИЦИТА БЮДЖЕТА И ГОСУДАРСТВЕННОГО ДОЛГА**

В 2016 году по итогам исполнения бюджета Республики Татарстан дефицит составил 1 991 965,6 тыс. рублей. Размер дефицита бюджета республики не превысил ограничений, установленных бюджетным законодательством.

Информация об объеме средств, привлеченных на финансирование дефицита бюджета в 2016 году, представлена в таблице 17.

Таблица 17  
тыс. руб.

Наименование показателя	Закон о бюджете на 2016 год	Исполнено за 2016 год	Отклонение
1	2	3	4=3-2
<b>ИСТОЧНИКИ ВНУТРЕННЕГО ФИНАНСИРОВАНИЯ ДЕФИЦИТОВ БЮДЖЕТОВ</b>	<b>7 347 964,6</b>	<b>1 991 965,6</b>	<b>- 5 355 999</b>
Бюджетные кредиты от других бюджетов бюджетной системы РФ:	3 517 466	3 517 466	-
получение бюджетом РТ кредитов от других бюджетов бюджетной системы РФ в валюте РФ, из них:	23 731 143	23 731 143	-
- получение кредитов на пополнение остатков средств на счетах бюджетов субъектов РФ	18 000 000	18 000 000	-
погашение бюджетом РТ кредитов, полученных от других бюджетов бюджетной системы РФ в валюте РФ, из них:	-20 213 677	-20 213 677	-

**Заключение Счетной палаты Республики Татарстан  
на Отчет об исполнении бюджета Республики Татарстан за 2016 год**

Наименование показателя	Закон о бюджете на 2016 год	Исполнено за 2016 год	Отклонение
1	2	3	4=3-2
<i>- погашение кредитов на пополнение остатков средств на счетах бюджетов субъектов РФ</i>	<i>-18 000 000</i>	<i>-18 000 000</i>	<i>-</i>
Изменение остатков средств на счетах по учету средств бюджетов	3 490 672,1	- 1 900 440,9	- 5 391 113
Средства от продажи акций и иных форм участия в капитале, находящихся в собственности субъектов РФ	11 619,5	11 619,5	-
Курсовая разница	-	- 456,9	- 456,9
Бюджетные кредиты, предоставленные внутри страны в валюте РФ:	328 207	363 777,9	35 570,9
<i>- возврат бюджетных кредитов, предоставленных другим бюджетам бюджетной системы РФ из бюджета РТ</i>	<i>311 560,7</i>	<i>347 117,5</i>	<i>35 556,8</i>
<i>- возврат бюджетных кредитов, предоставленных юридическим лицам из бюджета РТ</i>	<i>22 207,3</i>	<i>22 221,4</i>	<i>14,1</i>
<i>- предоставление бюджетных кредитов внутри страны в валюте РФ</i>	<i>-5 561</i>	<i>- 5 561</i>	<i>-</i>
Исполнение государственных гарантий	-11 559 100	-	11 559 100
Возврат прочих бюджетных кредитов, предоставленных внутри страны	11 559 100	-	-11 559 100
<b>ВСЕГО ИСТОЧНИКОВ</b>	<b>7 347 964,6</b>	<b>1 991 965,6</b>	<b>- 5 355 999</b>

В 2016 году бюджетом Республики Татарстан для частичного покрытия дефицита бюджета привлечены бюджетные кредиты из федерального бюджета на общую сумму 5 731 143 тыс. рублей, погашены кредиты в общей сумме 2 213 677 тыс. рублей.

Также в отчетном году привлечены бюджетные кредиты на пополнение остатков средств на счетах бюджета Республики Татарстан на общую сумму 18 000 000 тыс. рублей. В соответствии с условиями договоров о предоставлении бюджету республики указанных бюджетных кредитов задолженность в полном объеме погашена.

*Справочно:* в соответствии с условиями дополнительных соглашений о предоставлении бюджету республики кредитов из федерального бюджета, в отчетном году погашение реструктурированной задолженности по бюджетным кредитам не осуществлялось. Возврат республикой реструктурированной задолженности по бюджетным кредитам предусмотрен в период с 2023 года по 2032 год включительно, ежегодно равными долями.

В 2016 году из бюджета Республики Татарстан предоставлен кредит Исполнительному комитету Актанышского муниципального района в сумме 5 561 тыс. рублей для частичного покрытия дефицита местного бюджета.

Согласно реестру по погашению кредитов и уплате процентов, пени в бюджет республики, формируемому Министерством финансов Республики Татарстан, по состоянию на 1 января 2017 года общий объем задолженности трех муниципальных образований и 13 юридических лиц (индивидуальных предпринимателей) перед бюджетом республики по бюджетным кредитам составил 25 439 213, 1 тыс. рублей, в том числе по основному долгу – 25 438 234,8 тыс. рублей.

В 2016 году погашены обязательства по основному долгу:

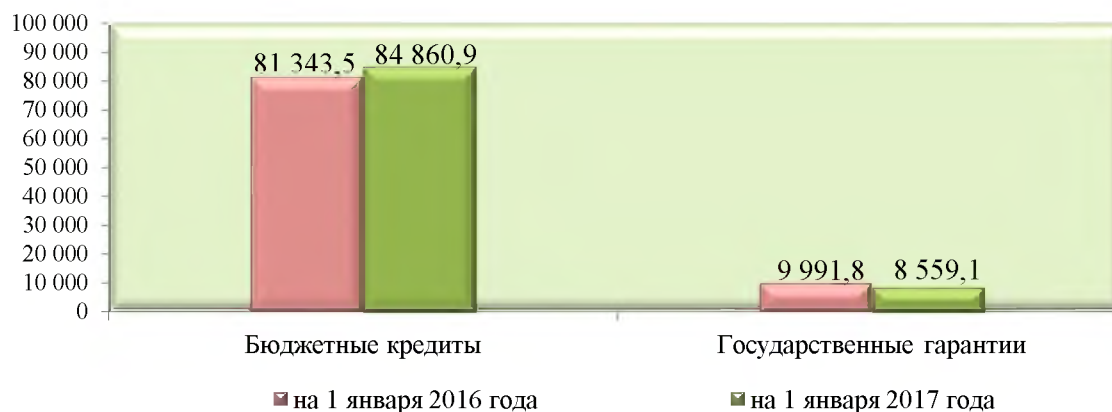
- по бюджетным кредитам, предоставленным из бюджета республики юридическим лицам (индивидуальным предпринимателям) – 4 заемщиками на общую сумму 22 221,4 тыс. рублей;

- по бюджетным кредитам, предоставленным местным бюджетам, – тремя заемщиками, на общую сумму 347 117,5 тыс. рублей (частичное погашение кредитов исполнительными комитетами г. Казани, Менделевского и Актанышского муниципальных районов).

Информация об объеме государственного долга республики представлена на диаграмме 33.

Диаграмма 33

**ОБЪЕМ ГОСУДАРСТВЕННОГО ДОЛГА РЕСПУБЛИКИ ТАТАРСТАН  
ПО ВИДАМ ДОЛГОВЫХ ОБЯЗАТЕЛЬСТВ (млн. руб.)**



Размер государственного долга республики по состоянию на 1 января 2017 года составил 93 420 005,7 тыс. рублей или 83,9% от предельного объема на 2016 год, утвержденного Законом о бюджете на 2016 год (111 364 932,4 тыс. рублей).

Основную долю в структуре государственного долга Республики Татарстан по состоянию на 1 января 2017 года составили обязательства Республики Татарстан по бюджетным кредитам, привлеченным из федерального бюджета – 84 860 921,4 тыс. рублей или 90,8% от общего объема государственного долга республики. В отчетном году обязательства увеличились на разницу между суммой привлеченных бюджетных кредитов для частичного покрытия дефицита бюджета (на рефинансирование долговых обязательств) и суммой погашения ранее привлеченных кредитов – на 3 517 466 тыс. рублей.

Государственные гарантии Республики Татарстан, предоставленные по обязательствам третьих лиц, на конец 2016 года составили 8 559 084,2 тыс. рублей или 9,2% от общего объема государственного долга республики.

В отчетном году общий объем государственных гарантий уменьшился на 1 432 717,4 тыс. рублей, что обусловлено изменением курса рубля (гарантия ПАО «КАМАЗ» предоставлена в японских иенах).

## **6. ЗАКЛЮЧИТЕЛЬНАЯ ЧАСТЬ**

Отчет об исполнении бюджета за 2016 год, представленные одновременно с ним документы, годовая бюджетная отчетность главных администраторов бюджетных средств составлены с учетом установленных требований и сформированы по кодам бюджетной классификации, принятым на 2016 год.

Показатели Отчета об исполнении бюджета за 2016 год подтверждаются данными годовой бюджетной отчетности главных администраторов бюджетных средств.

Отклонения показателей Отчета об исполнении бюджета за 2016 год от законодательно утвержденных назначений имеют объективный характер, их причины соответствуют основаниям, установленным бюджетным законодательством.

В 2016 году доходы бюджета республики составили 220 238 182,6 тыс. рублей, расходы – 222 230 148,2 тыс. рублей, дефицит – 1 991 965,6 тыс. рублей.

Налоговые доходы в сравнении с утвержденным показателем поступили в отчетном году с ростом на 2,8%, неналоговые доходы – на 3,1%, безвозмездные поступления – на 2,2%.

Расходы на реализацию 29 государственных программ Республики Татарстан составили 213 378 008,2 тыс. рублей.

В отчетном году профинансированы все виды публичных нормативных обязательств, предусмотренных Законом о бюджете на 2016 год, расходы на их исполнение, исходя из фактической потребности, составили 16 665 441,1 тыс. рублей.

Общий объем межбюджетных трансфертов, предоставленных в отчетном году из бюджета республики, составил 45 091 786,5 тыс. рублей, из них бюджетам муниципальных образований – 38 519 582,4 тыс. рублей.

При исполнении бюджета республики в 2016 году расходные обязательства не превышали лимиты бюджетных ассигнований.

Остаток средств на едином счете по учету средств бюджета республики по состоянию на 1 января 2017 года составил 5 651 004 тыс. рублей, что подтверждено по результатам внешней проверки.

В 2016 году бюджетом Республики Татарстан для частичного покрытия дефицита бюджета привлечены бюджетные кредиты из федерального бюджета на общую сумму 5 731 143 тыс. рублей, погашены кредиты на сумму 2 213 677 тыс. рублей.

Также в течении года были привлечены бюджетные кредиты на пополнение остатков средств на счетах бюджета Республики Татарстан на общую сумму

18 000 000 тыс. рублей. В соответствии с условиями договоров о предоставлении бюджету республики указанных бюджетных кредитов задолженность в полном объеме погашена.

При исполнении в 2016 году бюджета республики обеспечено соблюдение установленных бюджетным законодательством ограничений по размеру дефицита бюджета, государственного долга, расходов на обслуживание государственного долга.

Председатель

А.И. Демидов

**Информация об объемах безвозмездных поступлений  
в бюджет Республики Татарстан за 2016 год**

Наименование показателя	Закон о бюджете на 2016 год, тыс. руб.	Исполнено		Отклонение, тыс. руб.
		тыс. руб.	в % (зр.3/зр.2)	
1	2	3	4	5=3-2
<b>Межбюджетные трансферты, получаемые от федерального бюджета, в том числе:</b>	<b>24 769 486,1</b>	<b>25 193 523,4</b>	<b>101,7</b>	<b>424 037,4</b>
<b>Дотации, получаемые от федерального бюджета</b>	<b>1 532 738,9</b>	<b>1 532 738,9</b>	<b>100</b>	<b>-</b>
Дотации бюджетам на поддержку мер по обеспечению сбалансированности бюджетов	1 532 738,9	1 532 738,9	100	-
<b>Субсидии бюджетам бюджетной системы Российской Федерации (межбюджетные субсидии)</b>	<b>12 316 091</b>	<b>12 614 995,6</b>	<b>102,4</b>	<b>298 904,6</b>
Субсидии бюджетам субъектов Российской Федерации на возмещение части процентной ставки по инвестиционным кредитам (займам) на строительство и реконструкцию объектов для молочного скотоводства	818 394,4	985 364,3	120,4	166 969,9
Субсидии бюджетам субъектов Российской Федерации на возмещение части процентной ставки по инвестиционным кредитам (займам) на развитие растениеводства, переработки и развитие инфраструктуры и логистического обеспечения рынков продукции растениеводства	1 628 866,3	1 786 992,2	109,7	158 125,9
Субсидии бюджетам субъектов Российской Федерации на государственную поддержку малого и среднего предпринимательства, включая крестьянские (фермерские) хозяйства	259 609,3	259 609,3	100	-
Субсидии бюджетам субъектов Российской Федерации на поощрение лучших учителей	5 200	5 200	100	-
Субсидии бюджетам субъектов Российской Федерации на реализацию мероприятий Государственного плана подготовки управленческих кадров для организаций народного хозяйства Российской Федерации	2 175,7	2 175,7	100	-
Субсидии бюджетам субъектов Российской Федерации на оказание адресной финансовой поддержки спортивным организациям, осуществляющим подготовку спортивного резерва для сборных команд Российской Федерации	6 123,5	6 123,5	100	-
Субсидии бюджетам субъектов Российской Федерации на предоставление жилых помещений детям-сиротам и детям, оставшимся без попечения родителей, лицам из их числа по договорам найма специализированных жилых помещений	50 485	50 485	100	-
Субсидии бюджетам субъектов Российской Федерации на возмещение части затрат на приобретение элитных семян	34 625,3	34 625,3	100	-
Субсидии бюджетам субъектов Российской Федерации на возмещение части затрат на закладку и уход за многолетними плодовыми и ягодными насаждениями	14 605,8	14 605,8	100	-
Субсидии бюджетам субъектов Российской Федерации на поддержку экономически значимых региональных программ в области растениеводства	7 000	7 000	100	-
Субсидии бюджетам субъектов Российской Федерации на возмещение части процентной ставки по краткосрочным кредитам (займам) на развитие растениеводства, переработки и реализации продукции растениеводства	539 916,6	539 916,6	100	-



**Заключение Счетной палаты Республики Татарстан  
на Отчет об исполнении бюджета Республики Татарстан за 2016 год**

Наименование показателя	Закон о бюджете на 2016 год, тыс. руб.	Исполнено		Отклонение, тыс. руб.
		тыс. руб.	в % (гр.3/гр.2)	
1	2	3	4	5=3-2
Субсидии бюджетам субъектов Российской Федерации на возмещение части затрат сельскохозяйственных товаропроизводителей на уплату страховой премии, начисленной по договору сельскохозяйственного страхования в области растениеводства	116 233,1	116 233,1	100	-
Субсидии бюджетам субъектов Российской Федерации на оказание несвязанной поддержки сельскохозяйственным товаропроизводителям в области растениеводства	881 331,3	881 331,3	100	-
Субсидии бюджетам субъектов Российской Федерации на поддержку племенного животноводства	15 845,9	15 845,9	100	-
Субсидии бюджетам субъектов Российской Федерации на один килограмм реализованного и (или) отгруженного на собственную переработку молока	614 696,6	614 696,6	100	-
Субсидии бюджетам субъектов Российской Федерации на возмещение части затрат по наращиванию маточного поголовья овец и коз	1 083,7	1 083,7	100	-
Субсидии бюджетам субъектов Российской Федерации на поддержку экономически значимых региональных программ в области животноводства	33 911	33 911	100	-
Субсидии бюджетам субъектов Российской Федерации на возмещение части процентной ставки по краткосрочным кредитам (займам) на развитие животноводства, переработки и реализации продукции животноводства	56 723,2	56 723,2	100	-
Субсидии бюджетам субъектов Российской Федерации на возмещение части процентной ставки по инвестиционным кредитам (займам) на развитие животноводства, переработки и развитие инфраструктуры и логистического обеспечения рынков продукции животноводства	1 962 121,7	1 962 121,7	100	-
Субсидии бюджетам субъектов Российской Федерации на возмещение части затрат сельскохозяйственных товаропроизводителей на уплату страховой премии, начисленной по договору сельскохозяйственного страхования в области животноводства	14 573,8	14 573,8	100	-
Субсидии бюджетам субъектов Российской Федерации на поддержку племенного крупного рогатого скота мясного направления	1 197,1	1 197,1	100	-
Субсидии бюджетам субъектов Российской Федерации на возмещение части процентной ставки по инвестиционным кредитам на строительство и реконструкцию объектов мясного скотоводства	18 694,1	18 694,1	100	-
Субсидии бюджетам субъектов Российской Федерации на поддержку начинающих фермеров	68 025	68 025	100	-
Субсидии бюджетам субъектов Российской Федерации на развитие семейных животноводческих ферм	59 505	59 505	100	-
Субсидии бюджетам субъектов Российской Федерации на возмещение части процентной ставки по долгосрочным, среднесрочным и краткосрочным кредитам, взятым малыми формами хозяйствования	248 710,3	248 710,3	100	-
Субсидии бюджетам субъектов Российской Федерации на реализацию отдельных мероприятий Государственной программы Российской Федерации «Развитие здравоохранения»	28 560,9	28 560,9	100	-

**Заключение Счетной палаты Республики Татарстан  
на Отчет об исполнении бюджета Республики Татарстан за 2016 год**

Наименование показателя	Закон о бюджете на 2016 год, тыс. руб.	Исполнено		Отклонение, тыс. руб.
		тыс. руб.	в % (гр.3/гр.2)	
1	2	3	4	5=3-2
Субсидии бюджетам субъектов Российской Федерации на реализацию мероприятий по поэтапному внедрению Всероссийского физкультурно-спортивного комплекса «Готов к труду и обороне» (ГТО)	1 601,7	1 601,7	100	-
Субсидии бюджетам субъектов Российской Федерации на реализацию дополнительных мероприятий в сфере занятости населения, направленных на снижение напряженности на рынке труда субъектов Российской Федерации	299 444,4	299 444,4	100	-
Субсидии бюджетам субъектов Российской Федерации в целях софинансирования расходов, возникающих при оказании гражданам Российской Федерации высокотехнологичной медицинской помощи, не включенной в базовую программу обязательного медицинского страхования	369 195	369 195	100	-
Субсидии бюджетам субъектов Российской Федерации на возмещение части прямых понесенных затрат на создание и модернизацию объектов плодохранилищ, а также на приобретение техники и оборудования на цели предоставления субсидии	7 712	7 712	100	-
Субсидии бюджетам субъектов Российской Федерации на грантовую поддержку сельскохозяйственных потребительских кооперативов для развития материально-технической базы	58 932	58 932	100	-
Субсидии бюджетам субъектов Российской Федерации на оказание несвязанной поддержки сельскохозяйственным товаропроизводителям в области развития производства семенного картофеля и овощей открытого грунта	7 505,7	7 505,7	100	-
Субсидии бюджетам субъектов Российской Федерации на возмещение части прямых понесенных затрат на создание и модернизацию объектов картофелехранилищ и овощехранилищ, а также на приобретение техники и оборудования на цели предоставления субсидии	27 526,8	27 526,8	100	-
Субсидии бюджетам субъектов Российской Федерации на возмещение части прямых понесенных затрат на создание и модернизацию объектов тепличных комплексов, а также на приобретение техники и оборудования на цели предоставления субсидии	344 985,1	344 985,1	100	-
Субсидии бюджетам субъектов Российской Федерации на возмещение части прямых понесенных затрат на создание и модернизацию объектов животноводческих комплексов молочного направления (молочных ферм), а также на приобретение техники и оборудования на цели предоставления субсидии	1 092 987,8	1 092 987,8	100	-
Субсидии бюджетам субъектов Российской Федерации на возмещение части процентной ставки по краткосрочным кредитам (займам) на развитие молочного скотоводства	202 019,4	202 019,4	100	-
Субсидии бюджетам субъектов Российской Федерации на возмещение части процентной ставки по краткосрочным кредитам (займам) на переработку продукции растениеводства и животноводства в области развития оптово-распределительных центров	46 329,4	46 329,4	100	-

**Заключение Счетной палаты Республики Татарстан  
на Отчет об исполнении бюджета Республики Татарстан за 2016 год**

Наименование показателя	Закон о бюджете на 2016 год, тыс. руб.	Исполнено		Отклонение, тыс. руб.
		тыс. руб.	в % (гр.3/гр.2)	
1	2	3	4	5=3-2
Субсидии бюджетам субъектов Российской Федерации на поддержку племенного крупного рогатого скота молочного направления	104 196,1	104 196,1	100	-
Субсидии бюджетам субъектов Российской Федерации на государственную поддержку молодежного предпринимательства	6 824,4	6 824,4	100	-
Субсидии бюджетам субъектов Российской Федерации на реализацию мероприятий по содействию создания в субъектах Российской Федерации новых мест в общеобразовательных организациях	316 958,9	316 958,9	100	-
Субсидии бюджетам субъектов Российской Федерации на создание в общеобразовательных организациях, расположенных в сельской местности, условий для занятий физической культурой и спортом	19 400,3	19 303,3	99,5	- 97
Субсидии бюджетам субъектов Российской Федерации на реализацию мероприятий государственной программы Российской Федерации «Доступная среда» на 2011 – 2020 годы	39 547,3	39 252,4	99,3	- 294,9
Субсидии бюджетам субъектов Российской Федерации на возмещение части затрат на раскорчевку выбывших из эксплуатации старых садов и рекультивацию раскорчеванных площадей	491,9	-	-	- 491,9
Субсидии бюджетам субъектов Российской Федерации на возмещение затрат по созданию инфраструктуры промышленных парков или технопарков, за исключением технопарков в сфере высоких технологий	58 940	56 286,3	95,5	- 2 653,7
Субсидии бюджетам субъектов Российской Федерации на приобретение специализированной лесопожарной техники и оборудования	3 657,9	-	-	- 3 657,9
Субсидии бюджетам субъектов Российской Федерации на реализацию федеральных целевых программ	1 033 221,3	1 028 581,6	99,6	- 4 639,7
Субсидии бюджетам субъектов Российской Федерации на софинансирование капитальных вложений в объекты государственной (муниципальной) собственности	786 399	772 042,9	98,2	- 14 356,1
<b>Субвенции бюджетам бюджетной системы РФ</b>	<b>7 080 033,4</b>	<b>6 923 131,6</b>	<b>97,8</b>	<b>- 156 901,8</b>
Субвенции бюджетам субъектов Российской Федерации на оказание отдельным категориям граждан социальной услуги по обеспечению лекарственными препаратами для медицинского применения по рецептам на лекарственные препараты, медицинскими изделиями по рецептам на медицинские изделия, а также специализированными продуктами лечебного питания для детей-инвалидов	994 324,7	998 945,5	100,5	4 620,8
Субвенции бюджетам субъектов Российской Федерации на составление (изменение) списков кандидатов в присяжные заседатели федеральных судов общей юрисдикции в Российской Федерации	6 733,1	6 733,1	100	-
Субвенции бюджетам субъектов Российской Федерации на осуществление первичного воинского учета на территориях, где отсутствуют военные комиссариаты	75 325,4	75 325,4	100	-
Субвенции бюджетам субъектов Российской Федерации на осуществление отдельных полномочий в области лесных отношений	367 370,2	367 370,2	100	-

**Заключение Счетной палаты Республики Татарстан  
на Отчет об исполнении бюджета Республики Татарстан за 2016 год**

Наименование показателя	Закон о бюджете на 2016 год, тыс. руб.	Исполнено		Отклонение, тыс. руб.
		тыс. руб.	в % (гр.3/гр.2)	
1	2	3	4	5=3-2
Субвенции бюджетам субъектов Российской Федерации на осуществление отдельных полномочий в области водных отношений	28 264,8	28 264,8	100	-
Субвенции бюджетам субъектов Российской Федерации на выплату единовременного пособия при всех формах устройства детей, лишенных родительского попечения, в семью	26 847,1	26 847,1	100	-
Субвенции бюджетам субъектов Российской Федерации на проведение Всероссийской сельскохозяйственной переписи в 2016 году	38 040,1	38 040,1	100	-
Субвенции бюджетам субъектов Российской Федерации на государственные единовременные пособия и ежемесячные денежные компенсации гражданам при возникновении поствакцинальных осложнений	150,2	102,8	68,4	- 47,4
Субвенции бюджетам субъектов Российской Федерации на реализацию полномочий Российской Федерации по осуществлению социальных выплат безработным гражданам	742 042,5	741 980,3	99,99	- 62,2
Субвенции бюджетам субъектов Российской Федерации на обеспечение жильем граждан, уволенных с военной службы (службы), и приравненных к ним лиц	6 340,5	6 241,6	98,4	- 98,9
Субвенции бюджетам субъектов Российской Федерации на обеспечение жильем отдельных категорий граждан, установленных федеральными законами от 12 января 1995 года № 5-ФЗ «О ветеранах» и от 24 ноября 1995 года № 181-ФЗ «О социальной защите инвалидов в Российской Федерации»	110 367,9	110 210,2	99,9	- 157,7
Субвенции бюджетам субъектов Российской Федерации на обеспечение жильем отдельных категорий граждан, установленных Федеральным законом от 12 января 1995 года № 5-ФЗ «О ветеранах», в соответствии с Указом Президента Российской Федерации от 7 мая 2008 года № 714 «Об обеспечении жильем ветеранов Великой Отечественной войны 1941 – 1945 годов»	455 644,7	455 480,3	99,96	- 164,4
Единая субвенция бюджетам субъектов Российской Федерации	203 113,9	202 915,2	99,9	- 198,7
Субвенции бюджетам субъектов Российской Федерации на выплаты инвалидам компенсаций страховых премий по договорам обязательного страхования гражданской ответственности владельцев транспортных средств	950,9	630,7	66,3	- 320,2
Субвенции бюджетам субъектов Российской Федерации на выплату единовременного пособия беременной жене военнослужащего, проходящего военную службу по призыву, а также ежемесячного пособия на ребенка военнослужащего, проходящего военную службу по призыву	16 680,5	14 720,6	88,3	- 1 959,9
Субвенции бюджетам субъектов Российской Федерации на осуществление переданных полномочий Российской Федерации по предоставлению отдельных мер социальной поддержки граждан, подвергшихся воздействию радиации	65 630,2	61 320,1	93,4	- 4 310,1
Субвенции бюджетам субъектов Российской Федерации на осуществление переданного полномочия Российской Федерации по осуществлению ежегодной денежной выплаты лицам, награжденным нагрудным знаком «Почетный донор России»	141 276,2	133 566,1	94,5	- 7 710,1

**Заключение Счетной палаты Республики Татарстан  
на Отчет об исполнении бюджета Республики Татарстан за 2016 год**

Наименование показателя	Закон о бюджете на 2016 год, тыс. руб.	Исполнено		Отклонение, тыс. руб.
		тыс. руб.	в % (гр.3/гр.2)	
1	2	3	4	5=3-2
Субвенции бюджетам субъектов Российской Федерации на выплату государственных пособий лицам, не подлежащим обязательному социальному страхованию на случай временной нетрудоспособности и в связи с материнством, и лицам, уволенным в связи с ликвидацией организаций (прекращением деятельности, полномочий физическими лицами)	1 269 966,4	1 258 036,4	99,1	- 11 930
Субвенции бюджетам субъектов Российской Федерации на оплату жилищно-коммунальных услуг отдельным категориям граждан	2 530 964,1	2 396 401,1	94,7	- 134 563
<b>Иные межбюджетные трансферты</b>	<b>3 840 622,8</b>	<b>4 122 657,3</b>	<b>107,3</b>	<b>282 034,6</b>
Межбюджетные трансферты, передаваемые бюджетам субъектов Российской Федерации на мероприятия по подготовке к проведению чемпионата мира по футболу FIFA2018 года в Российской Федерации, связанных с поставкой, монтажом и демонтажем строений и сооружений временного назначения и (или) вспомогательного использования для подготовки и проведения спортивных соревнований	-	241 082	-	241 082
Межбюджетные трансферты, передаваемые бюджетам субъектов Российской Федерации на компенсацию понесенных затрат на обеспечение видеонаблюдения и трансляции изображения, в том числе в сети «Интернет», в помещениях для голосования	-	37 883,3	-	37 883,3
Межбюджетные трансферты, передаваемые бюджетам субъектов Российской Федерации на содержание депутатов Государственной Думы и их помощников	32 585,9	34 321	105,3	1 735,1
Межбюджетные трансферты, передаваемые бюджетам субъектов Российской Федерации на компенсацию расходов, связанных с оказанием медицинскими организациями, подведомственными органам исполнительной власти субъектов РФ и органам местного самоуправления, гражданам Украины и лицам без гражданства медицинской помощи и проведением профилактических прививок, включенных в календарь профилактических прививок по эпидемическим показаниям	-	1 204,3	-	1 204,3
Межбюджетные трансферты, передаваемые бюджетам субъектов Российской Федерации на финансовое обеспечение мероприятий по временному социально-бытовому обустройству лиц, вынужденно покинувших территорию Украины и находящихся в пунктах временного размещения	94 212,8	95 224	101,1	1 011,2
Межбюджетные трансферты, передаваемые бюджетам субъектов Российской Федерации на содержание членов Совета Федерации и их помощников	2 165,6	2 348,9	108,5	183,3
Межбюджетные трансферты, передаваемые бюджетам субъектов Российской Федерации на осуществление отдельных полномочий в области обеспечения лекарственными препаратами, а также специализированными продуктами лечебного питания	466 845,8	466 845,8	100	-



**Заключение Счетной палаты Республики Татарстан  
на Отчет об исполнении бюджета Республики Татарстан за 2016 год**

Наименование показателя	Закон о бюджете на 2016 год, тыс. руб.	Исполнено		Отклонение, тыс. руб.
		тыс. руб.	в % (гр.3/гр.2)	
1	2	3	4	5=3-2
Межбюджетные трансферты, передаваемые бюджетам субъектов Российской Федерации на комплектование книжных фондов библиотек муниципальных образований и государственных библиотек городов Москвы и Санкт-Петербурга	1 155	1 155	100	-
Межбюджетные трансферты, передаваемые бюджетам субъектов Российской Федерации на подключение общедоступных библиотек Российской Федерации к сети «Интернет» и развитие системы библиотечного дела с учетом задачи расширения информационных технологий и оцифровки	780	780	100	-
Межбюджетные трансферты, передаваемые бюджетам субъектов Российской Федерации на выплату стипендий Президента Российской Федерации и Правительства Российской Федерации для обучающихся по направлениям подготовки (специальностям), соответствующим приоритетным направлениям модернизации и технологического развития экономики Российской Федерации	4 296	4 296	100	-
Межбюджетные трансферты, передаваемые бюджетам субъектов Российской Федерации на государственную поддержку муниципальных учреждений культуры, находящихся на территориях сельских поселений	4 900	4 900	100	-
Межбюджетные трансферты, передаваемые бюджетам субъектов Российской Федерации на государственную поддержку лучших работников муниципальных учреждений культуры, находящихся на территориях сельских поселений	1 800	1 800	100	-
Межбюджетные трансферты, передаваемые бюджетам субъектов Российской Федерации на осуществление организационных мероприятий по обеспечению лиц лекарственными препаратами, предназначенными для лечения больных злокачественными новообразованиями лимфоидной, кроветворной и родственных им тканей, гемофилией, муковисцидозом, гипофизарным нанизмом, болезнью Гоше, рассеянным склерозом, а также после трансплантации органов и (или) тканей	11 729,9	11 729,9	100	-
Межбюджетные трансферты, передаваемые бюджетам субъектов Российской Федерации на финансовое обеспечение закупок антибактериальных и противотуберкулезных лекарственных препаратов (второго ряда), применяемых при лечении больных туберкулезом с множественной лекарственной устойчивостью возбудителя, и диагностических средств для выявления, определения чувствительности микобактерии туберкулеза и мониторинга лечения больных туберкулезом с множественной лекарственной устойчивостью возбудителя	47 471,1	47 471,1	100	-
Межбюджетные трансферты, передаваемые бюджетам субъектов Российской Федерации на реализацию мероприятий по профилактике ВИЧ-инфекции и гепатитов В и С	8 654,6	8 654,6	100	-

**Заключение Счетной палаты Республики Татарстан  
на Отчет об исполнении бюджета Республики Татарстан за 2016 год**

Наименование показателя	Закон о бюджете на 2016 год, тыс. руб.	Исполнено		Отклонение, тыс. руб.
		тыс. руб.	в % (гр.3/гр.2)	
1	2	3	4	5=3-2
Межбюджетные трансферты, передаваемые бюджетам субъектов Российской Федерации на оказание государственной поддержки (грантов) театрам и музыкальным организациям, находящимся в ведении субъектов Российской Федерации и муниципальных образований, для реализации творческих проектов	7 900	7 900	100	-
Межбюджетные трансферты, передаваемые бюджетам субъектов Российской Федерации на реализацию мероприятий региональных программ в сфере дорожного хозяйства, включая проекты, реализуемые с применением механизмов государственно-частного партнерства, и строительство, реконструкцию и ремонт уникальных искусственных дорожных сооружений по решениям Правительства Российской Федерации	2 034 340,2	2 034 340,2	100	-
Межбюджетные трансферты, передаваемые бюджетам субъектов Российской Федерации на обеспечение медицинской деятельности, связанной с донорством органов человека в целях трансплантации	2 118,1	2 118,1	100	-
Межбюджетные трансферты, передаваемые бюджетам субъектов Российской Федерации на комплектование книгами для детей и юношества фондов государственных и муниципальных библиотек за счет средств резервного фонда Президента Российской Федерации	974,5	974,5	100	-
Межбюджетные трансферты, передаваемые бюджету РТ на реализацию основных мероприятий по подготовке мирового чемпионата по профессиональному мастерству по стандартам «Ворлдскиллс» в г. Казани в 2019 году	130 370	130 370	100	-
Прочие межбюджетные трансферты, передаваемые бюджетам субъектов Российской Федерации	1 424,4	1 424,4	100	-
Межбюджетные трансферты, передаваемые бюджетам субъектов Российской Федерации на финансовое обеспечение закупок противовирусных препаратов для профилактики и лечения лиц, инфицированных вирусами иммунодефицита человека и гепатитов В и С	369 969,1	369 969,1	100	-
Межбюджетные трансферты, передаваемые бюджетам субъектов Российской Федерации на финансовое обеспечение мероприятий, связанных с отдыхом и оздоровлением детей, находящихся в трудной жизненной ситуации	55 564,7	55 564,7	100	-
Межбюджетные трансферты, передаваемые бюджету Республики Татарстан на мероприятия по реализации комплексного проекта «Культурное наследие – остров-град Свияжск и древний Болгар»	360 000,0	359 942,4	99,98	- 57,6
Межбюджетные трансферты, передаваемые бюджету Республики Татарстан на мероприятия по оснащению футбольного стадиона на 45000 зрителей (г. Казань) травяным покрытием футбольного поля с инженерными системами	47 500	47 262,5	99,5	- 237,5
Межбюджетные трансферты, передаваемые бюджетам субъектов РФ на реализацию мероприятий по подготовке и проведению чемпионата мира по футболу в 2018 году в РФ в целях строительства и/или реконструкции спортивных объектов, а также развития метрополитенов в г. Санкт-Петербурге и г. Нижнем Новгороде	153 865,0	153 095,7	99,5	- 769,3

**Заключение Счетной палаты Республики Татарстан  
на Отчет об исполнении бюджета Республики Татарстан за 2016 год**

Наименование показателя	Закон о бюджете на 2016 год, тыс. руб.	Исполнено		Отклонение, тыс. руб.
		тыс. руб.	в % (гр.3/гр.2)	
1	2	3	4	5=3-2
<b>Субсидии бюджетам субъектов РФ из местных бюджетов для формирования региональных фондов финансовой поддержки поселений и региональных фондов финансовой поддержки муниципальных районов (городских округов)</b>	<b>124 927,6</b>	<b>124 927,6</b>	<b>100</b>	<b>-</b>
<b>Межбюджетные трансферты, получаемые от Территориального фонда обязательного медицинского страхования Республики Татарстан</b>	<b>36 000</b>	<b>61 304,8</b>	<b>170,3</b>	<b>25 304,8</b>
Межбюджетные трансферты, передаваемые бюджетам субъектов Российской Федерации на единовременные компенсационные выплаты медицинским работникам	36 000	61 304,8	170,3	25 304,8
<b>Межбюджетные трансферты, получаемые от бюджета Пенсионного фонда РФ</b>	<b>6 560,9</b>	<b>6 903,6</b>	<b>105,2</b>	<b>342,7</b>
Прочие безвозмездные поступления в бюджеты субъектов Российской Федерации от бюджета Пенсионного фонда Российской Федерации	646,8	1 012,3	156,5	365,5
Субсидии бюджетам субъектов Российской Федерации на софинансирование социальных программ субъектов Российской Федерации, связанных с укреплением материально-технической базы организаций социального обслуживания населения, оказанием адресной социальной помощи неработающим пенсионерам, обучением компьютерной грамотности неработающих пенсионеров	5 914,1	5 891,3	99,6	- 22,8
<b>Безвозмездные поступления, получаемые от государственной корпорации - Фонда содействия реформированию жилищно-коммунального хозяйства</b>	<b>1 437 408,2</b>	<b>1 437 408,2</b>	<b>100</b>	<b>-</b>
Безвозмездные поступления в бюджеты субъектов РФ от государственной корпорации – Фонда содействия реформированию жилищно-коммунального хозяйства на обеспечение мероприятий по переселению граждан из аварийного жилищного фонда	1 437 408,2	1 437 408,2	100	-
<b>Безвозмездные поступления, получаемые от некоммерческой организации «Фонд развития моногородов»</b>	<b>491 926,5</b>	<b>491 926,5</b>	<b>100</b>	<b>-</b>
Поступления от некоммерческой организации «Фонд развития моногородов» в бюджеты субъектов Российской Федерации на строительство и (или) реконструкцию объектов инфраструктуры, находящихся в государственной (муниципальной) собственности, в целях реализации инвестиционных проектов, направленных на модернизацию экономики моногородов с наиболее сложным социально-экономическим положением	491 926,5	491 926,5	100	-
<b>Прочие безвозмездные поступления</b>	<b>503 699,9</b>	<b>503 699,9</b>	<b>100</b>	<b>-</b>
<b>Доходы бюджетов бюджетной системы РФ от возврата бюджетами бюджетной системы РФ и организациями остатков субсидий, субвенций и иных межбюджетных трансфертов, имеющих целевое назначение, прошлых лет</b>	<b>478 364,5</b>	<b>752 465,6</b>	<b>157,3</b>	<b>274 101,1</b>
Возврат остатков субсидий, субвенций и иных межбюджетных трансфертов, имеющих целевое назначение, прошлых лет	-41 496,2	-147 645,7	355,8	- 106 149,5
<b>ИТОГО безвозмездные поступления</b>	<b>27 806 877,5</b>	<b>28 424 513,9</b>	<b>102,2</b>	<b>617 636,4</b>

### Информация о расходах бюджета Республики Татарстан на исполнение публичных нормативных обязательств за 2016 год

№ п/п	Наименование	Закон о бюджете на 2016 год, тыс. руб.	Исполнение		Отклонения, тыс. руб.
			тыс. руб.	в %	
1	2	3	4	5=4/3	6=4-3
<b>ВСЕГО РАСХОДОВ на исполнение публичных нормативных обязательств, в том числе:</b>		<b>16 862 005,3</b>	<b>16 665 441,1</b>	<b>98,8</b>	<b>- 196 564,2</b>
<b>1) Публичные нормативные обязательства за счет средств бюджета Республики Татарстан</b>		<b>11 640 606,4</b>	<b>11 601 969,9</b>	<b>99,7</b>	<b>- 38 636,5</b>
1	Обеспечение мер социальной поддержки ветеранов труда	3 079 777,3	3 076 704,3	99,9	- 3 073
2	Обеспечение мер социальной поддержки тружеников тыла	25 193,6	25 103,8	99,6	- 89,8
3	Обеспечение мер социальной поддержки населения, оказание государственной социальной помощи отдельным категориям населения	3 387 884,3	3 377 331,8	99,7	- 10 552,5
4	Обеспечение мер социальной поддержки населения при оплате жилого помещения и коммунальных услуг	2 056 123,2	2 054 631,1	99,9	- 1 492,1
5	Компенсация за присмотр и уход за ребенком в образовательных организациях, реализующих образовательную программу дошкольного образования	902 040,2	900 200,1	99,8	- 1 840,1
6	Выплаты приемной семье на содержание подопечных детей	287 268,8	286 490	99,7	- 778,8
7	Выплаты семьям опекунов на содержание подопечных детей	558 491,6	556 974,8	99,7	- 1 516,8
8	Доплаты к пенсиям, дополнительное пенсионное обеспечение	628 405,3	627 362,2	99,8	- 1 043,1
9	Ежемесячное пособие на ребенка	422 693,3	420 112,9	99,4	- 2 580,4
10	Обеспечение жильем многодетных семей, имеющих пять и более детей, нуждающихся в улучшении жилищных условий	139 962,5	139 254,7	99,5	- 707,8
11	Предоставление дополнительных мер социальной поддержки донорам крови	45 882,8	45 802,2	99,8	- 80,6
12	Обеспечение мер социальной поддержки реабилитированных лиц и лиц, признанных пострадавшими от политических репрессий	33 106,3	32 478,8	98,1	627,5
13	Выплата социального пособия на погребение и возмещение расходов по гарантированному перечню услуг по погребению	30 909,6	23 878,9	77,3	- 7 030,7
14	Ежемесячные пожизненные государственные пособия спортсменам	1 020	1 020	100	-
15	Обеспечение жильем отдельных категорий граждан, установленных статьей 8.2 Закона Республики Татарстан от 8.12.2004 г. №63-ЗРТ «Об адресной социальной поддержке населения в Республике Татарстан»	14 347,6	7 124,3	49,7	- 7 223,3
16	Негосударственное пенсионное обеспечение отдельных работников бюджетной сферы	27 500	27 500	100	-

**Заключение Счетной палаты Республики Татарстан  
на Отчет об исполнении бюджета Республики Татарстан за 2016 год**

№ п/п	Наименование	Закон о бюджете на 2016 год, тыс. руб.	Исполнение		Отклонения, тыс. руб.
			тыс. руб.	в %	
1	2	3	4	5=4/3	6=4-3
<b>2) Публичные нормативные обязательства за счет средств федерального бюджета</b>		<b>5 221 398,9</b>	<b>5 063 471,2</b>	<b>97,0</b>	<b>157 927,7</b>
16	Оплата жилищно-коммунальных услуг отдельным категориям граждан	2 494 219,8	2 360 672,2	94,6	- 133 547,6
17	Выплаты государственных пособий лицам, не подлежащим обязательному социальному страхованию на случай временной нетрудоспособности и в связи с материнством, и лицам, уволенным в связи с ликвидацией организаций	1 268 515,2	1 256 799,9	99,1	- 11 715,3
18	Осуществление полномочий РФ в области содействия занятости населения	637 178,7	637 178,7	100	-
19	Осуществление ежегодной денежной выплаты лицам, награжденным нагрудным знаком «Почетный донор России»	139 183,9	133 299,1	95,8	- 5 884,8
20	Предоставление отдельных мер социальной поддержки граждан, подвергшихся воздействию радиации	65 303,2	61 211,8	93,7	- 4 091,4
21	Обеспечение жильем отдельных категорий граждан, установленных Федеральным законом от 12.01.1995г. №5-ФЗ «О ветеранах», в соответствии с Указом Президента РФ от 7.05.2008 г. №714 «Об обеспечении жильем ветеранов ВОВ 1941-1945гг.»	455 644,7	455 480,3	100	- 164,4
22	Обеспечение жильем отдельных категорий граждан, установленных федеральными законами от 12.01.1995г. № 5-ФЗ «О ветеранах» и от 24.11.1995г. № 181-ФЗ «О социальной защите инвалидов в РФ»	110 367,9	110 210,2	99,9	- 157,7
23	Выплата единовременного пособия при всех формах устройства детей, лишенных родительского попечения, в семью	26 847,1	26 847,1	100	-
24	Выплата единовременного пособия беременной жене военнослужащего, проходящего военную службу по призыву, а также ежемесячное пособие на ребенка военнослужащего, проходящего военную службу по призыву	16 634,6	14 714,4	88,5	- 1 920,2
25	Обеспечение жильем граждан, уволенных с военной службы и приравненных к ним лиц	6 340,5	6 241,7	98,4	- 98,8
26	Реализация полномочий по выплате инвалидам, получившим транспортные средства через органы социальной защиты населения, компенсации страховых премий по договору обязательного страхования гражданской ответственности владельцев транспортных средств	936,6	629,7	67,2	- 306,9
27	Реализация полномочий по выплате гражданам государственных единовременных пособий и ежемесячных денежных компенсаций гражданам при возникновении поствакцинальных осложнений	150,2	102,9	68,5	- 47,3
28	Социальная поддержка Героев Советского Союза, Героев РФ и полных кавалеров ордена Славы (за счет средств Пенсионного фонда РФ)	76,5	83,2	108,8	6,7



### Информация о расходах бюджета республики на реализацию государственных программ Республики Татарстан за 2016 год

Наименование государственных программ (подпрограмм) Республики Татарстан	Закон о бюджете на 2016 год, тыс. руб.	Исполнено	
		тыс. руб.	в %
1	2	3	4
<b>ВСЕГО</b>	<b>211 374 259,6</b>	<b>213 378 008,2</b>	<b>100,9</b>
<b>1. Развитие здравоохранения Республики Татарстан до 2020 года (КБК 01 0 00 0000 0)</b>	<b>33 981 863,6</b>	<b>34 267 182,5</b>	<b>100,8</b>
Подпрограмма «Совершенствование системы территориального планирования Республики Татарстан»	13 786 131,7	13 804 076,2	100,1
Подпрограмма «Совершенствование оказания специализированной, включая высокотехнологичную, медицинской помощи, скорой, в том числе скорой специализированной, медицинской помощи, медицинской эвакуации»	8 804 213,1	8 838 186,6	100,4
Подпрограмма «Бюджетные инвестиции и капитальный ремонт социальной и инженерной инфраструктуры в рамках государственной программы «Развитие здравоохранения Республики Татарстан до 2020 года»	7 504 349,3	7 698 467,4	102,6
Подпрограмма «Профилактика заболеваний и формирование здорового образа жизни. Развитие первичной медико-санитарной помощи»	1 727 820,1	1 733 641,2	100,3
Подпрограмма «Модернизация здравоохранения Республики Татарстан на 2014-2016 годы в части проектирования, строительства и ввода в эксплуатацию перинатального центра»	873 998	878 461	100,5
Подпрограмма «Совершенствование системы лекарственного обеспечения, в том числе в амбулаторных условиях»	740 526,1	740 511,9	99,99
Подпрограмма «Кадровое обеспечение системы здравоохранения»	206 046,6	235 079	114,1
Подпрограмма «Развитие государственно-частного партнерства»	189 204,9	189 186,4	99,99
Подпрограмма «Развитие медицинской реабилитации и санаторно-курортного лечения, в том числе детям»	131 776,9	131 776,9	100
Подпрограмма «Охрана здоровья матери и ребенка»	17 796,9	17 795,9	99,99
<b>2. Развитие образования и науки Республики Татарстан на 2014-2020 годы (КБК 02 0 00 0000 0)</b>	<b>42 241 388,9</b>	<b>42 334 883,1</b>	<b>100,2</b>
Подпрограмма «Развитие общего образования, включая инклюзивное, и повышение квалификации работников данной сферы на 2014-2020 годы»	18 153 895,2	18 145 304,5	99,9
Подпрограмма «Бюджетные инвестиции и капитальный ремонт социальной и инженерной инфраструктуры в рамках государственной программы «Развитие образования и науки Республики Татарстан на 2014-2020 годы»	12 228 848,9	12 305 992,6	100,6
Подпрограмма «Развитие дошкольного образования, включая инклюзивное, и повышение квалификации работников данной сферы на 2014-2020 годы»	5 942 140	5 944 675,6	100,04
Подпрограмма «Развитие профессионального и послевузовского образования и повышение квалификации работников данной сферы на 2014-2020 годы»	4 934 237,6	4 932 651,9	99,97
Подпрограмма «Развитие дополнительного образования, включая образование детей-инвалидов, и повышение квалификации работников данной сферы на 2014-2020 годы»	523 164,8	528 956,2	101,1
Подпрограмма «Развитие науки и научных исследований в Республике Татарстан на 2014-2020 годы»	375 000,3	383 410,4	102,2
Подпрограмма «Развитие системы оценки качества образования на 2014-2020 годы»	84 102,1	93 891,9	111,6
<b>3. Социальная поддержка граждан Республики Татарстан на 2014-2020 годы (КБК 03 0 00 0000 0)</b>	<b>21 772 412,2</b>	<b>21 480 169,9</b>	<b>98,7</b>
Подпрограмма «Повышение качества жизни граждан пожилого возраста» на 2014-2020 годы	6 471 044,5	6 461 897,4	99,9
Подпрограмма «Улучшение социально-экономического положения семей» на 2015-2020 годы	5 779 935,7	5 759 421	99,7
Подпрограмма «Социальные выплаты» на 2014-2020 годы	5 067 856,5	4 888 432	96,5
Подпрограмма «Модернизация и развитие социального обслуживания населения Республики Татарстан» на 2014-2020 годы	3 035 203,3	2 957 910,9	97,4
Подпрограмма «Бюджетные инвестиции и капитальный ремонт социальной и инженерной инфраструктуры в рамках государственной программы «Социальная поддержка граждан Республики Татарстан» на 2014-2020 годы»	1 240 025,2	1 239 421,2	99,9



**Заключение Счетной палаты Республики Татарстан  
на Отчет об исполнении бюджета Республики Татарстан за 2016 год**

Наименование государственных программ (подпрограмм) Республики Татарстан	Закон о бюджете на 2016 год, тыс. руб.	Исполнено	
		тыс. руб.	в %
1	2	3	4
Подпрограмма «Межведомственная программа по комплексной подготовке и социальной адаптации детей с выраженными нарушениями жизнедеятельности к активной самостоятельной жизни в РТ на 2016-2017 годы»	118 854,9	114 153,5	96
Подпрограмма «Доступная среда» на 2014-2016 годы	56 496,1	56 119,4	99,3
Подпрограмма «Энергосбережение и повышение энергетической эффективности»	2 996	2 814,5	93,9
<b>4. Обеспечение качественным жильем и услугами жилищно-коммунального хозяйства населения Республики Татарстан на 2014-2020 годы (КБК 04 0 00 0000 0)</b>	<b>15 321 040,7</b>	<b>15 591 776,6</b>	<b>101,8</b>
Подпрограмма «Бюджетные инвестиции и капитальный ремонт социальной и инженерной инфраструктуры на 2015-2020 годы»	10 471 416,6	10 654 084,6	101,7
Подпрограмма «Реализация мероприятий Республиканской адресной программы по переселению граждан из аварийного жилищного фонда в 2014-2017 годах»	2 577 724,6	2 666 074,5	103,4
Подпрограмма «Реализация мероприятий Региональной программы капитального ремонта общего имущества в многоквартирных домах, расположенных на территории Республики Татарстан, в 2014-2020 годах»	704 565,5	704 480	99,99
Подпрограмма «Энергосбережение и повышение энергетической эффективности в жилищно-коммунальном хозяйстве на 2016-2020 годы»	686 565,5	686 565,5	100
Подпрограмма «Реализация государственной политики в сфере архитектуры, градостроительства, строительства, промышленности строительных материалов, в жилищной сфере и коммунальном хозяйстве на 2014-2020 годы»	474 884,5	474 780,4	99,98
Подпрограмма «Обеспечение жилыми помещениями детей-сирот и детей, оставшихся без попечения родителей, лиц из числа детей-сирот и детей, оставшихся без попечения родителей, в РТ на 2014-2019 годы»	339 182,8	339 182,8	100
Подпрограмма «Обеспечение жильем молодых семей в РТ на 2014-2020 годы»	66 701,2	66 608,8	99,9
Подпрограмма «Реализация проектов комплексного освоения и развития территорий на 2014-2020 годы»	-	-	-
<b>5. Содействие занятости населения Республики Татарстан на 2014-2020 годы (КБК 05 0 00 0000 0)</b>	<b>1 425 409,4</b>	<b>1 413 581,2</b>	<b>99,2</b>
Подпрограмма «Реализация мер содействия занятости населения и регулирование трудовой миграции на 2014-2020 годы»	1 410 779,4	1 399 681,4	99,2
Подпрограмма «Популяризация рабочих и инженерных профессий в Республике Татарстан на 2014-2020 годы»	10 000	9 986,8	99,9
Подпрограмма «Улучшение условий и охраны труда в Республике Татарстан на 2014-2020 годы»	4 630	3 913	84,5
<b>6. Обеспечение общественного порядка и противодействие преступности в Республике Татарстан на 2014-2020 годы (КБК 06 0 00 0000 0)</b>	<b>1 924 858,5</b>	<b>1 922 074,1</b>	<b>99,9</b>
Подпрограмма «Повышение безопасности дорожного движения в Республике Татарстан на 2014-2020 годы»	1 607 200	1 606 406,1	99,95
Подпрограмма «Организация деятельности по профилактике правонарушений и преступлений в Республике Татарстан на 2014-2020 годы»	274 468,5	273 653,1	99,7
Подпрограмма «Профилактика наркомании среди населения Республики Татарстан на 2014-2020 годы»	20 980	20 402,7	97,2
Подпрограмма «Профилактика терроризма и экстремизма в Республике Татарстан на 2014-2016 годы»	17 310	16 712,2	96,5
Подпрограмма «Развитие комплексной системы защиты прав потребителей в Республике Татарстан на 2014-2020 годы»	4 900	4 900	100
<b>7. Защита населения и территорий от чрезвычайных ситуаций, обеспечение пожарной безопасности и безопасности людей на водных объектах в Республике Татарстан на 2014-2020 годы (КБК 07 0 00 0000 0)</b>	<b>1 298 825,3</b>	<b>1 298 848,1</b>	<b>100,002</b>
Подпрограмма «Пожарная безопасность в РТ на 2014-2020 годы»	767 373,5	767 373,5	100
Подпрограмма «Снижение рисков и смягчение последствий чрезвычайных ситуаций природного и техногенного характера в РТ на 2014-2020 годы»	399 673,5	399 966	100,1
Подпрограмма «Бюджетные инвестиции и капитальный ремонт социальной и инженерной инфраструктуры в рамках государственной программы «Защита	98 321	98 051,3	99,7

**Заключение Счетной палаты Республики Татарстан  
на Отчет об исполнении бюджета Республики Татарстан за 2016 год**

Наименование государственных программ (подпрограмм) Республики Татарстан	Закон о бюджете на 2016 год, тыс. руб.	Исполнено	
		тыс. руб.	в %
1	2	3	4
населения и территорий от чрезвычайных ситуаций, обеспечение пожарной безопасности и безопасности людей на водных объектах в Республике Татарстан на 2014-2020 годы»			
Подпрограмма «Построение и развитие аппаратно-программного комплекса «Безопасный город» в Республике Татарстан на 2016-2020 годы»	33 457,3	33 457,3	100
<b>8. Развитие культуры Республики Татарстан на 2014-2020 годы (КБК 08 0 00 0000 0)</b>	<b>10 775 233,2</b>	<b>10 790 851,7</b>	<b>100,1</b>
Подпрограмма «Бюджетные инвестиции и капитальный ремонт социальной и инженерной инфраструктуры в рамках государственной программы «Развитие культуры Республики Татарстан» на 2014-2020 годы»	7 214 867,8	7 222 168,7	100,1
Подпрограмма «Развитие театрального искусства на 2014-2020 годы»	966 840,1	966 833,9	99,99
Подпрограмма «Сохранение, использование, популяризация и государственная охрана объектов культурного наследия (памятников истории и культуры) на 2014-2020 годы»	782 855,6	782 620,5	99,97
Подпрограмма «Развитие концертных организаций и исполнительского искусства на 2014-2020 годы»	536 574,6	536 574,6	100
Подпрограмма «Развитие музейного дела на 2014-2020 годы»	530 364,7	533 210,7	100,5
Подпрограмма «Развитие системы государственного управления отрасли на 2014-2020 годы»	226 171,9	235 716,1	104,2
Подпрограмма «Развитие библиотечного дела на 2014-2020 годы»	192 876,2	192 770,3	99,9
Подпрограмма «Развитие межрегионального и межнационального культурного сотрудничества на 2014-2020 годы»	171 170,1	171 590,3	100,2
Подпрограмма «Сохранение и развитие кинематографии на 2014-2020 годы»	54 602,5	54 602,5	100
Подпрограмма «Поддержка народного творчества. Сохранение, возрождение и популяризация нематериального культурного наследия коренных народов Республики Татарстан на 2014-2020 годы»	40 303	36 303	90,1
Подпрограмма «Поддержка современного искусства на 2014-2020 годы»	35 812,6	35 689,6	99,7
Подпрограмма «Развитие кадрового потенциала отрасли на 2014-2020 годы»	9 298,1	9 298,1	100
Подпрограмма «Сохранение, изучение и развитие народных художественных промыслов на 2014-2020 годы»	7 129,6	7 107	99,7
Подпрограмма «Энергосбережение и повышение энергетической эффективности в учреждениях культуры на 2015-2020 годы»	3 469,5	3 469,5	100
Подпрограмма «Развитие образования в сфере культуры и искусства на 2014-2020 годы»	2 896,9	2 896,9	100
Подпрограмма «Мирас - Наследие на 2014-2016 годы»	-	-	-
<b>9. Охрана окружающей среды, воспроизводство и использование природных ресурсов Республики Татарстан на 2014-2020 годы (КБК 09 0 00 0000 0)</b>	<b>971 810,5</b>	<b>971 737,3</b>	<b>99,99</b>
Подпрограмма «Бюджетные инвестиции и капитальный ремонт социальной и инженерной инфраструктуры в рамках государственной программы «Охрана окружающей среды, воспроизводство и использование природных ресурсов Республики Татарстан на 2014-2020 годы»	344 609,5	344 571,3	99,99
Подпрограмма «Координирование деятельности служб в сфере охраны окружающей среды и природопользования РТ на 2014-2020 годы»	229 294,2	229 549,6	100,1
Подпрограмма «Развитие водохозяйственного комплекса Республики Татарстан на 2014-2020 годы»	187 234	187 012	99,9
Подпрограмма «Регулирование качества окружающей среды Республики Татарстан на 2014-2020 годы»	68 298,5	68 298,5	100
Подпрограмма «Воспроизводство и использование охотничьих ресурсов Республики Татарстан на 2014-2020 годы»	51 693,4	51 153,3	99
Подпрограмма «Государственное управление в сфере недропользования Республики Татарстан на 2014-2020 годы»	40 541,4	40 541,4	100
Подпрограмма «Государственное управление в сфере обращения с отходами производства и потребления в Республике Татарстан на 2014-2020 годы»	26 902,2	26 892,6	99,96
Подпрограмма «Сохранение биологического разнообразия Республики Татарстан на 2014-2020 годы»	23 237,3	23 718,6	102,1

**Заключение Счетной палаты Республики Татарстан  
на Отчет об исполнении бюджета Республики Татарстан за 2016 год**

Наименование государственных программ (подпрограмм) Республики Татарстан	Закон о бюджете на 2016 год, тыс. руб.	Исполнено	
		тыс. руб.	в %
1	2	3	4
<b>10. Развитие молодежной политики, физической культуры и спорта в Республике Татарстан на 2014-2020 годы (КБК 10 0 00 0000 0)</b>	<b>6 854 298,8</b>	<b>7 136 515,3</b>	<b>104,1</b>
Подпрограмма «Бюджетные инвестиции и капитальный ремонт социальной и инженерной инфраструктуры в рамках государственной программы «Развитие молодежной политики, физической культуры и спорта в Республике Татарстан на 2014-2020 годы»	3 338 375	3 322 148,1	99,5
Подпрограмма «Организация отдыха детей и молодежи на 2014-2020 годы»	1 394 972,4	1 394 513,4	99,97
Подпрограмма «Развитие физической культуры и спорта на 2014-2020 годы»	1 241 083,2	1 271 029,8	102,4
Подпрограмма «Подготовка к проведению в 2018 году чемпионата мира по футболу»	459 865	692 365,6	в 1,5 раза
Подпрограмма «Молодежь Татарстана на 2014-2020 годы»	343 009,1	379 152	110,5
Подпрограмма «Совершенствование государственной молодежной политики и государственной политики в области спорта на 2014-2020 годы»	53 857,5	54 271,5	100,8
Подпрограмма «Патриотическое воспитание молодежи на 2014-2016 годы»	10 000	9 898,3	9
Подпрограмма «Дети Татарстана на 2016-2018 годы»	8 645	8 645	100
Подпрограмма «Сельская молодежь на 2014-2020 годы»	4 491,6	4 491,6	100
<b>11. Экономическое развитие и инновационная экономика Республики Татарстан на 2014-2020 годы (КБК 11 0 00 0000 0)</b>	<b>3 039 049,4</b>	<b>3 034 324,3</b>	<b>99,8</b>
Подпрограмма «Совершенствование государственной экономической политики в Республике Татарстан на 2014-2020 годы»	1 707 374,3	1 712 199,7	100,3
Подпрограмма «Развитие малого и среднего предпринимательства в Республике Татарстан на 2014-2016 годы»	1 102 364,8	1 102 094,5	99,98
Подпрограмма «Поддержка социально ориентированных некоммерческих организаций в Республике Татарстан на 2014-2016 годы»	214 810,3	214 905,5	100,0 4
Подпрограмма «Повышение производительности труда на предприятиях Республики Татарстан на 2015-2020 годы»	14 500	5 124,6	35,3
<b>12. Развитие информационных и коммуникационных технологий в Республике Татарстан «Открытый Татарстан» на 2014-2020 годы (КБК 12 0 00 0000 0)</b>	<b>2 966 724,6</b>	<b>2 965 520,7</b>	<b>99,96</b>
Подпрограмма «Развитие и совершенствование инфраструктуры информационного пространства Республики Татарстан на 2014-2020 годы»	1 218 285,2	1 218 530,2	100,02
Подпрограмма «Информационный Татарстан на 2014-2020 годы»	1 024 496,2	1 023 136,1	99,9
Подпрограмма «Развитие информационно-телекоммуникационной инфраструктуры на территории Республики Татарстан на 2014-2020 годы»	616 400,7	615 261,9	99,8
Подпрограмма «Государственная поддержка развития экономической среды и человеческого капитала в сфере информационных технологий в Республике Татарстан на 2014-2020 годы»	107 542,5	108 592,5	101
<b>13. Развитие транспортной системы Республики Татарстан на 2014-2022 годы (КБК 13 0 00 0000 0)</b>	<b>32 051 748,8</b>	<b>32 839 880,2</b>	<b>102,5</b>
Подпрограмма «Совершенствование, развитие и сохранение сети автомобильных дорог на 2014-2022 годы»	28 143 732,7	28 932 129	102,8
Подпрограмма «Развитие автомобильного, городского электрического транспорта, в том числе метро, на 2014-2022 годы»	3 175 513,8	3 175 511,2	99,99
Подпрограмма «Развитие воздушного транспорта и аэронавигации на 2014-2022 годы»	288 598,4	288 598,4	100
Подпрограмма «Развитие железнодорожной инфраструктуры на 2014-2022 годы»	284 789,9	284 789,9	100
Подпрограмма «Развитие речного транспорта внутренних водных путей и речных портов на 2014-2022 годы»	83 512,3	83 475,9	99,96
Подпрограмма «Совершенствование государственной политики в транспортном комплексе Республики Татарстан на 2014-2022 годы»	75 601,7	75 375,8	99,7
<b>14. Развитие сельского хозяйства и регулирование рынков сельскохозяйственной продукции, сырья и продовольствия в Республике Татарстан на 2013-2020 годы (КБК 14 0 00 0000 0)</b>	<b>21 618 826,2</b>	<b>21 918 069,9</b>	<b>101,4</b>
Подпрограмма «Развитие подотрасли растениеводства, переработки и реализации продукции растениеводства»	8 683 462,2	8 850 873,2	101,9
Подпрограмма «Развитие подотрасли животноводства, переработки и реализации продукции животноводства»	6 057 794,9	6 224 647,3	102,7

**Заключение Счетной палаты Республики Татарстан  
на Отчет об исполнении бюджета Республики Татарстан за 2016 год**

Наименование государственных программ (подпрограмм) Республики Татарстан	Закон о бюджете на 2016 год, тыс. руб.	Исполнено	
		тыс. руб.	в %
1	2	3	4
Подпрограмма «Техническая и технологическая модернизация, инновационное развитие»	1 896 573,9	1 896 567,8	99,99
Подпрограмма «Устойчивое развитие сельских территорий»	1 280 935,5	1 250 725,5	97,6
Подпрограмма «Поддержка малых форм хозяйствования»	1 128 253,3	1 127 947,2	99,97
Подпрограмма «Бюджетные инвестиции и капитальный ремонт социальной и инженерной инфраструктуры в рамках Государственной программы «Развитие сельского хозяйства и регулирование рынков сельскохозяйственной продукции, сырья и продовольствия в РТ на 2013-2020 годы»	1 020 905,4	1 020 862,8	99,99
Подпрограмма «Обеспечение реализации Государственной программы»	977 383,8	972 933,9	99,5
Подпрограмма «Развитие мелиорации земель сельскохозяйственного назначения»	549 626	549 621	99,99
Подпрограмма «Развитие мясного скотоводства»	23 891,2	23 891,2	100
<b>15. Развитие лесного хозяйства Республики Татарстан на 2014-2020 годы (КБК 15 0 00 0000 0)</b>	<b>976 809,7</b>	<b>1 112 655,3</b>	<b>113,9</b>
Подпрограмма «Использование лесов на 2014-2020 годы»	445 758	578 194,6	129,7
Подпрограмма «Обеспечение реализации Государственной программы РТ «Развитие лесного хозяйства Республики Татарстан на 2014-2020 годы»	282 042,5	282 042,5	100
Подпрограмма «Охрана и защита лесов на 2014-2020 годы»	144 322,6	147 446,1	102,2
Подпрограмма «Воспроизводство лесов на 2014-2020 годы»	98 686,6	98 972,1	100,3
Подпрограмма «Строительство и содержание лесных дорог на 2014-2020 годы»	6 000	6 000	100
<b>16. Управление государственным имуществом Республики Татарстан на 2014-2020 годы (КБК 16 0 00 0000 0)</b>	<b>1 752 217,7</b>	<b>1 886 651,9</b>	<b>107,7</b>
<b>17. Управление государственными финансами Республики Татарстан на 2014-2020 годы (КБК 18 0 00 0000 0)</b>	<b>10 551 579,9</b>	<b>10 551 934,4</b>	<b>100,0 03</b>
<b>18. Развитие государственной гражданской службы Республики Татарстан и муниципальной службы в Республике Татарстан на 2014-2016 годы (КБК 19 0 00 0000 0)</b>	<b>32 137,9</b>	<b>30 562,4</b>	<b>95,1</b>
<b>19. Реализация государственной национальной политики в Республике Татарстан на 2014-2020 годы (КБК 20 0 00 0000 0)</b>	<b>60 873,4</b>	<b>60 809,9</b>	<b>99,9</b>
<b>20. Сохранение национальной идентичности татарского народа (2014-2016 годы) (КБК 21 0 00 0000 0)</b>	<b>29 700</b>	<b>29 698</b>	<b>99,99</b>
<b>21. Сохранение, изучение и развитие государственных языков Республики Татарстан и других языков в Республике Татарстан на 2014-2020 годы (КБК 22 0 00 0000 0)</b>	<b>182 100</b>	<b>181 277,8</b>	<b>99,5</b>
<b>22. Развитие рынка газомоторного топлива в Республике Татарстан на 2013-2023 годы (КБК 23 0 00 0000 0)</b>	<b>121 518,2</b>	<b>134 890,9</b>	<b>111</b>
<b>23. Развитие юстиции в Республике Татарстан на 2014-2020 годы (КБК 24 0 00 0000 0)</b>	<b>526 767,2</b>	<b>522 109,9</b>	<b>99,1</b>
Подпрограмма «Развитие института мировой юстиции в Республике Татарстан на 2014-2020 годы»	374 536,4	371 735,2	99,2
Подпрограмма «Реализация государственной политики в сфере юстиции в Республике Татарстан на 2014-2020 годы»	152 230,8	150 374,7	98,8
<b>24. Развитие сферы туризма и гостеприимства в Республике Татарстан на 2014-2020 годы (КБК 26 0 00 0000 0)</b>	<b>84 370,7</b>	<b>85 660,3</b>	<b>101,5</b>
<b>25. Реализация антикоррупционной политики Республики Татарстан на 2015-2020 годы (КБК 27 0 00 0000 0)</b>	<b>4 370</b>	<b>4 349,2</b>	<b>99,5</b>
<b>26. Система химической и биологической безопасности Республики Татарстан на 2015-2020 годы (КБК 28 0 00 0000 0)</b>	<b>73 549</b>	<b>73 549</b>	<b>100</b>
<b>27. Реализация дополнительных мероприятий в сфере занятости населения, направленных на снижение напряженности на рынке труда Республики Татарстан, на 2016 год (КБК 29 0 00 0000 0)</b>	<b>507 546,4</b>	<b>507 546,4</b>	<b>100</b>
<b>28. Стратегическое управление талантами в Республике Татарстан на 2015-2020 годы (КБК 30 0 00 0000 0)</b>	<b>100 000</b>	<b>100 000</b>	<b>100</b>
<b>29. Развитие архивного дела в Республике Татарстан на 2016-2020 годы (КБК 33 0 00 0000 0)</b>	<b>127 229,4</b>	<b>130 897,9</b>	<b>102,9</b>



### Информация о расходах бюджета Республики Татарстан за 2016 год в разрезе разделов и подразделов классификации расходов

Наименование показателя	Исполнено, тыс. руб.	Удельный вес*, в %
1	2	3
<b>ВСЕГО РАСХОДОВ</b>	<b>222 230 148,2</b>	<b>100</b>
<b>Общегосударственные вопросы</b>	<b>7 624 533,9</b>	<b>3,4</b>
Функционирование высшего должностного лица субъекта РФ	600 826,9	7,9
Функционирование законодательных органов государственной власти и представительных органов муниципальных образований	336 865,4	4,4
Функционирование Правительства РФ, высших исполнительных органов государственной власти субъектов РФ	247 656,7	3,2
Судебная система	436 398,5	5,7
Обеспечение деятельности финансовых, налоговых и таможенных органов и органов финансового (финансово-бюджетного) надзора	760 880	10
Обеспечение проведения выборов и референдумов	46 618,9	0,6
Фундаментальные исследования	377 888,5	5
Прикладные научные исследования в области общегосударственных вопросов	61 681,8	0,8
Другие общегосударственные вопросы	4 755 717,2	62,4
<b>Национальная оборона</b>	<b>132 861,2</b>	<b>0,1</b>
Мобилизационная и вневойсковая подготовка	110 322,2	83
Мобилизационная подготовка экономики	22 539	17
<b>Национальная безопасность и правоохранительная деятельность</b>	<b>1 399 702,9</b>	<b>0,6</b>
Защита населения и территории от чрезвычайных ситуаций природного и техногенного характера, гражданская оборона	403 182	28,8
Обеспечение пожарной безопасности	865 424,8	61,8
Другие вопросы в области национальной безопасности и правоохранительной деятельности	131 096,1	9,4
<b>Национальная экономика</b>	<b>65 902 700,1</b>	<b>29,7</b>
Общэкономические вопросы	1 181 995	1,8
Воспроизводство минерально-сырьевой базы	40 541,4	0,1
Сельское хозяйство и рыболовство	21 568 871,8	32,7
Водное хозяйство	582 505,8	0,9
Лесное хозяйство	1 114 474,4	1,7
Транспорт	3 103 750,1	4,7
Дорожное хозяйство (дорожные фонды)	29 873 224,3	45,3
Связь и информатика	1 823 165,1	2,8
Другие вопросы в области национальной экономики	6 614 172,2	10
<b>Жилищно-коммунальное хозяйство</b>	<b>14 594 493,6</b>	<b>6,6</b>
Жилищное хозяйство	5 693 620,9	39
Коммунальное хозяйство	5 849 569,4	40,1
Благоустройство	2 955 226,2	20,2
Другие вопросы в области жилищно-коммунального хозяйства	96 077,1	0,7
<b>Охрана окружающей среды</b>	<b>375 653,5</b>	<b>0,2</b>
Охрана объектов растительного и животного мира и среды их обитания	221 896,2	59,1
Другие вопросы в области охраны окружающей среды	153 757,3	40,9
<b>Образование</b>	<b>45 603 654,3</b>	<b>20,5</b>
Дошкольное образование	1 889 386,6	4,1
Общее образование	11 909 572,1	26,1
Среднее профессиональное образование	4 313 370,3	9,5
Профессиональная подготовка, переподготовка и повышение квалификации	378 553,7	0,8

**Заключение Счетной палаты Республики Татарстан  
на Отчет об исполнении бюджета Республики Татарстан за 2016 год**

Наименование показателя	Исполнено, тыс. руб.	Удельный вес*, в %
1	2	3
Высшее и послевузовское профессиональное образование	431 298,7	0,9
Молодежная политика и оздоровление детей	2 052 558,7	4,5
Другие вопросы в области образования	24 628 914,1	54
<b>Культура, кинематография</b>	<b>11 110 133,5</b>	<b>5</b>
Культура	10 976 376,8	98,8
Кинематография	56 452,5	0,5
Другие вопросы в области культуры, кинематографии	77 304,2	0,7
<b>Здравоохранение</b>	<b>34 763 263,7</b>	<b>15,6</b>
Стационарная медицинская помощь	8 931 354,4	25,7
Амбулаторная помощь	1 530 414,7	4,4
Скорая медицинская помощь	357 643,7	1
Санаторно-оздоровительная помощь	111,8	0,0003
Заготовка, переработка, хранение и обеспечение безопасности донорской крови и ее компонентов	490 276	1,4
Санитарно-эпидемиологическое благополучие	122 825	0,4
Прикладные научные исследования в области здравоохранения	26 533,5	0,1
Другие вопросы в области здравоохранения	23 304 104,6	67
<b>Социальная политика</b>	<b>23 640 926,5</b>	<b>10,6</b>
Пенсионное обеспечение	637 038,9	2,7
Социальное обслуживание населения	4 314 570,1	18,3
Социальное обеспечение населения	14 881 110,7	62,9
Охрана семьи и детства	3 566 809,1	15,1
Другие вопросы в области социальной политики	241 397,7	1
<b>Физическая культура и спорт</b>	<b>5 000 803,6</b>	<b>2,3</b>
Физическая культура	4 143 075,6	82,8
Массовый спорт	119 471,4	2,4
Спорт высших достижений	683 985,1	13,7
Другие вопросы в области физической культуры и спорта	54 271,5	1,1
<b>Средства массовой информации</b>	<b>1 273 551,6</b>	<b>0,6</b>
Телевидение и радиовещание	672 889,8	52,8
Периодическая печать и издательства	575 537,1	45,2
Другие вопросы в области средств массовой информации	25 124,7	2
<b>Обслуживание государственного долга</b>	<b>86 330,7</b>	<b>0,04</b>
Обслуживание государственного долга	86 330,7	100
<b>Межбюджетные трансферты общего характера бюджетам бюджетной системы РФ</b>	<b>10 721 539,1</b>	<b>4,8</b>
Дотации на выравнивание бюджетной обеспеченности субъектов Российской Федерации	1 234 292,7	11,5
Прочие межбюджетные трансферты общего характера	9 487 246,4	88,5

\*Показатель удельного веса расходов по разделам рассчитан к общей сумме расходов, удельного веса расходов по подразделам – к общей сумме расходов раздела.



**Информация об объемах межбюджетных трансфертов, предоставленных из бюджета  
Республики Татарстан за 2016 год, в разрезе муниципальных образований  
Республики Татарстан (тыс. руб.)**

№ п/п	Наименование муниципального образования	Всего	в том числе:			
			Дотации	Субсидии	Субвенции	Иные межбюджетные трансферты
	<b>Итого</b>	<b>38 519 582,4</b>	<b>1 234 292,7</b>	<b>13 220 359,6</b>	<b>21 599 103,6</b>	<b>2 465 826,5</b>
1	г. Казань	9 060 945,2	-	2 176 312,2	6 407 263,3	477 369,8
2	г. Набережные Челны	4 171 985,3	90 574,6	1 364 310,6	2 634 615,8	82 484,4
3	Нижнекамский район	2 159 313,0	289 347,1	200 629,8	1 590 339,5	78 996,6
4	Альметьевский район	1 739 491,2	41 786,9	412 067,5	1 150 741,2	134 895,6
5	Зеленодольский район	1 307 415,9	-	504 573,3	740 688,7	62 153,8
6	Кукморский район	1 008 024,4	69 862,1	490 827,0	351 881,9	95 453,4
7	Елабужский район	988 399,1	205 265,4	265 000,7	491 946,7	26 186,3
8	Чистопольский район	877 867,6	14 466,4	405 947,4	423 296,1	34 157,8
9	Бугульминский район	852 013,8	-	236 313,3	590 491,4	25 209,2
10	Арский район	730 507,1	-	300 701,5	320 867,6	108 938,0
11	Мамадышский район	698 622,9	25 320,6	338 277,1	272 873,1	62 152,1
12	Сабинский район	695 862,4	-	391 811,2	227 055,1	76 996,1
13	Высокогорский район	642 771,0	-	314 876,5	275 826,7	52 067,7
14	Азнакаевский район	620 701,3	8 339,3	188 459,0	374 780,4	49 122,6
15	Лениногорский район	608 734,7	25 612,3	127 903,0	428 647,2	26 572,1
16	Зайнский район	603 028,8	-	264 583,0	307 660,4	30 785,4
17	Буинский район	557 250,9	-	216 035,4	292 730,1	48 485,4
18	Нурлатский район	541 748,2	-	188 007,2	314 749,1	38 992,0
19	Балтасинский район	536 683,3	10 516,4	226 347,0	256 555,2	43 264,7
20	Мензелинский район	534 435,2	30 313,2	293 468,7	179 942,9	30 710,4
21	Лаишевский район	532 531,5	59 040,1	204 739,0	207 507,9	61 244,5
22	Рыбно-Слободский район	489 773,3	47 805,2	243 828,0	161 355,7	36 784,4
23	Дрожжановский район	463 598,8	44 084,8	205 669,5	175 124,8	38 719,7
24	Сармановский район	451 848,9	1 153,2	198 778,5	219 436,6	32 480,6
25	Аксубаевский район	442 668,2	36 991,3	173 868,0	199 882,9	31 925,9
26	Актанышский район	447 153,4	-	202 603,6	198 854,8	45 695,0
27	Агрызский район	438 302,0	-	173 899,1	234 081,6	30 321,2
28	Муслюмовский район	432 549,1	-	183 827,8	173 760,1	74 961,2
29	Алексеевский район	427 976,8	-	212 173,5	186 147,2	29 656,1
30	Черемшанский район	424 475,4	449,0	249 667,1	146 093,4	28 266,0
31	Спасский район	419 487,5	51 510,1	203 205,9	136 588,5	28 183,0
32	Алькеевский район	406 336,9	12 973,6	200 151,7	156 112,2	37 099,4
33	Бавлинский район	399 011,9	16 937,6	155 129,7	203 507,2	23 437,4
34	Тукаевский район	393 985,9	87 873,4	99 660,1	179 179,0	27 273,4
35	Тетюшский район	373 883,3	21 514,0	184 080,1	141 545,2	26 744,0
36	Пестречинский район	371 271,6	-	156 767,7	186 195,1	28 308,9
37	Новошешминский район	350 369,3	-	220 087,9	102 994,4	27 287,0
38	Менделеевский район	333 847,3	135,1	121 521,2	186 698,2	25 492,8
39	Камско-Устьинский район	322 297,7	6 207,2	175 243,5	94 993,3	45 853,7
40	Апастовский район	310 001,0	36 213,8	103 297,4	128 784,2	41 705,6
41	Тюлячинский район	296 982,0	-	147 005,6	115 291,1	34 685,2
42	Верхнеуслонский район	280 889,8	-	144 896,7	107 982,0	28 011,0
43	Кайбицкий район	273 533,0	-	123 331,6	115 457,4	34 743,9
44	Ютазинский район	262 434,5	-	107 343,4	127 222,8	27 868,3
45	Атнинский район	238 572,1	-	123 131,4	81 355,5	34 085,1

– сортировка показателя по убыванию

**Информация об объемах выделенных из бюджета Республики Татарстан  
межбюджетных трансфертов за 2016 год в разрезе видов трансфертов**

Наименование	Закон о бюджете на 2016 год, тыс. руб.	Исполнено	
		тыс. руб.	в %
1	2	3	4
<b>Итого межбюджетных трансфертов бюджетам муниципальных образований Республики Татарстан</b>	<b>38 204 194,2</b>	<b>38 519 582,4</b>	<b>100,8</b>
<b>Всего дотаций</b>	<b>1 234 292,7</b>	<b>1 234 292,7</b>	<b>100</b>
Предоставление дотаций на выравнивание бюджетной обеспеченности муниципальных образований	1 234 292,7	1 234 292,7	100
<b>Всего субвенций</b>	<b>21 599 103,7</b>	<b>21 599 103,7</b>	<b>100</b>
Обеспечение государственных гарантий прав граждан на получение общедоступного и бесплатного дошкольного, начального общего, основного общего, среднего (полного) общего образования, а также дополнительного образования в общеобразовательных учреждениях (реализация государственного стандарта общего образования)	14 373 056,0	14 373 056,0	100
Реализация государственных полномочий на обеспечение государственных гарантий реализации прав на получение общедоступного и бесплатного дошкольного образования в муниципальных дошкольных образовательных организациях	5 690 137,0	5 690 137,0	100
Обеспечение равной доступности услуг общественного транспорта	689 912,9	689 912,9	100
Реализация государственных полномочий в области образования	225 816,0	225 816,0	100
Государственная регистрация актов гражданского состояния	136 735,5	136 735,5	100
Предоставление субвенций бюджетам муниципальных районов на осуществление государственных полномочий РТ по расчету и предоставлению дотаций бюджетам городских, сельских поселений за счет средств бюджета РТ	105 282,6	105 282,6	100
Осуществление первичного воинского учета на территориях, где отсутствуют военные комиссариаты	75 325,4	75 325,4	100
Реализация государственных полномочий в сфере организации проведения мероприятий по предупреждению и ликвидации болезней животных, их лечению, отлову и содержанию безнадзорных животных, защите населения от болезней, общих для человека и животных	73 549,0	73 549,0	100
Реализация государственных полномочий по организации осуществления мероприятий по проведению дезинфекции, дезинсекции и дератизации, санитарно-противоэпидемических мероприятий, проводимых с применением лабораторных методов исследования, в очагах инфекционных заболеваний, а также на территориях и в помещениях, где имеются и сохраняются условия для возникновения или распространения инфекционных заболеваний	51 933,8	51 933,8	100
Реализация государственных полномочий в области опеки и попечительства	50 550,7	50 550,7	100
Проведение Всероссийской сельскохозяйственной переписи в 2016 году за счет средств федерального бюджета	38 040,1	38 040,1	100
Реализация государственных полномочий по образованию и организации деятельности комиссий по делам несовершеннолетних и защите их прав	27 411,9	27 411,9	100
Реализация государственных полномочий по образованию и организации деятельности административных комиссий	15 168,4	15 168,4	100
Реализация государственных полномочий в области молодежной политики	12 637,7	12 637,7	100
Реализация государственных полномочий по распоряжению земельными участками, государственная собственность на которые не разграничена	12 213,1	12 213,1	100
Реализация государственных полномочий по осуществлению государственного контроля и надзора в области долевого строительства многоквартирных домов и объектов недвижимости	10 811,9	10 811,9	100

**Заключение Счетной палаты Республики Татарстан  
на Отчет об исполнении бюджета Республики Татарстан за 2016 год**

Наименование	Закон о бюджете на 2016 год, тыс. руб.	Исполнено	
		тыс. руб.	в %
1	2	3	4
Составление (изменение) списков кандидатов в присяжные заседатели федеральных судов общей юрисдикции в Российской Федерации за счет средств федерального бюджета	6 733,1	6 733,1	100
Реализация государственных полномочий в области архивного дела	3 171,3	3 171,3	100
Реализация государственных полномочий в области организации транспортного обслуживания населения	507,5	507,5	100
Реализация государственных полномочий по определению перечня должностных лиц, уполномоченных составлять протоколы об административных правонарушениях	16,8	16,8	100
Реализация государственных полномочий по сбору информации от поселений, входящих в муниципальный район, необходимой для ведения регистра муниципальных нормативных правовых актов РТ	93,0	93,0	100
<b>Всего субсидий</b>	<b>13 021 367,7</b>	<b>13 220 359,5</b>	<b>101,5</b>
Предоставление субсидий бюджетам муниципальных районов и городских округов на организацию предоставления общедоступного и бесплатного дошкольного, начального общего, основного общего, среднего общего образования по основным общеобразовательным программам в муниципальных образовательных организациях, организацию предоставления дополнительного образования детей в муниципальных образовательных организациях, создание условий для осуществления присмотра и ухода за детьми, содержания детей в муниципальных образовательных организациях, а также на организацию отдыха детей в каникулярное время	7 065 899,5	7 065 899,5	100
Обеспечение мероприятий по переселению граждан из аварийного жилищного фонда, в т.ч.:	2 523 574,6	2 666 074,5	105,6
- за счет средств Фонда содействия реформированию жилищно-коммунального хозяйства	1 594 026,7	1 836 767,7	115,2
- за счет средств бюджета РТ	929 547,9	829 306,8	89,2
Предоставление субсидий бюджетам муниципальных районов на выравнивание бюджетной обеспеченности и предоставление иных межбюджетных трансфертов бюджетам поселений, входящих в состав муниципального района	1 397 666,3	1 397 666,3	100
Мероприятия по организации отдыха, оздоровления	641 643,1	641 643,1	100
Государственная программа «Развитие сельского хозяйства и регулирование рынков сельскохозяйственной продукции, сырья и продовольствия в Республике Татарстан на 2013-2020 годы», в т.ч.:	414 415,9	414 415,9	100
Мероприятия по реализации подпрограммы «Устойчивое развитие сельских территорий» за счет средств федерального бюджета	289 520,2	289 520,2	100
Мероприятия по реализации подпрограммы «Устойчивое развитие сельских территорий» за счет средств бюджета РТ	124 895,7	124 895,7	100
Приобретение подвижного состава	253 317,9	253 317,9	100
Бюджетные инвестиции и капитальный ремонт социальной и инженерной инфраструктуры государственной собственности Республики Татарстан	186 567,2	243 567,2	130,6
Реализация программных мероприятий	113 935,1	113 839,9	99,9
Мероприятия, направленные на развитие системы территориального общественного самоуправления РТ	108 046,4	108 046,4	100
Финансовое обеспечение мероприятий федеральной целевой программы развития образования на 2016-2020 годы, в т.ч.:	77 698,9	77 698,9	100
за счет средств федерального бюджета	47 698,9	47 698,9	100
за счет средств бюджета РТ	30 000,0	30 000,0	100
Обеспечение жильем молодых семей в Республике Татарстан, в т.ч.:	66 701,2	66 608,8	99,9
за счет средств федерального бюджета	16 701,2	16 701,2	100
за счет средств бюджета РТ	50 000,0	49 907,6	99,8
Мероприятия в области образования, направленные на поддержку молодых специалистов	51 308,1	51 206,4	99,8
Мероприятия, направленные на поддержку тренеров-преподавателей	44 396,2	44 187,0	99,5

**Заключение Счетной палаты Республики Татарстан  
на Отчет об исполнении бюджета Республики Татарстан за 2016 год**

Наименование	Закон о бюджете на 2016 год, тыс. руб.	Исполнено	
		тыс. руб.	в %
1	2	3	4
и спортсменов-инструкторов, работающих в учреждениях по внешкольной работе с детьми за высокие результаты			
Развитие детско-юношеского спорта	39 791,7	39 791,7	100
Мероприятия по государственной поддержке малого и среднего предпринимательства, включая крестьянские (фермерские) хозяйства	17 550,9	17 550,9	100
Гранты в области культуры	11 502,3	11 502,3	100
Финансовое обеспечение мероприятий федеральной целевой программы «Развитие физической культуры и спорта в Российской Федерации на 2016-2020 годы», в т.ч.:	5 164,2	5 164,2	100
<i>за счет средств федерального бюджета</i>	<i>4 226,0</i>	<i>4 226,0</i>	<i>100</i>
<i>за счет средств бюджета РТ</i>	<i>938,2</i>	<i>938,2</i>	<i>100</i>
Адресная финансовая поддержка спортивных организаций, осуществляющих подготовку спортивного резерва для сборных команд Российской Федерации, в т.ч.:	1 198,8	1 198,8	100
<i>за счет средств федерального бюджета</i>	<i>478,7</i>	<i>478,7</i>	<i>100</i>
<i>за счет средств бюджета РТ</i>	<i>720,1</i>	<i>720,1</i>	<i>100</i>
Реализация мероприятий в области обращения с отходами производства и потребления	989,4	979,8	99
<b>Всего иных межбюджетных трансфертов</b>	<b>2 349 430,1</b>	<b>2 465 826,5</b>	<b>105</b>
Средства, передаваемые для компенсации дополнительных расходов, возникших в результате решений, принятых органами власти другого уровня	916 263,1	1 035 154,5	113,0
Межбюджетные трансферты, передаваемые бюджетам муниципальных образований на решение вопросов местного значения, осуществляемое с привлечением средств самообложения граждан	720 124,2	720 124,2	100
Мероприятия, направленные на развитие образования в РТ	266 767,6	258 968,1	97,1
Компенсация дополнительных расходов на обеспечение деятельности автономных и бюджетных учреждений	195 558,4	199 676,0	102,1
Межбюджетные трансферты, передаваемые бюджетам муниципальных образований на предоставление грантов сельским поселениям РТ	104 000,0	104 000,0	100
Финансовое обеспечение мероприятий по временному социально- бытовому обустройству лиц, вынужденно покинувших территорию Украины и находящихся в пунктах временного размещения, за счет средств федерального бюджета	94 212,8	95 224,0	101,1
Расходы на содержание и ремонт гидротехнических сооружений	23 906,7	22 892,7	95,8
Оказание государственной поддержки (грантов) театрам и музыкальным организациям, находящимся в ведении субъектов РФ и муниципальных образований, для реализации творческих проектов за счет средств федерального бюджета	7 900,0	7 900,0	100
Премирование победителей республиканского конкурса на звание «Самый благоустроенный населенный пункт РТ»	6 719,9	6 719,9	100
Государственная поддержка муниципальных учреждений культуры за счет средств федерального бюджета	4 900,0	4 900,0	100
Финансовое обеспечение мероприятий по временному социально- бытовому обустройству лиц, вынужденно покинувших территорию Украины и находящихся в пунктах временного размещения	2 789,7	3 979,4	142,6
Мероприятия по предупреждению и ликвидации последствий чрезвычайных ситуаций и стихийных бедствий	3 332,7	3 332,7	100
Комплектование книжных фондов библиотек муниципальных образований за счет средств федерального бюджета	1 155,0	1 155,0	100
Государственная поддержка лучших работников муниципальных учреждений культуры, находящихся на территориях сельских поселений, за счет средств федерального бюджета	1 800,0	1 800,0	100